

**EXCELENTÍSSIMO SENHOR DOUTOR JUIZ DE DIREITO DA  
SEGUNDA VARA CÍVEL DA COMARCA DE RIO CLARO, ESTADO DE SÃO  
PAULO**

**Processo nº 1011207-40.2019.8.26.0510**

**Incidente de Exibição de Documento ou Coisa**

**R4C ADMINISTRAÇÃO JUDICIAL LTDA.**,  
regularmente nomeada *Administradora Judicial* nos autos do Pedido de Recuperação  
Judicial das empresas **FRICOCK FRIGORIFICAÇÃO, AVICULTURA,  
INDÚSTRIA E COMÉRCIO EIRELLI e MARCO ANTONIO SILVEIRA  
PEDREIRA**, vem, respeitosamente, à presença de Vossa Excelência, expor e requerer  
o quanto segue.

Á luz dos comandos insertos na lei que rege o processo  
recuperacional, necessário se faz o acompanhamento da evolução econômica  
operacional das empresas requerentes, finalizando-os sobretudo a partir dos documentos  
mensalmente delas já exigidos.

E, cônica de que a fiscalização exercida por esta Administradora Judicial, sempre sob censura deste r. juízo, deva ser satisfatória e capaz de permitir à comunidade de credores acompanhar as recuperandas ao longo do processo, tendo em vista seu dever legal, vem requerer a admissão do presente Incidente de Contas Demonstrativas Mensais e Documentos que, doravante, passará a abrigar, pelo comando disposto no artigo 22, inciso II, alínea “c” da Lei nº 11.101/05, os **Relatórios Mensais de Atividades** (RMA) da Recuperanda, e demais documentos relativos ao mesmo.

Nestes termos, vem requerer identicamente a juntada ao presente incidente de demonstração de contas o primeiro **Relatório Mensal de Atividades**, atinente aos meses de outubro e novembro de 2019.

Nestes termos,  
Pede e espera deferimento.

Campinas, 28 de fevereiro de 2020.

**R4C Administração Judicial**  
**Maurício Dellova de Campos**

**RECUPERAÇÃO JUDICIAL**  
**RELATÓRIO MENSAL DE ATIVIDADES**  
**GRUPO FRICOCK**

Novembro/2019

## Sumário

<b>1. Aspectos introdutórios</b>	<b>3</b>
<b>2. Visão geral da Recuperanda</b>	<b>4</b>
<b>3. Quadro de Funcionários</b>	<b>6</b>
<b>4. Informações financeiras</b>	<b>8</b>
<b>4.1. Análise da Demonstração do Resultado do Exercício</b>	<b>8</b>
4.1.1. Faturamento	9
4.1.2. Deduções de Vendas	10
4.1.3. Receita Líquida	11
4.1.4. Custo de Vendas	11
4.1.5. Margem de Contribuição	12
4.1.6. Despesas Operacionais	12
4.1.7. Resultado Operacional	13
4.1.8. Despesas Financeiras	14
4.1.9. Resultado Não Operacional	15
4.1.10. Resultado Líquido	15
<b>4.2. Análise do Balanço Patrimonial</b>	<b>16</b>
4.2.1. Disponível	16
4.2.2. Clientes	17
4.2.3. Adiantamentos a Empregados/Sócios	18
4.2.4. Adiantamento a Fornecedores	19
4.2.5. Estoques	20
4.2.6. Ativo Realizável a Longo Prazo	21
4.2.7. Imobilizado	21
4.2.8. Fornecedores	22
4.2.9. Empréstimos e Financiamentos	23
4.2.10. Obrigações Sociais e Trabalhistas	23
4.2.11. Obrigações Tributárias	24
4.2.12. Obrigações Diversas	25
4.2.13. Passivo Não Circulante	25
<b>5. Passivos Concursal e Extraconcursal</b>	<b>26</b>

## Glossário

<b>Grupo Fricock</b>	Se refere ao grupo de empresas e produtores rurais
<b>Fricock</b>	Fricock Frigorificação, Avicultura, Indústria e Comércio Eireli
<b>Marco Antonio e Outra</b>	Marco Antonio Silveira Pedreira e Outra (Produtor Rural)
<b>Marco Antonio</b>	Marco Antonio Silveira Pedreira (Produtor Rural)
<b>Marco Antonio EI</b>	Marco Antonio Silveira Pedreira (Empresário Individual)
<b>DRE</b>	Demonstrativo de Resultado do Exercício
<b>BP</b>	Balanço Patrimonial
<b>DFC</b>	Demonstração de Fluxo de Caixa
<b>Receita Bruta ou Faturamento</b>	Todas as receitas operacionais auferidas pela empresa em um determinado período, incluindo impostos, comissões, etc.
<b>Receita Líquida</b>	Se trata do faturamento ou receita bruta depois de deduzidos os impostos, devoluções e comissões, sendo esta última de acordo com a política da empresa.
<b>Custo de Vendas</b>	São os gastos diretamente ligados a produção, como matéria-prima, materiais auxiliares e mão-de-obra direta.
<b>Margem de Contribuição</b>	Por margem de contribuição entende-se o valor que a operação da empresa gera após deduzir os impostos e os custos de vendas. Esse valor deve ser suficiente para cobrir as despesas da empresa e gerar retorno aos sócios.
<b>EBITDA</b>	Índice utilizado para medir o resultado “limpo” da operação. Vem do inglês “Earnings Before Interests, Taxes, Depreciation and Amortizations”, ou seja, lucros antes dos juros, impostos, depreciação e amortizações.
<b>Resultado Financeiro</b>	É a diferença entre as despesas financeiras da empresa, que podem ser provenientes de juros pagos sobre empréstimos, descontos de duplicatas, variação cambial, entre outras operações; e ganhos obtidos no mercado financeiro. Não é um resultado ligado diretamente a operação executada pela empresa.
<b>Resultado Não Operacional</b>	É a diferença entre ganhos e despesas referentes a fatos não ligados a operação da empresa, como aluguéis, venda de um imóvel ou ativo imobilizado.
<b>Resultado Líquido</b>	Se trata de resultado final da empresa, depois de contabilizado todos os fatores ocorridos no exercício.

## 1. Aspectos introdutórios

O trabalho do Administrador Judicial, como auxiliar do juízo e da comunidade de credores, tem por escopo, dentre outros elementos, oferecer alguns subsídios acerca das operações e da atividade das Recuperandas.

Essa atividade é desempenhada a partir de procedimentos analíticos e discussões com os representantes legais e administradores dessas empresas. A responsabilidade por tais informações é exclusivamente imputável às empresas e à eventual auditoria independente por elas contratada, habilitada a expressar opinião sobre as mesmas a cada ano.

Dessa forma, o objetivo desta análise inicial é informar ao juízo, aos credores e demais interessados no processo, a situação financeira atual geral das Recuperandas, o andamento de diversos empreendimentos e do processo de Recuperação Judicial, destacando que os relatórios de atividades mensais trarão atualizações necessárias e outras informações relevantes. As informações apresentadas são de única e exclusiva responsabilidade das recuperandas, não sendo estas factíveis de verificação ou validação, mediante auditoria, pela Administradora Judicial.<sup>1</sup>

Caso sejam necessários esclarecimentos acerca das informações contidas neste laudo ou outras informações adicionais, serão encaminhados questionamentos e pedidos de esclarecimentos às empresas, de forma a garantir a eficácia dos dados e a possibilidade de contextualização, quando necessário.

---

<sup>1</sup> Confiamos, portanto, na qualidade, completude, rigorosidade e precisão de tais informações. Neste contexto, o presente laudo inicial não será responsável por perdas indiretas, diretas ou alteração nos lucros que sejam decorrentes do uso deste.

A atual análise inicial retrata exclusivamente as informações disponibilizadas, pela recuperanda, referentes ao período de setembro a novembro de 2019.

## 2. Visão geral da Recuperanda

O Grupo Fricock é composto pelas empresas e produtores rurais, abaixo discriminados:

Informações	Fricock Rio Claro I	Fricock Rio Claro II
<b>Tipo de Estabelecimento</b>	Matriz	Filial
<b>Razão Social</b>	Fricock Frigorificação, Avicultura, Indústria e Comércio Eireli	Fricock Frigorificação, Avicultura, Indústria e Comércio Eireli
<b>Nome Fantasia</b>	-	-
<b>Data de Abertura</b>	11/07/1966	06/05/1981
<b>CNPJ</b>	56.373.319/0001-17	56.373.319/0005-40
<b>Inscrição Estadual</b>	587.006.302.119	587.049.066.112
<b>Endereço</b>	R 8-B, 1331	Rodovia Washington Luiz, S/N, Km 171,4
<b>Complemento</b>		
<b>Bairro</b>	Vila Indaiá	Zona Rural
<b>Cidade</b>	Rio Claro	Rio Claro
<b>Estado</b>	SP	SP
<b>CEP</b>	13506-740	13504-800
<b>Natureza Jurídica</b>	230-5 - Empresa Individual De Responsabilidade Limitada (de Natureza Empresária)	230-5 - Empresa Individual De Responsabilidade Limitada (de Natureza Empresária)
<b>CNAE Principal</b>	10.12-1-01 - Abate de aves	10.66-0-00 - Fabricação de alimentos para animais
<b>CNAE Secundários</b>	10.13-9-01 - Fabricação de produtos de carne 10.13-9-02 - Preparação de subprodutos do abate 10.66-0-00 - Fabricação de alimentos para animais	"Não Informada"
<b>Capital Social</b>	R\$ 600.000,00	R\$ 600.000,00
<b>Sócio(s)</b>	Marco Antonio Silveira Pedreira	Marco Antonio Silveira Pedreira



Informações	Marco Antonio e Outra Rio Claro (Prod. Rural)	Marco Antonio e Outra Itirapina (Prod. Rural)
Tipo de Estabelecimento	Matriz	Filial
Razão Social	Marco Antonio Silveira Pedreira e Outra	Marco Antonio Silveira Pedreira e Outra
Nome Fantasia	Sítio Santo Antonio	Sítio Santo Antonio do Mato Bom
Data de Abertura	11/04/2011	01/04/2013
CNPJ	13.496.326/0001-01	13.496.326/0003-65
Inscrição Estadual	587.148.250.119	384.011.623.110
Endereço	Gja Granja Santo Antonio, S/N	Sit Santo Antonio do Mato Bom, S/N
Complemento	CXPST 175	
Bairro	Zona Rural	Zona Rural
Cidade	Rio Claro	Itirapina
Estado	SP	SP
CEP	13500-970	13530-000
Natureza Jurídica	412-0 - Produtor Rural (Pessoa Física)	412-0 - Produtor Rural (Pessoa Física)
CNAE Principal	01.55-5-02 - Produção de pintos de um dia	01.51-2-01 - Criação de bovinos para corte
CNAE Secundários	01.55-5-01 - Criação de frangos para corte 01.55-5-05 - Produção de ovos	01.55-5-01 - Criação de frangos para corte 02.10-1-01 - Cultivo de eucalipto
Capital Social	"Não Informado"	"Não Informado"
Sócio(s)	Marco Antonio Silveira Pedreira Maria Cristina Silveira Pedreira Pedroso	Marco Antonio Silveira Pedreira Maria Cristina Silveira Pedreira Pedroso

Informações	Marco Antonio Rio Claro (Prod. Rural)	Marco Antonio Rio Claro (Emp. Individual)
Tipo de Estabelecimento	Matriz	Matriz
Razão Social	Marco Antonio Silveira Pedreira	Marco Antonio Silveira Pedreira
Nome Fantasia	Granja Matueté	-
Data de Abertura	13/04/2006	21/08/2019
CNPJ	08.007.003/0001-69	34.612.305/0001-76
Inscrição Estadual	587.277.653.115	587.375.752.112
Endereço	Sit Matuete	Rod Rio Claro - Ipeúna Av 14, S/N
Complemento	Caixa Postal 175	CXPST 175
Bairro	Zona Rural	Zona Rural
Cidade	Rio Claro	Rio Claro
Estado	SP	SP
CEP	13500-970	13500-970
Natureza Jurídica	412-0 - Produtor Rural (Pessoa Física)	213-5 - Empresário (Individual)
CNAE Principal	01.55-5-01 - Criação de frangos para corte	01.55-5-01 - Criação de frangos para corte
CNAE Secundários	01.16-4-99 - Cultivo de outras oleaginosas de lavoura temporária não especificadas anteriormente 02.10-1-01 - Cultivo de eucalipto 01.34-2-00 - Cultivo de café	"Não Informado"
Capital Social	"Não Informado"	R\$ 30.000,00
Sócio(s)	Marco Antonio Silveira Pedreira	Marco Antonio Silveira Pedreira



Produtores Rurais	Nome	CPF
	Marco Antonio Silveira Pedreira	045.794.888-49

Conforme decisão proferida às fls. 1.384 a 1.389, o pedido de Recuperação Judicial foi deferido para:

- Fricock Frigorificação, Avicultura, Indústria e Comércio Eireli
- Marco Antonio Silveira Pedreira e Outra
- Marco Antonio Silveira Pedreira (Produtor Rural)
- Marco Antonio Silveira Pedreira (Empresário Individual)
- Marco Antonio Silveira Pedreira (Pessoa Física)
- Filiais: concessão estendida.

A decisão ainda cita que quaisquer outros CNPJ's sob titularidade do Sr. Marco Antonio estão sujeitos a Recuperação Judicial, nos termos do artigo 52 da Lei 11.101/2005.

### 3. Quadro de Funcionários

Abaixo, segue a estrutura organizacional referente aos últimos três meses do exercício de 2019.

ESTRUTURA ORGANIZACIONAL				
DEPARTAMENTO	QUANTIDADE			JUSTIFICATIVA
	Out/2019	Nov/2019	Dez/2019	
Administração	8	6	6	Rescisão Contratual
Almoxarifado	1	1	1	Rescisão Contratual
Ajudante Câmara Fria (Diurno)	1	0	0	Rescisão Contratual

Ajudante Câmara Fria (Noturno)	2	0	0	Rescisão Contratual
Câmara Fria	4	4	3	Rescisão Contratual
Faturamento	4	2	2	Rescisão Contratual
Graxaria	2	2	2	
Higienização	2	2	2	
Manutenção	2	2	2	
Operador de Caldeira	1	0	0	Rescisão contratual
Pátio	17	13	13	Rescisão Contratual
Portaria	5	5	5	
Produção Abatedouro 1	53	44	43	Rescisão Contratual
Produção Abatedouro 2	27	27	26	
Produção SIF	1	1	1	
SP Transporte	13	10	10	
Transporte	17	12	12	
Transporte Noturno	5	5	4	Rescisão Contratual
<b>Granjas</b>	33	15	12	Rescisão Contratual
<b>TOTAL</b>	<b>194</b>	<b>159</b>	<b>144</b>	

O Grupo Fricock possuía cento e quarenta e quatro funcionários em sua estrutura organizacional, cabendo os seguintes comentários:

- Nas granjas, conforme a documentação, consta a Granja Capuava, de nome empresarial Marina de Moraes Silveira Pedreira (CNPJ 13.496.326/0001-01). Esta empresa, conforme a decisão das fls. 1.384 a 1.389, foi excluída da Recuperação Judicial. Solicitamos que a recuperanda nos informe se na estrutura organizacional acima encaminhada considerou a Granja Capuava.
- O número de funcionários deve ser aberto por granja. São elas: Matueté, Santo Antonio e Santo Antonio do Mato Bom, haja vista que o número informado não corresponde ao total apresentado.

#### 4. Informações financeiras

De acordo com o IBRACON (NPC 27):

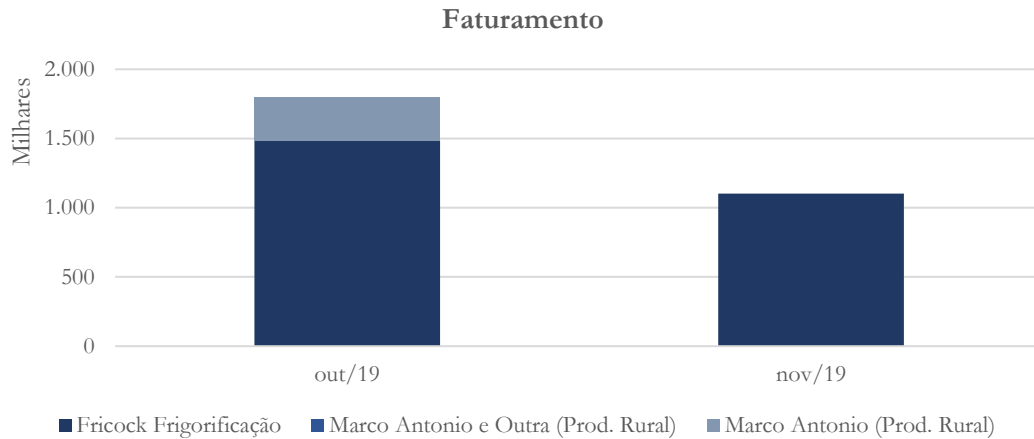
*[...] as demonstrações contábeis são uma representação monetária estruturada da posição patrimonial e financeira em determinada data e das transações realizadas por uma entidade no período findo nessa data. O objetivo das demonstrações contábeis de uso geral é fornecer informações sobre a posição patrimonial e financeira, o resultado e o fluxo financeiro de uma entidade, que são úteis para uma ampla variedade de usuários na tomada de decisões. As demonstrações contábeis também mostram os resultados do gerenciamento, pela Administração, dos recursos que lhe são confiados.*

##### 4.1. Análise da Demonstração do Resultado do Exercício

A Demonstração do Resultado do Exercício (DRE), como relatório contábil é confeccionada junto com o Balanço Patrimonial e oferece uma síntese econômica das atividades operacionais e não operacionais permitindo visualizar assim se a empresa está gerando lucro ou prejuízo, em um determinado período.

#### 4.1.1. Faturamento

**Gráfico 1**



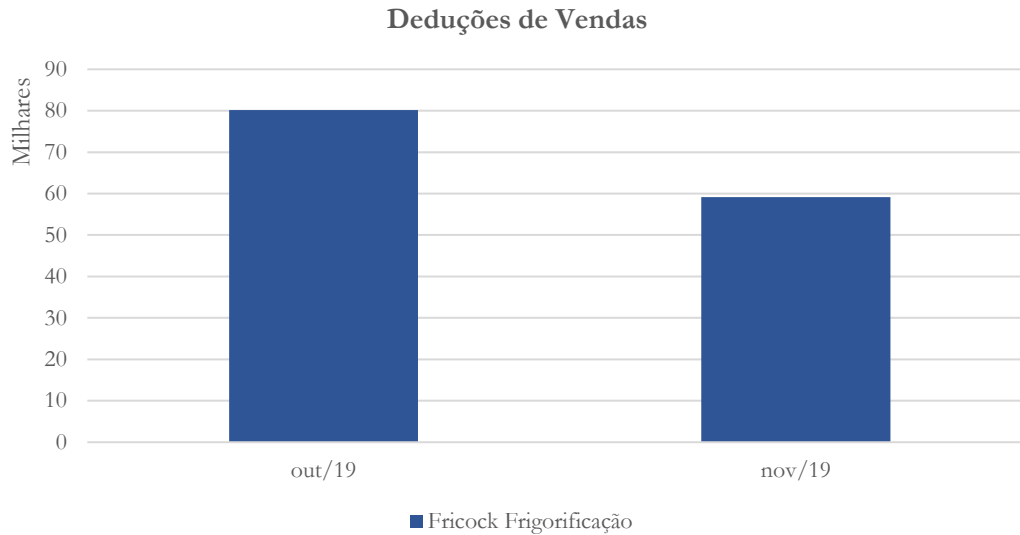
Enquanto no mês de outubro/2019 o faturamento consolidado foi de R\$ 1,79 milhão, no mês de novembro/2019 o faturamento apresentou diminuição de 38,7% sendo contabilizado apenas na Fricock – cujo saldo contabilizado foi de R\$ 1,1 milhão – conforme gráfico acima. Solicitamos à recuperanda que nos informasse o motivo da diminuição apresentada no faturamento.

Conforme a recuperanda:

*Devido à dificuldade de acesso as linhas de crédito para fomentar à operação, a capacidade de produção do Grupo Fricock fora reduzida. A direção da empresa juntamente com a consultoria NEXUS está elaborando o plano de reestruturação econômico-financeira de todo o Grupo Nexus, para o alcance do seu break-even, o que, por si só, ensejará no almejado ponto de equilíbrio da empresa Fricock.*

#### 4.1.2. Deduções de Vendas

*Gráfico 2*



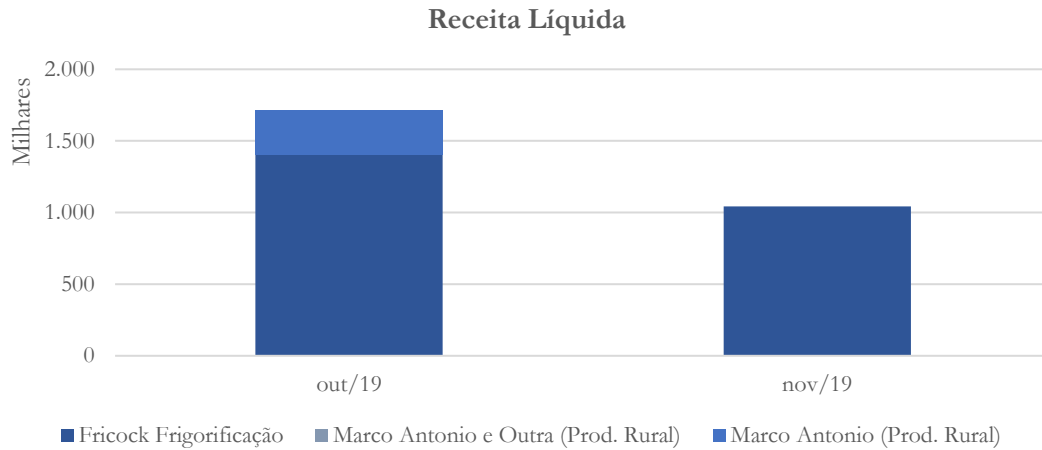
O saldo da conta deduções de vendas acompanhou o faturamento e apresentou diminuição de 26,2% entre os meses de outubro e novembro/2019. As deduções de vendas apresentaram recuperação em 2019, não apresentando mais informações após tal fato. Solicitamos à recuperanda que nos informasse o motivo.

De acordo com a recuperanda:

*As deduções de vendas mostravam recuperação em 2019 e, posteriormente não há mais informação, porque houve a queda acentuada das devoluções devido a ajustes de controle na produção, além de redução de erros e retrabalhos.*

### 4.1.3. Receita Líquida

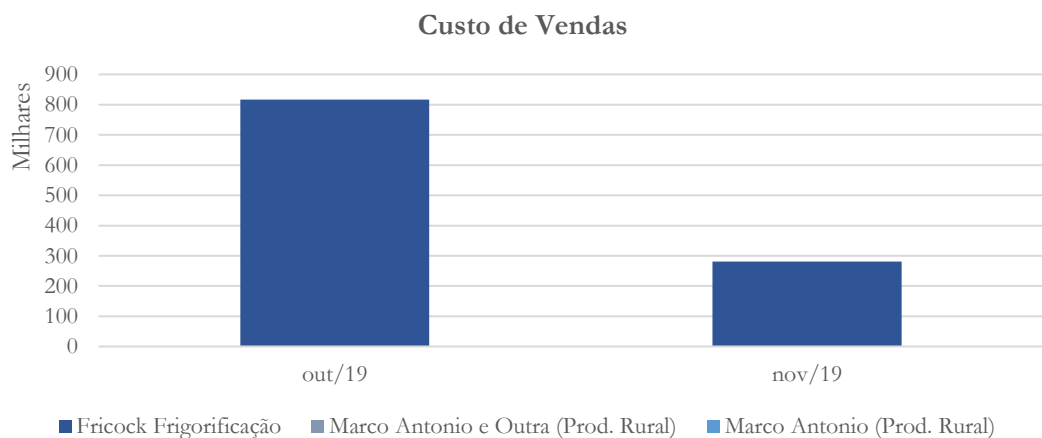
**Gráfico 3**



A variação da receita líquida apresenta-se proporcional ao faturamento, contabilizando diminuição de 39,2% entre os meses de outubro e novembro/2019.

### 4.1.4. Custo de Vendas

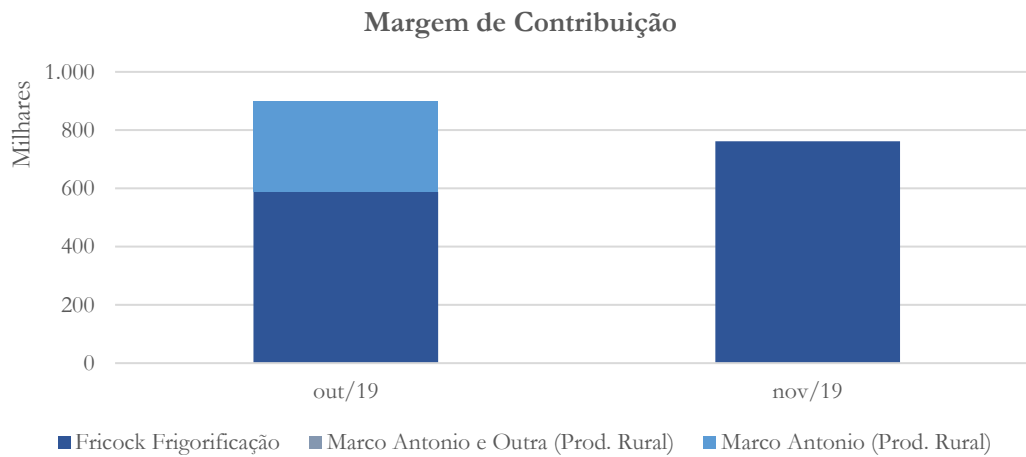
**Gráfico 4**



O custo de vendas registrou diminuição de 65,5% entre os meses de outubro e novembro/2019.

#### 4.1.5. Margem de Contribuição

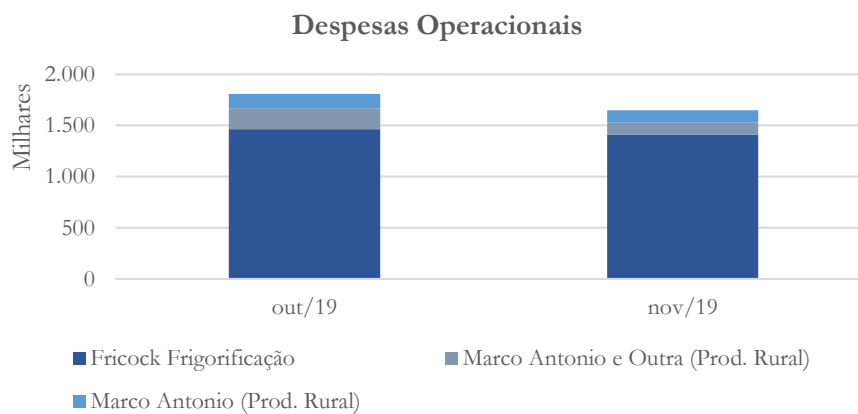
**Gráfico 5**



A margem de contribuição apresentou diminuição de 15,4% entre os meses de outubro e novembro/2019.

#### 4.1.6. Despesas Operacionais

**Gráfico 6**

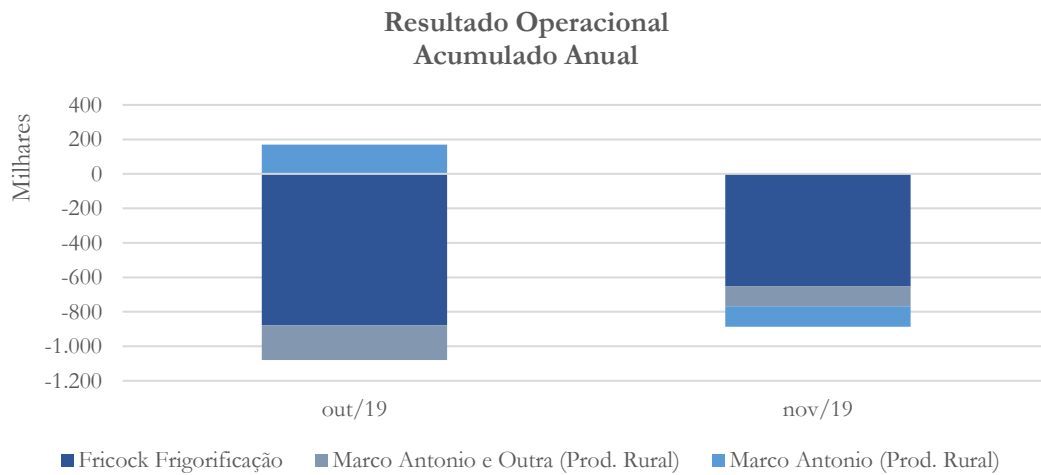




As despesas operacionais registraram diminuição de 8,9% no mês de novembro/2019, quando comparado ao mês anterior. vale observar que mesmo não apresentando receita, as recuperandas Marco Antonio e Outra e Marco Antonio contabilizam despesas.

#### 4.1.7. Resultado Operacional

*Gráfico 7*



O resultado operacional (EBITDA) do Grupo Fricock apresentou saldo negativo nos meses de outubro e novembro/2019. Solicitamos à recuperanda que nos esclarecesse o motivo de tal resultado.

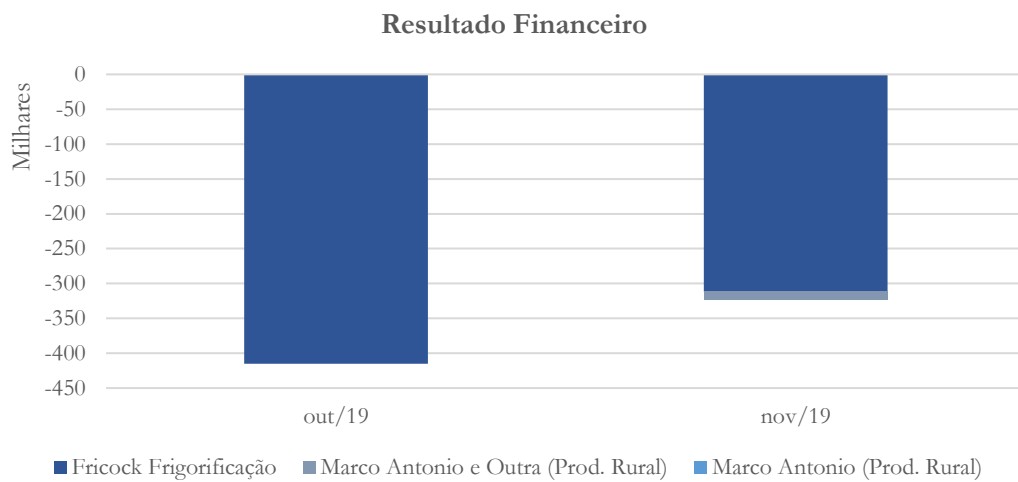
Segundo a recuperanda:

*A empresa operava com processo de industrialização deficitário, gerando uma série de retrabalhos, bem como muitas perdas, o que gerou aumento do seu C.M.V. Além disso, as despesas operacionais apresentavam-se superiores ao ideal, para manter a geração operacional de caixa positiva. Desta feita, a partir de dezembro a Consultoria NEXUS propôs uma série de ajustes, novas*

*formas de comercialização dos produtos e a redução em todas as linhas de despesas, certo é que seguindo estas diretrizes, a empresa já apresentará resultados positivos em seus próximos demonstrativos.*

#### 4.1.8. Despesas Financeiras

**Gráfico 8**



O resultado financeiro apresentou diminuição de 21,2% entre os meses de outubro e novembro/2019.

#### 4.1.9. Resultado Não Operacional

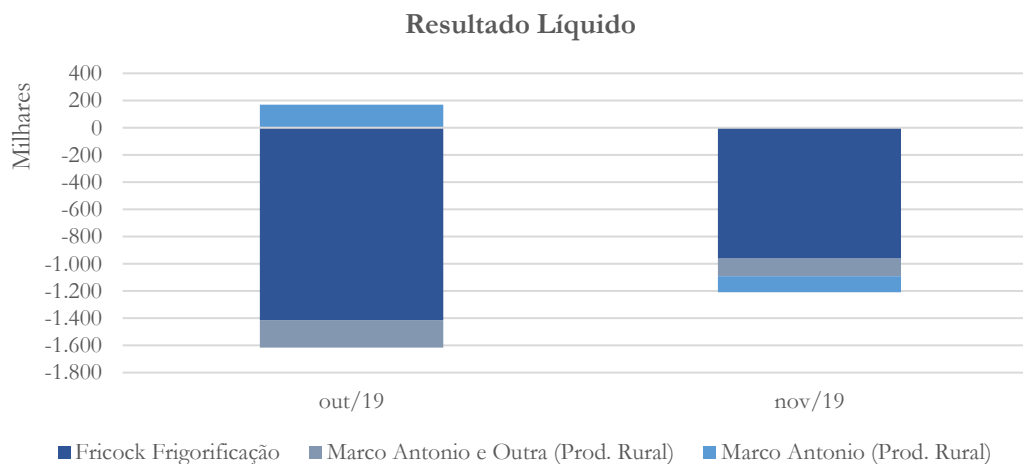
**Gráfico 9**



Enquanto no mês de outubro/2019, o resultado não operacional apresentou saldo negativo no valor de R\$ 121 mil, no mês de novembro/2019 não houve contabilização deste – conforme gráfico acima.

#### 4.1.10. Resultado Líquido

**Gráfico 10**

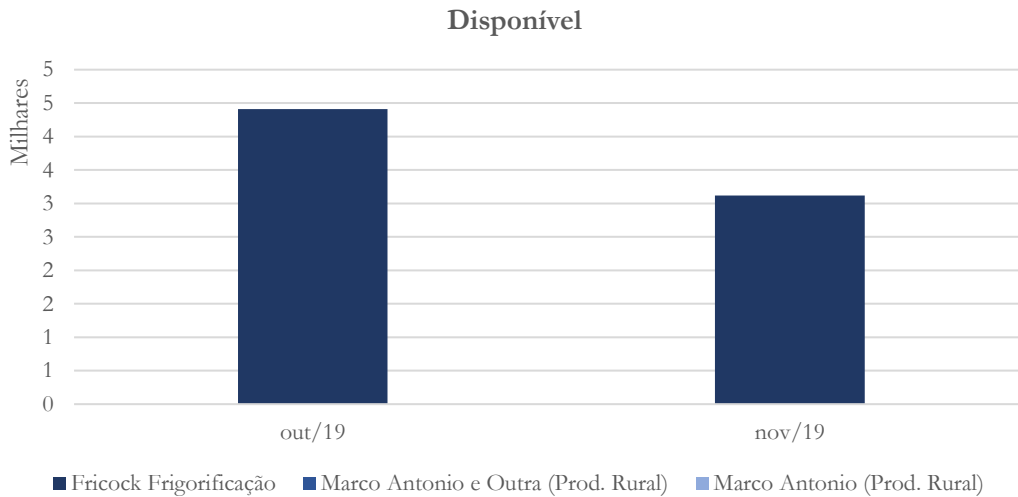


O resultado líquido registrou diminuição de 16% no saldo referente ao mês de novembro/2019, quando comparado ao mês anterior.

## 4.2. Análise do Balanço Patrimonial

### 4.2.1. Disponível

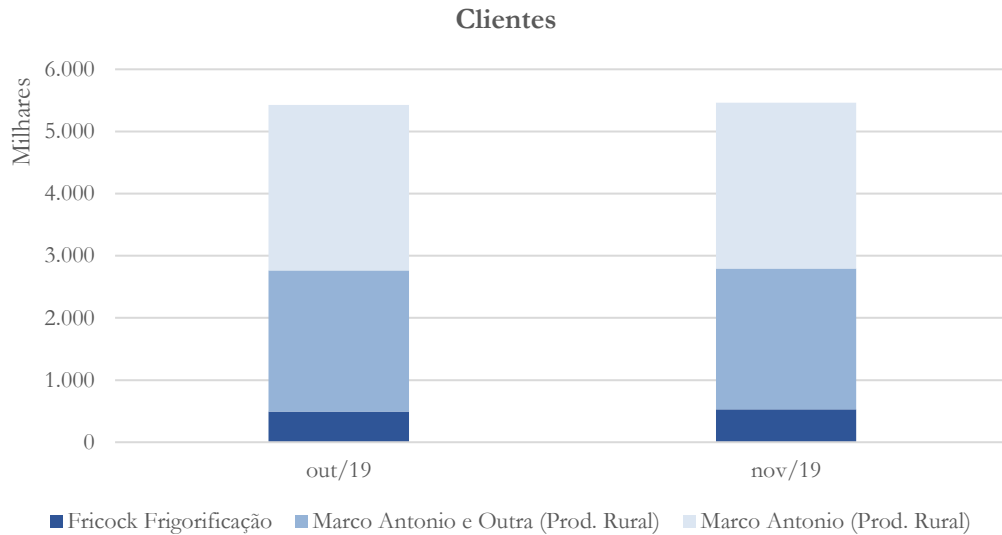
*Gráfico 11*



Conforme gráfico acima, somente a Fricock apresenta saldo na conta disponível registrando saldo no valor de R\$ 3116 referente ao mês de novembro/2019.

#### 4.2.2. Clientes

Gráfico 12



O saldo consolidado referente ao contas a receber do grupo foi de R\$ 5,46 milhões no mês de novembro/2019, o qual registrou aumento de 0,65% quando comparado ao mês anterior. Solicitamos às recuperandas maiores informações a respeito da composição do saldo.

Segundo as recuperandas:

*As empresas (Produtores Rurais) vendem, exclusivamente, para a Fricock?*

*a. Se sim, por ser intercompany devemos excluir o valor?*

*Sim. As empresas (Produtores Rurais) vendem, exclusivamente, para a empresa Fricock.*

*b. Se não solicitar o “aging-list” para a comprovação.*

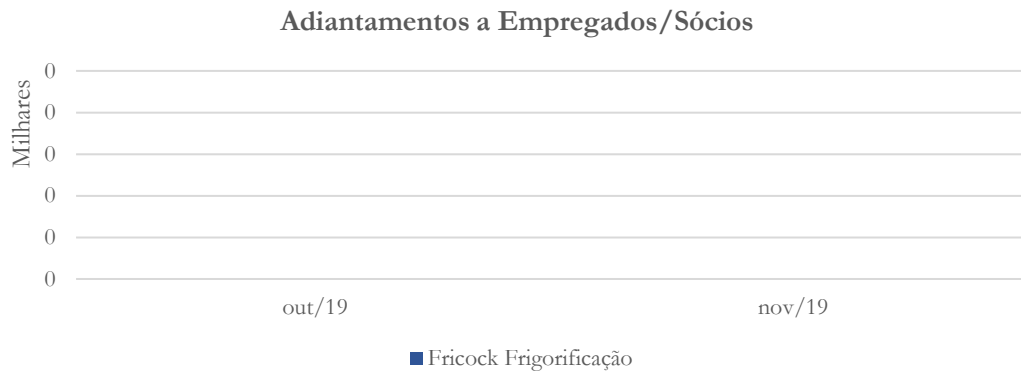
*Cumpr elucidar a esta Administradora Judicial que a atual contabilidade do Grupo Fricock – SRC Consultoria Empresarial – iniciou o seu trabalho junto ao Grupo Fricock em julho/2019, oportunidade na qual as obrigações fiscais do grupo se encontravam equalizadas. Todavia, a parte contábil possuía a pendência de conciliação entre o “contas a receber” e o departamento de “contas a pagar” da Fricock e das empresas (Produtores Rurais), motivo pelo*

*qual se faz necessária a devida conciliação, a fim de apresentar o correto “aging-list” para a comprovação das vendas entre todo o grupo econômico.*

*c. Dos R\$ 5,5 milhões a receber, R\$ 5 são dos produtores rurais. Consoante mencionado no “item b”, não há, até o presente momento, a correta conciliação de todo o Grupo Fricock, sendo certo que em virtude das empresas (Produtores Rurais) realizarem suas vendas, somente, para a empresa Fricock, os seus ativos são obrigação (pagamento) da Fricock.”*

### 4.2.3. Adiantamentos a Empregados/Sócios

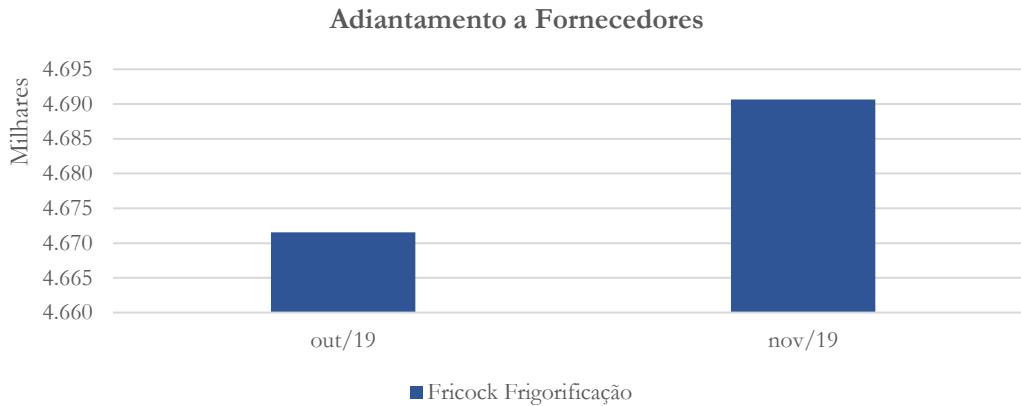
**Gráfico 13**



Com a saída dos produtores rurais Maurício e Marina da Recuperação Judicial, o saldo da conta adiantamentos a empregados ou sócios contabilizou saldo zero.

#### 4.2.4. Adiantamento a Fornecedores

**Gráfico 14**



O saldo referente a conta adiantamento a fornecedores apresentou aumento de 0,41% entre os meses de outubro e novembro/2019. Solicitamos à recuperanda que nos esclarecesse a respeito do saldo desta conta.

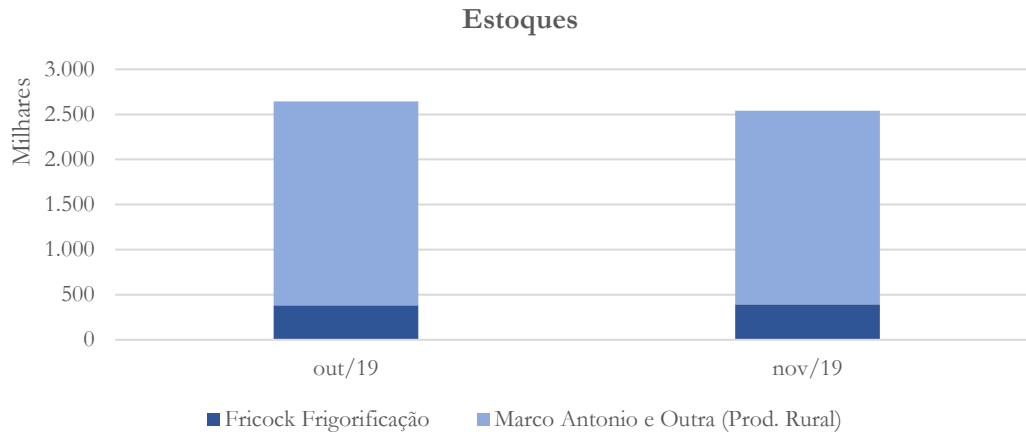
Segundo a recuperanda:

*É certo, repisa-se, que o adiantamento a fornecedor significa que a empresa Fricock emprestava numerário para as demais empresas (Produtores Rurais), como forma de adiantamento. No entanto, a contabilidade anterior não realizava a “baixa” no departamento de “contas a pagar”, motivo pelo qual há necessidade de ser realizada a devida conciliação, a fim de que seja integralizado o correto valor de adiantamento a fornecedores, o qual encontra-se 100% (cem por cento) na empresa Fricock.*



#### 4.2.5. Estoques

**Gráfico 15**



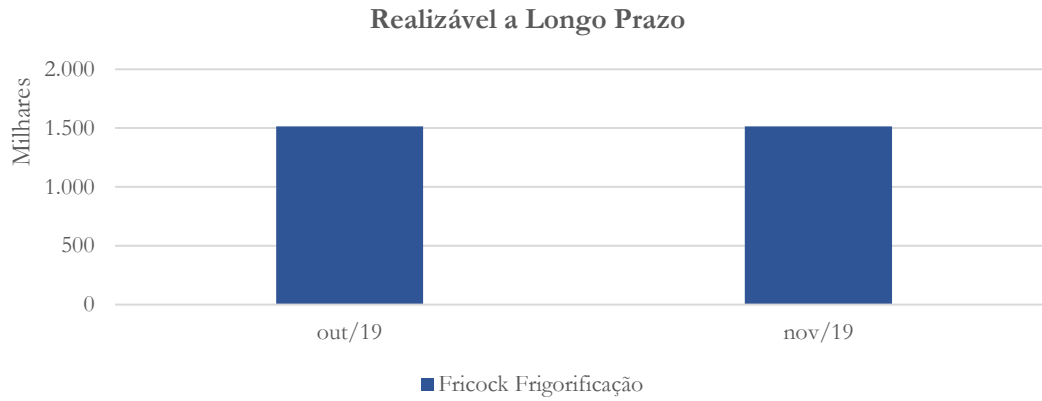
O saldo da conta estoques do grupo registrou saldo no valor de R\$ 2,64 milhões no mês de outubro/2019, apresentando diminuição de 3,8% no mês de novembro/2019. Solicitamos à recuperanda que confirmasse os saldos apresentados.

De acordo com a recuperanda:

*Conforme acima explicitado, os números apresentados nos balanços patrimoniais não refletem a realidade, visto que a contabilidade anterior não realizou a devida conciliação numérica, com base nas orientações e valores apresentados pelo Grupo Fricock à época. Assim, a contabilidade atual (SRC Consultoria Empresarial) irá realizar a conciliação dos números, objetivando o preenchimento de eventuais dívidas com relação ao detalhamento de estoque da empresa Fricock e da Granja Santo Antônio (Marco Antônio Silveira Pedreira e Maria Cristina Silveira Pedreira Pedroso).*

#### 4.2.6. Ativo Realizável a Longo Prazo

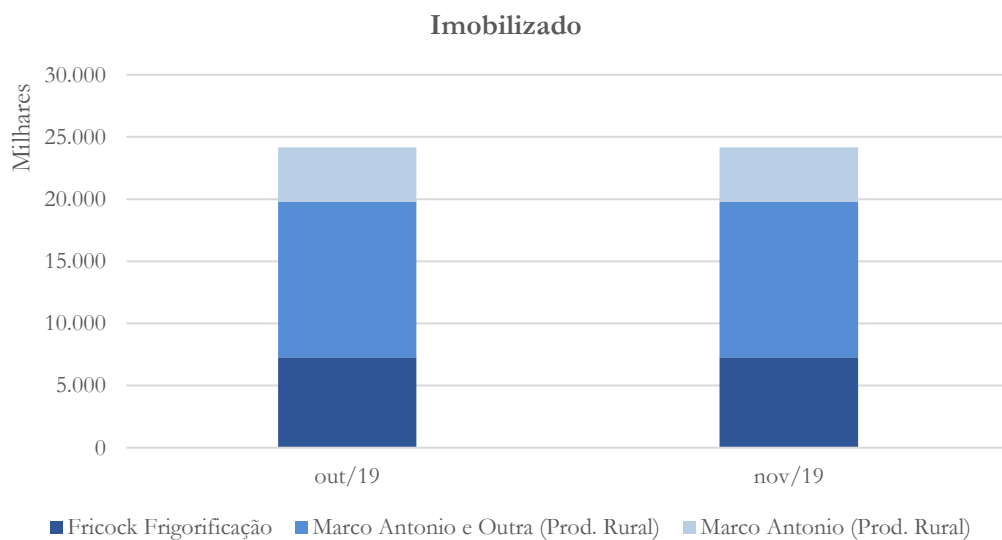
**Gráfico 16**



O saldo da conta realizável a longo prazo manteve-se estável entre os meses de outubro e novembro/2019.

#### 4.2.7. Imobilizado

**Gráfico 17**



O imobilizado manteve-se estável entre os meses de outubro e novembro/2019. Encontramos no imobilizado da Marco Antonio e Outra um erro de fórmula, cuja diferença foi de R\$ 50 mil. Solicitamos à recuperanda que nos informasse a respeito.

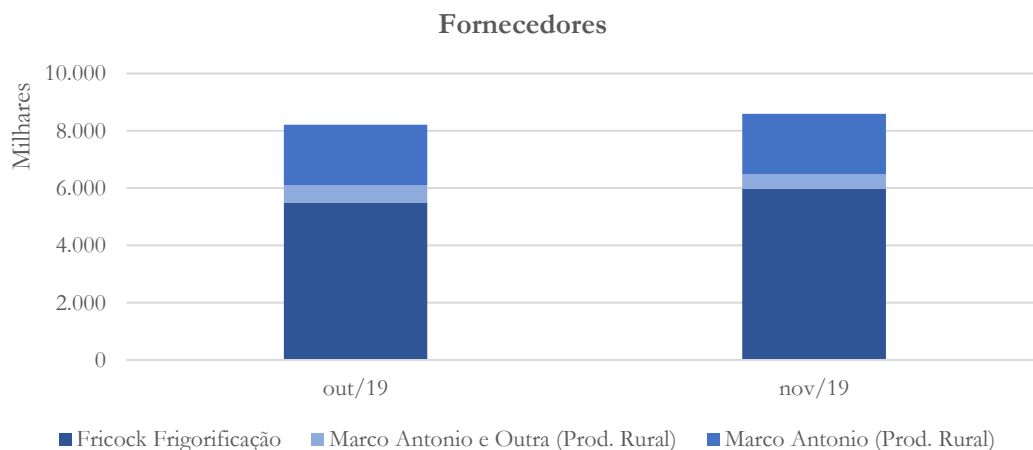
A recuperanda nos informou que:

*O valor apresentado de R\$ 250.000,00 (duzentos e cinquenta mil reais) foi lançado por um equívoco, na medida em que o valor correto que deve ser alocado em “imóvel sítio” é o valor de R\$ 200.000,00 (duzentos mil reais), a fim de que seja sanado o erro de fórmula junto ao imobilizado da empresa “Marco Antônio Silveira Pedreira e Outra”.*

Solicitamos que as devidas correções sejam realizadas.

#### 4.2.8. Fornecedores

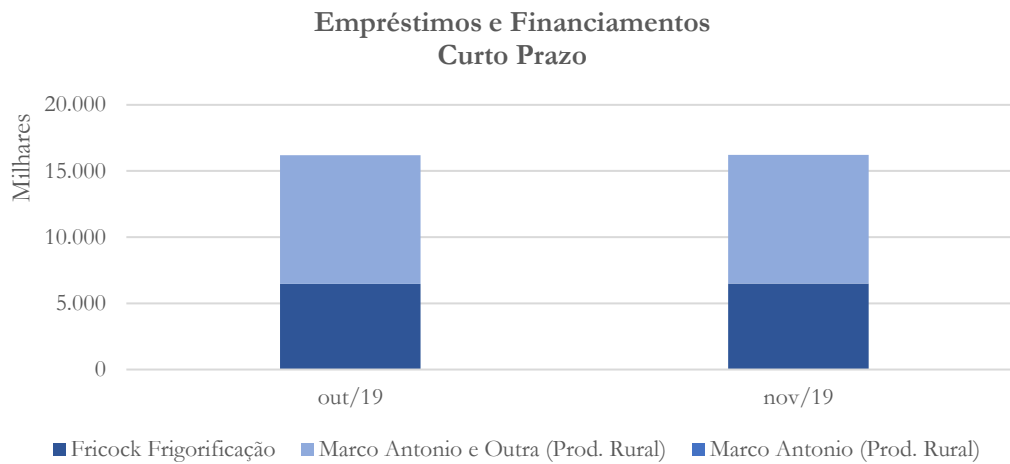
**Gráfico 18**



O saldo da conta fornecedores registrou aumento de 4,7% entre os meses de outubro e novembro/2019.

#### 4.2.9. Empréstimos e Financiamentos

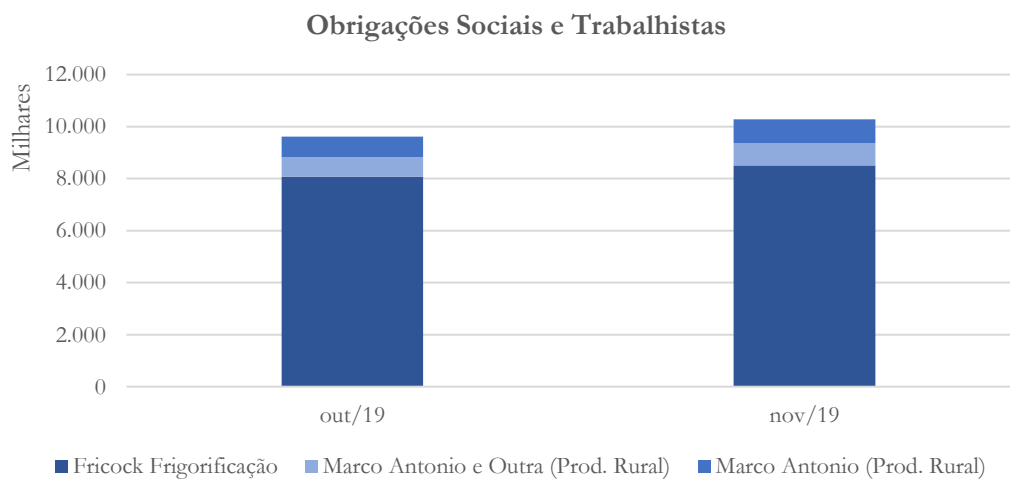
*Gráfico 19*



O saldo da conta empréstimos e financiamentos apresentou aumento de 0,3% entre os meses de outubro e novembro/2019.

#### 4.2.10. Obrigações Sociais e Trabalhistas

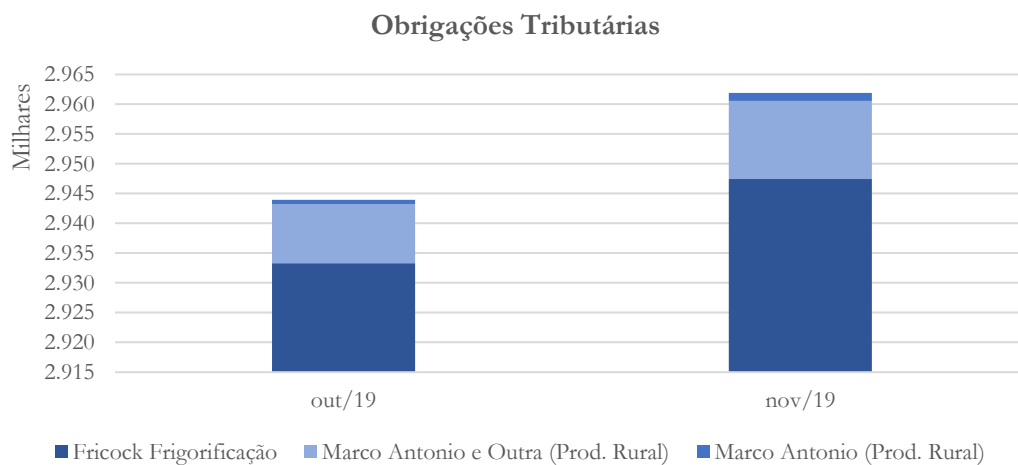
*Gráfico 20*



O saldo da conta obrigações sociais e trabalhistas registraram aumento de 6,9% entre os meses de outubro e novembro/2019.

#### 4.2.11. Obrigações Tributárias

*Gráfico 21*



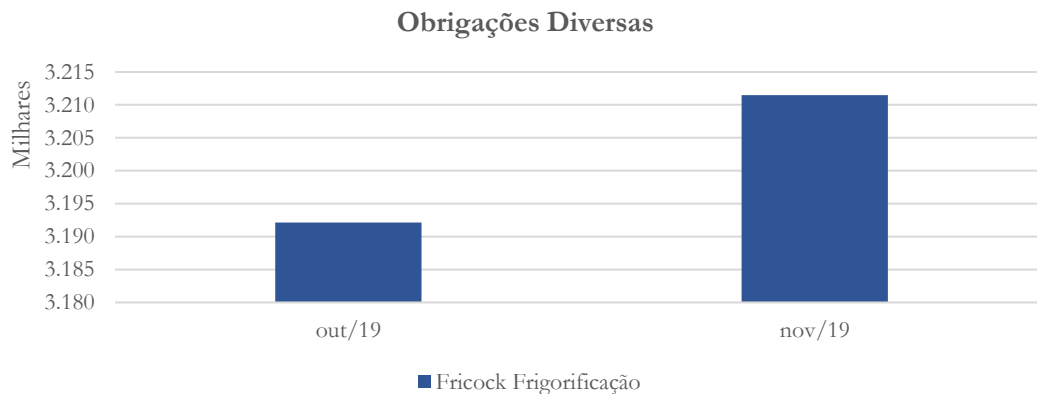
As obrigações tributárias registraram aumento de 0,6% entre os meses de outubro e novembro/2019. Solicitamos à recuperanda que nos informasse a respeito da composição deste saldo.

Segundo a recuperanda:

*A empresa Fricock apresenta benefício tributário de crédito de ICMS – por substituição – nos termos do Decreto nº 58.188, de 02 de julho de 2012. Desse modo, o crédito de ICMS é decorrente das notas fiscais de saídas, isentando a Fricock do pagamento do ICMS. Ademais, a Fricock possui a isenção do imposto - IPI. Isso porque, a Fricock produz frango e este possui alíquota 0%, segundo à TIPI. Dessa forma, a atual contabilidade está realizando o estudo de todos os impostos referentes ao Grupo Fricock, no intuito de que seja apresentado o seu planejamento tributário.*

#### 4.2.12. Obrigações Diversas

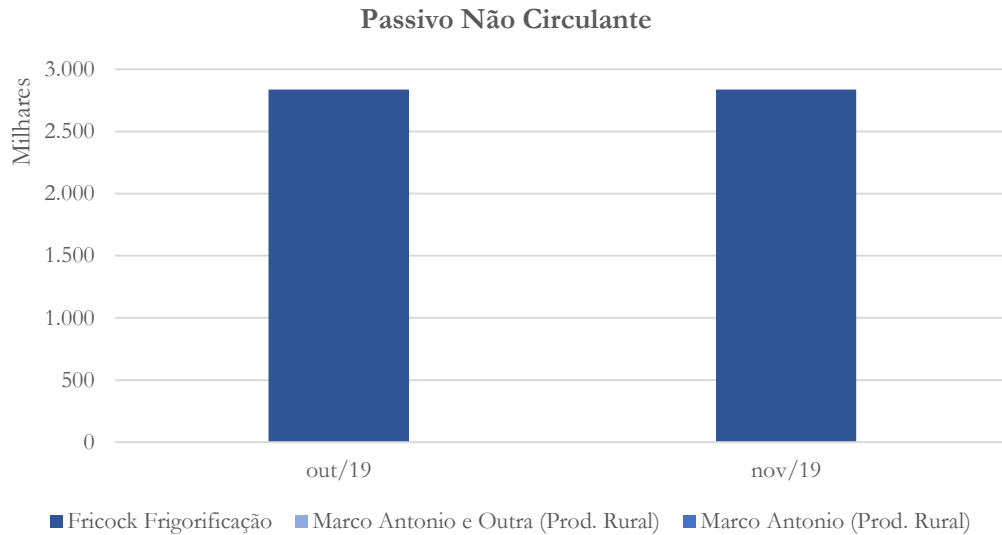
**Gráfico 22**



A conta obrigações diversas apresentou aumento de 0,6% entre os meses de outubro e novembro/2019.

#### 4.2.13. Passivo Não Circulante

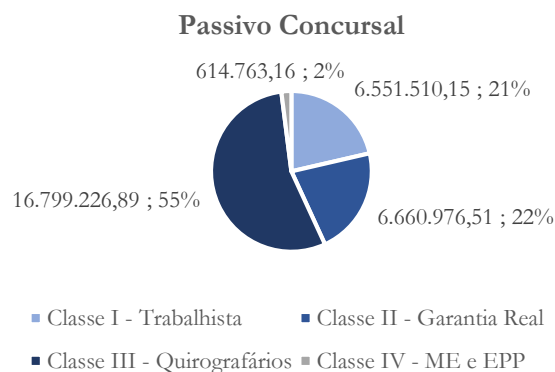
**Gráfico 23**



O saldo da conta passivo não circulante manteve-se estável entre os meses de outubro e novembro/2019.

### 5. Passivos Concursal e Extraconcursal

**Gráfico 24**



O passivo concursal está distribuído conforme o gráfico acima, totalizando o valor de R\$ 30.626.476,71. Vale ainda ressaltar que não foram apresentadas informações a respeito de possível passivo extraconcursal.



Através de consulta à Procuradoria Geral da Fazenda Nacional, foram localizados os seguintes débitos em dívida ativa:

<b>Empresa</b>	<b>CNPJ</b>	<b>Previdenciário</b>	<b>Demais Débitos</b>	<b>Multas</b>	<b>Total</b>
Fricock Frigorificação	56.373.319/0001-17	4.683.048,65	1.097.017,06	0,00	5.780.065,71
Marco Antonio e Outra (Produtor Rural)	13.496.326/0001-01	0,00	0,00	7.019,61	7.019,61
Marco Antonio (Produtor Rural)	08.007.003/0001-69	0,00	0,00	9.275,92	9.275,92
	<b>Totais:</b>	4.683.048,65	1.097.017,06	16.295,53	5.796.361,24

Em consulta à Procuradoria da Fazenda do Estado de São Paulo, nada foi localizado.

## BALANÇO PATRIMONIAL GERENCIAL


ERICOCK FRIGORIFICAÇÃO AVICULTURA INDUSTRIA E COMÉRCIO LTDA.

CNPJ nº 56.373.319/0001-17


Período de 01 de janeiro de 2019 à 30 de novembro 2019

ATIVO	R\$ 8.388.816,52	PASSIVO	R\$ 8.388.816,52
<b>Ativo Circulante</b>	<b>R\$ 5.614.082,07</b>	<b>Passivo Geral</b>	<b>R\$ 30.100.574,38</b>
Disponível	R\$ 3.116,90	<b>Passivo Circulante</b>	<b>R\$ 27.263.956,07</b>
Caixa	R\$ 1.820,48	Fornecedores	R\$ 5.983.002,86
Caixa Geral	R\$ 1.820,48	Fornecedores Nacionais	R\$ 5.983.002,86
Banco Conta Movimento	R\$ 1.296,42	Fornecedores Geral	R\$ 5.983.002,86
Banco Itau	R\$ 0,00	Empréstimos e Financiamentos	R\$ 6.499.114,80
Banco Santander	R\$ 0,00	Empréstimos e Financiamentos	R\$ 6.499.114,80
Sicoob Unimais	R\$ 742,11	Empréstimos Bancários	R\$ 3.560.431,78
Caixa Econômica Federal	R\$ 554,31	Mútuos	R\$ 2.919.316,83
Aplicação Financeira	R\$ 0,00	Limites Bancários	R\$ 19.366,20
Previdência Privada	R\$ 0,00	Obrigações Trabalhistas	R\$ 8.512.377,35
Banco Itau	R\$ 0,00	Obrigações Trabalhistas	R\$ 1.778.611,65
Cientes	R\$ 527.939,20	Salários a Pagar	R\$ 620.271,44
Duplicatas a Receber	R\$ 527.939,20	Férias a Pagar	R\$ 60.403,13
Outros Créditos	R\$ 4.690.656,40	13ª a Pagar	R\$ 134.272,31
Adiantamento a Fornecedores	R\$ 4.690.656,40	Rescisão	R\$ 287.291,59
Créditos Tributários	R\$ 0,00	Pró Laborê a Pagar	R\$ 26.928,00
Estoques	R\$ 392.369,57	Acordo Trabalhista	R\$ 649.445,18
Material Secundário	R\$ 296.446,33	Obrigações Previdenciárias	R\$ 6.733.765,70
Material de Embalagem	R\$ 0,00	INSS a Recolher	R\$ 2.987.997,71
Produtos Acabados	R\$ 95.923,24	FGTS a Recolher	R\$ 468.369,34
Despesas Exercício Seguinte	R\$ 0,00	Pro Rural a Recolher	R\$ 3.277.398,65
Premios Seguro a Apropriar	R\$ 0,00	Obrigações Fiscais	R\$ 2.947.428,85
Licenciamento Veículos - IPVA	R\$ 0,00	Tributos a Recolher	R\$ 1.492.460,08
<b>Ativo Não Circulante</b>	<b>R\$ 2.774.734,45</b>	IRF a recolher	R\$ 212.816,96
Realizável a Longo Prazo	R\$ 1.515.526,09	Imp. Municipais a Recolher	R\$ 80.072,26
Realizável a Longo Prazo	R\$ 1.515.526,09	COFINS/CSSL/PIS - Retenção Fonte	R\$ 7.981,65
Consórcio Veículos	R\$ 107.089,18	Desoneração a Recolher	R\$ 1.191.589,61
Crédito da Eletrobrás	R\$ 66.349,71	Taxas e Contribuições	R\$ 1.454.968,77
Depósitos Judiciais	R\$ 1.239.016,98	PIS a Recolher	R\$ 762.427,95
Empréstimos	R\$ 23.087,17	COFINS a Recolher	R\$ 615.203,21
Quocap - Banco do Brasil	R\$ 63.987,05	Contr. Confeder. e Assistencial	R\$ 77.337,61
Notas Promissórias a Receber	R\$ 10.000,00	Outras Obrigações a Pagar	R\$ 3.211.465,01
Bradesco Capitalização	R\$ 6.000,00	Obrigações Diversas	R\$ 3.211.465,01
Ativo Permanente	R\$ 1.259.208,36	Comissões a Pagar	R\$ 0,00
Participação em Outras Empresas	R\$ 9.165,50	Força e Luz a Pagar	R\$ 67.927,17
Engie Brasil Energia S/A	R\$ 65,63	Água e Esgoto a pagar	R\$ 1.048.334,90
Imóveis n/ Destinado a Ativ. Empresa	R\$ 4.669,05	Adiantamento de Clientes	R\$ 0,00
Cotas - Coop. Ec. Cred. M. Emp. R. C. Sicoob	R\$ 4.430,82	Seguro de Vida em Grupo	R\$ 0,00
Imobilizado	R\$ 1.250.042,86	D. A. E. Parcelamento Água e Esgot	R\$ 2.053.737,10
Imobilizado Abatedouro	R\$ 885.054,77	Cheques a Compensar	R\$ 0,00
Construções e Benfeitorias	R\$ 456.369,15	Parcelamento Plectro S/A	R\$ 41.465,84
Terrenos	R\$ 108.451,83	Cestas a Pagar	R\$ 0,00
Obras em Andamento	R\$ 15.784,09	Mensalidade Sindicato	R\$ 0,00
Poço artesiano	R\$ 104.449,70	Refeição Alimentícia	R\$ 0,00
Imobilizado Filial Graxaria	R\$ 125.085,88	Previdência Privada - Funcionários	R\$ 0,00
Construções e Benfeitorias	R\$ 125.085,88	Convênio Supermercado	R\$ 0,00
		Convênio Farmácia	R\$ 0,00
		Banco Consignado	R\$ 0,00
		Seguros a Pagar	R\$ 0,00

<b>Imobilizado Abatedouro</b>	<b>R\$ 6.035.018,98</b>	<b>Provisões</b>	<b>R\$ 110.567,20</b>
Veículos	R\$ 3.502.649,26	<b>Provisões</b>	<b>R\$ 0,00</b>
Móveis e Utensílios	R\$ 85.705,13	Férias e Encargos Sociais	R\$ 0,00
Ferramentas e Acessórios	R\$ 74.312,19	<b>Provisão para Imposto de Renda e Adicm</b>	<b>R\$ 110.567,20</b>
Maquinismos	R\$ 2.027.090,51	Imposto de Renda PI	R\$ 110.567,20
Instalações Elétricas	R\$ 39.938,13	<b>Passivo Não Circulante</b>	<b>R\$ 2.836.618,31</b>
Equipamentos para Escritório	R\$ 87.910,89	<b>Parcelamentos</b>	<b>R\$ 2.836.618,31</b>
Vasilhames e engradados	R\$ 29.487,98	Refin PIS/COFINS Lei 12996/2014	R\$ 278.842,99
Acessórios para Veículos	R\$ 13.351,84	Refin Lei 12996/2014 - INSS	R\$ 1.710.134,14
Equipamentos para Escritório São Paulo	R\$ 3.187,10	PERT Lei 13895/2017 - Deb. Previd	R\$ 296.891,43
Móveis e Utensílios São Paulo	R\$ 4.935,36	Parcelamento Rural - PRR Lei 13800	R\$ 8.420,45
Processamento de Dados	R\$ 164.622,28	Parcelamento FGTS	R\$ 942.369,30
Equip. para Análise de Cloro	R\$ 1.623,31	<b>Patrimônio Líquido</b>	<b>-R\$ 21.711.757,86</b>
<b>Imobilizado Filial Graxaria</b>	<b>R\$ 100.904,89</b>	<b>Patrimônio Líquido</b>	<b>-R\$ 21.711.757,86</b>
Máquinas e Equip. Filial Graxaria	R\$ 100.377,23	<b>Reservas de Capital</b>	<b>R\$ 127.119,44</b>
Móveis e Utensílios filial Graxaria	R\$ 527,66	Correção Monetária de Capital	R\$ 126.997,40
<b>Intangíveis Abatedouro</b>	<b>R\$ 6.553,17</b>	Reservas Incentivo Fiscal	R\$ 122,04
Direito do Uso de Telefone	R\$ 5.286,99	<b>Capital Social</b>	<b>R\$ 600.000,00</b>
Marcas e Patentes	R\$ 1.266,18	Capital Social Integralizado	R\$ 600.000,00
<b>Intangíveis Filial Graxaria</b>	<b>R\$ 675,28</b>	<b>Lucros/Prejuízos Acumulados</b>	<b>-R\$ 22.438.877,30</b>
Direito de Uso de Telefone	R\$ 675,28	Lucros Acumulados	R\$ 2.228.898,86
<b>(-) Depreciação Abatedouro</b>	<b>-R\$ 5.880.794,66</b>	(-) Prejuízos Acumulados	R\$ 13.917.454,38
Veículos	-R\$ 3.209.704,20	(-) Prejuízo Exercício	-R\$ 10.750.961,17
Móveis e Utensílios	-R\$ 81.350,88	Ajustes Exercícios Anteriores	R\$ 639,39
Ferramentas e Acessórios	-R\$ 68.822,25		
Maquinismos	-R\$ 1.635.788,21		
Instalações Elétricas	-R\$ 28.574,93		
Equipamentos para Escritório	-R\$ 83.683,49		
Vasilhames e engradados	-R\$ 29.086,89		
Acessórios para Veículos	-R\$ 13.352,47		
Móveis e Utensílios São Paulo	-R\$ 3.484,81		
Poço Artesiano	-R\$ 247.838,44		
Construções e Benfeitorias	-R\$ 310.740,17		
Obras em Andamento	-R\$ 2.059,24		
Processamento de Dados	-R\$ 164.685,37		
Equip. De Análise de Cloro	-R\$ 1.623,31		
<b>(-) Depreciação Filial Graxaria</b>	<b>-R\$ 141.680,89</b>		
Máquinas e Equipam.	-R\$ 69.981,46		
Móveis e Utensílios	-R\$ 532,96		
Construções e Benfeitorias	-R\$ 71.166,47		
<b>(-) Amortização Acumulada</b>	<b>-R\$ 1.268,79</b>		
Marcas e Patentes	-R\$ 1.268,79		
<b>Bens Complem. Dif. IPC/BTNF 90</b>	<b>R\$ 120.494,23</b>		
Empreim	R\$ 273,84		
Ações da Eletrobrás	R\$ 1.867,99		
Imóveis n/ Destinado a Ativ. Empresa	R\$ 4.691,17		
Terrenos	R\$ 104.776,79		
Graxaria c/ Máquinas e Equipamentos	R\$ 5.107,23		
Direito de Uso de Telefone	R\$ 3.098,55		
Graxaria c/ Direito de Uso de Telefone	R\$ 678,55		



Marco Antonio Silveira Pedreira  
Responsável Legal  
CPF nº 045.794.888-49

  
Paulo Cesar Isquierdo  
Contador  
CRC 137.218.116/0-5

## DEMONSTRAÇÃO DO RESULTADO DO EXERCÍCIO - DRE


**FRICOCK - FRIGORIFICAÇÃO, AVICULTURA, INDÚSTRIA E COMÉRCIO LTDA.**  
CNPJ nº 56.373.319/0001-17

Período de 01 de Janeiro de 2019 a 30 de novembro 2019

<b>(=) Receita Bruta</b>	<b>R\$ 16.742.968,02</b>
(+ Vendas (Matriz e Filial))	R\$ 16.742.968,02
<b>(-) Impostos Vendas</b>	<b>-R\$ 837.148,40</b>
(-) Impostos	-R\$ 837.148,40
<b>(-) Deduções da Vendas</b>	<b>-R\$ 92.720,24</b>
(-) Devoluções de Vendas	-R\$ 92.720,24
<b>(=) Receita Líquida</b>	<b>R\$ 15.813.099,38</b>
<b>(-) Custô de Venda</b>	<b>-R\$ 12.423.221,05</b>
(-) CMV	-R\$ 12.423.221,05
<b>(=) Lucro Bruto</b>	<b>R\$ 3.389.878,33</b>
<b>(-) Despesas Operacionais</b>	<b>-R\$ 8.450.857,57</b>
(-) Despesas Comerciais	-R\$ 2.009.156,16
(-) Despesas Administrativas	-R\$ 6.441.701,41
<b>(=) Lucro/Prejuízo Operacional</b>	<b>-R\$ 5.060.979,24</b>
<b>(+/-) Resultado Financeiro</b>	<b>-R\$ 2.714.895,60</b>
(+ Receitas Financeiras	-R\$ 318.116,39
(-) Despesas Financeiras	-R\$ 2.396.779,21
<b>(+/-) Receitas/Despesas Não Operacionais</b>	<b>-R\$ 2.975.086,33</b>
(-) Outras Despesas	-R\$ 2.975.086,33
<b>(=) Resultado Antes do IRPJ/CSLL</b>	<b>-R\$ 10.750.961,17</b>
<b>(=) Resultado Líquido do Exercício</b>	<b>-R\$ 10.750.961,17</b>



Marco Antonio Silveira Pedreira  
Responsável Legal  
CPF nº 045.794.888-49



Paulo Cesar Isquierdo  
Contador  
CRC ISP 218.116/O-5