R4C ADMINISTRAÇÃO JUDICIAL

EXCELENTÍSSIMO SENHOR DOUTOR JUIZ DE DIREITO DA SEGUNDA VARA CÍVEL DA COMARCA DE RIO CLARO – ESTADO DE SÃO PAULO

Processo nº 0001425-89.2020.8.26.0510
Incidente de Exibição de Documento ou Coisa

R4C – ADMINISTRAÇÃO JUDICIAL LTDA., regularmente nomeada *Administradora Judicial* nos autos do Pedido de Recuperação Judicial das empresas **FRICOCK FRIGORIFICAÇÃO, AVICULTURA, INDÚSTRIA E COMÉRCIO EIRELLI e MARCO ANTONIO SILVEIRA PEDREIRA**, vem, respeitosamente, à presença de Vossa Excelência, em atendimento ao quanto disposto no artigo 22, inciso II, alínea "c" da Lei nº 11.101/05, requerer a juntada aos autos do **Relatório Mensal de Atividades** das Recuperandas, atinentes aos meses de novembro e dezembro de 2020 e os demais documentos afetos ao mesmo período.

Sem prejuízo do quanto exposto acima, cabe este signatário informar que no RMA constam informações a respeito do impacto que as Recuperandas vêm sofrendo devido a pandemia do Covid-19.

Campinas - R. Oriente, 55, Sl 407
Ed. Hemisphere - Norte - Sul - Chácara da Barra
CEP 13090-740 - Campinas - SP
T. 19 3291-0909

www.r4cempresarial.com.br

Este documento é cópia do original, assinado digitalmente por MAURICIO DELLOVA DE CAMPOS e Tribunal de Justica do Estado de Sao Paulo, protocolado em 29/03/2021 às 20:43 , sob o número WRCO21700349287
Para conferir o original, acesse o site https://esaj.tjsp.jus.br/pastadigital/pg/abrirConferenciaDocumento.do, informe o processo 0001425-89.2020.8.26.0510 e código VF4DboTb.

R4C ADMINISTRAÇÃO JUDICIAL

DA REUNIÃO VIRTUAL REALIZADA EM 12.03.2021

Insertos acerca das regras do artigo 22, inciso I e II da Lei n° 11.101/05, informa esta Administradora Judicial que no dia 12.03.2021, convocou reunião virtual via plataforma *Microsoft Teams*, com os representantes das Recuperandas, a fim de afinar detalhes de fluxos de informações.

Importa circunstanciar nos autos que restou consignado pela Administradora Judicial que os documentos contábeis devem ser enviados mensalmente com a **assinatura das contas demonstrativas pelo representante legal da empresa, juntamente com seu Contador, assim como que os documentos devem ser entregues em formato correto, ou seja, em PDF.**

Tal inferência não é gratuita ao se interpretar o artigo 22, inciso II, alínea c/c artigo 52, inciso IV ambos da Lei nº 11.101/05 c/c aplicação subsidiária do artigo 177, § 4º da Lei 6.404/76, que conduzem ao cumprimento do requisito de veracidade formal (assinatura) do documento apresentado pela Recuperanda e posteriormente analisado pelo Administrador Judicial.

Desta forma, restou estabelecido que as Recuperandas encaminharão até o dia 25 de todo mês a documentação mensal para a elaboração dos Relatórios Mensais de Atividades e que eventual imprevisto deverá ser comunicado até a referida data, de modo a solicitar prazo complementar para a entrega da documentação, que será analisado pela Administradora Judicial e oportunamente comunicado ao juízo.

DO ENVIO DOS DOCUMENTOS MENSAIS

Conforme manifestação de fls. 529/534, a administração judicial veio aos autos noticiar que vinha enfrentado dificuldades no recebimento das informações mensais pelas Recuperandas, tendo em vista que de forma recorrente a documentação é enviada fora dos padrões exigidos – com assinatura do representante legal e do contador, bem como, em formato PDF, quando de fato eram enviadas.

Naquela oportunidade foi considerado por esta signatária que os documentos da Granja Santo Antonio referentes ao mês de janeiro/2020 a novembro/2020 foram enviados sem as competentes assinaturas, bem como, a documentação da Fricock Frigorificação, Avicultura, Industria e Comércio Ltda de novembro/2020 não foi enviada, de modo que a administração judicial requereu a intimação das Recuperandas para enviassem os documentos.

Este documento é cópia do original, assinado digitalmente por MAURICIO DELLOVA DE CAMPOS e Tribunal de Justica do Estado de Sao Paulo, protocolado em 29/03/2021 às 20:43 , sob o número WRCO21700349287
Para conferir o original, acesse o site https://esaj.tjsp.jus.br/pastadigital/pg/abrirConferenciaDocumento.do, informe o processo 0001425-89.2020.8.26.0510 e código VF4DboTb.

R4C ADMINISTRAÇÃO JUDICIAL

Em que pese a referida manifestação não tenha sido apreciada por este r. juízo, cumpre informar que a Recuperanda enviou os documentos solicitados, porém os mesmos continuaram apresentando problemas.Vejamos:

a) os documentos contábeis referentes ao mês de novembro/2020 foram enviados somente com a assinatura do contador;
b) os documentos da empresa FRICOCK atinentes ao mês de novembro/2020 foram enviados somente em 12.03.2021 – data em que foi realizada a reunião virtual;
c) não foi enviado a Demonstração de Resultado do Exercício (DRE) referente ao mês de novembro/2020 da Granja Santo Antonio.

Além disso, importante destacar que o acordado com as Recuperandas é que a documentação mensal seja enviada todo dia 25 de cada mês. Exemplo: a documentação de janeiro/2021 tem que ser enviada até o dia 25.02.2021, a de fevereiro/2021 até 25.03.2021 e assim sucessivamente.

Inobstante os pontos já elencados, as Recuperandas também encontram-se em atraso com o envio da documentação mensal, tendo em vista que até o presente momento os documentos de janeiro/2020 foram enviados em PDF, porém sem qualquer assinatura, e os de fevereiro/2021 deveriam ser entregues até 25.03.2021 (quinta-feira passada), mas até o presente data a administração judicial não recepcionou qualquer documento.

Dito isto, resta evidente que as dificuldades em obter as informações das Recuperandas persistem, fato este que traz grande prejuízo ao regular trâmite do processo.

Nestes termos, necessário que as Recuperandas tomem medidas efetivas para sanarem definitivamente a presente situação, pois o presente processo já encontra-se na iminência da realização da Assembleia Geral de Credores (dia 30.03.2021 em 1° convocação e dia 06.04.2021 em 2° convocação), e para a deliberação do Plano de Recuperação Judicial imprescindível que os credores tenham ciência do atual cenário das empresas.

Campinas - R. Oriente, 55, Sl 407
Ed. Hemisphere - Norte - Sul - Chácara da Barra
CEP 13090-740 - Campinas - SP
T. 19 3291-0909

Este documento é cópia do original, assinado digitalmente por MAURICIO DELLOVA DE CAMPOS e Tribunal de Justica do Estado de Sao Paulo, protocolado em 29/03/2021 às 20:43 , sob o número WRCO21700349287
Para conferir o original, acesse o site https://esaj.tjsp.jus.br/pastadigital/pg/abrirConferenciaDocumento.do, informe o processo 0001425-89.2020.8.26.0510 e código VF4DboTb.

R4C ADMINISTRAÇÃO JUDICIAL

CONCLUSÃO

Diante do exposto, esta Administradora Judicial vem requer:

i) A juntada do **Relatório Mensal de Atividades** das Recuperandas relativo aos meses de novembro e dezembro de 2020, bem como, os respectivos documentos contábeis, anexo à presente, em atendimento ao disposto no artigo 22, inciso II, alínea "c" da Lei nº 11.101/05;

ii) A intimação das Recuperandas para que envie no **prazo improrrogável de 10 dias o DRE de novembro/2020 afeto as Granja Santo Antonio;**

iii) A intimação das Recuperandas para que enviem no **prazo de 10 dias** os documentos contábeis atinentes aos meses de janeiro e fevereiro de 2021, no formato correto, ou seja, em PDF e com assinatura do Contador e do representante legal das Recuperandas, a fim de atender o disposto no artigo 52, inciso IV, da Lei 11.101/2005 c/c o artigo 177, § 4º da Lei 6.404/76.

Termos em que,
Pede deferimento.

Campinas, 29 de março de 2021.

R4C – Administração Judicial Ltda
Maurício Dellova de Campos
Sócio-Diretor

Felipe Rodrigues Medeiros

Campinas - R. Oriente, 55, Sl 407
Ed. Hemisphere - Norte - Sul - Chácara da Barra
CEP 13090-740 - Campinas - SP
T. 19 3291-0909

www.r4cempresarial.com.br

Este documento é cópia do original, assinado digitalmente por MAURICIO DELLOVA DE CAMPOS e Tribunal de Justica do Estado de Sao Paulo, protocolado em 29/03/2021 às 20:43 , sob o número WRCO21700349287
Para conferir o original, acesse o site https://esaj.tjsp.jus.br/pastadigital/pg/abrirConferenciaDocumento.do, informe o processo 0001425-89.2020.8.26.0510 e código VF4DboTb.

R4C ADMINISTRAÇÃO JUDICIAL

Relatório Mensal de Atividades

Fricock Frigorificação, Avicultura, Indústria e Comércio Eireli

Dezembro/2020

Este documento é cópia do original, assinado digitalmente por MAURICIO DELLOVA DE CAMPOS e Tribunal de Justica do Estado de Sao Paulo, protocolado em 29/03/2021 às 20:43 , sob o número WRCO21700349287
Para conferir o original, acesse o site https://esaj.tjsp.jus.br/pastadigital/pg/abrirConferenciaDocumento.do, informe o processo 0001425-89.2020.8.26.0510 e código Lrk3jHMs.

R4C ADMINISTRAÇÃO JUDICIAL

Sumário

1. INTRODUÇÃO 11

2. IMPACTOS COVID-19 12

2.1. ASPECTOS CONJUNTURAIS E CONTEXTO SETORIAL 13

2.2. SITUAÇÃO DA RECUPERANDA 19

3. VISÃO GERAL DAS RECUPERANDAS 19

3.1. DO GRUPO 20

3.2. DO ORGANOGRAMA SOCIETÁRIO 22

3.3. DA ESTRUTURA ORGANIZACIONAL 22

4. INFORMAÇÕES ECONÔMICAS E CONTÁBEIS 23

4.1. BALANÇO PATRIMONIAL 24

4.1.1. Disponível 24

4.1.2. Contas a Receber 26

4.1.3. Estoques 28

4.1.4. Investimentos 29

4.1.5. Imobilizado 29

4.1.6. Fornecedores 31

4.1.7. Empréstimos e Financiamentos 32

4.1.8. Obrigações Sociais e Trabalhistas 32

4.1.9. Passivo Tributário 33

4.2. DEMONSTRAÇÃO DO RESULTADO DO EXERCÍCIO 34

4.2.1. Faturamento 34

4.2.2. Receita Líquida 34

4.2.3. Custo de Vendas 35

4.2.4. Margem de Contribuição 36

4.2.5. Despesas Operacionais 36

4.2.6. Resultado Operacional (EBIT) 37

4.2.7. Resultado Financeiro 38

4.2.8. Resultado Líquido 38

4.3. ÍNDICES E INDICADORES 39

4.3.1. Liquidez Corrente 40

Este documento é cópia do original, assinado digitalmente por MAURICIO DELLOVA DE CAMPOS e Tribunal de Justica do Estado de Sao Paulo, protocolado em 29/03/2021 às 20:43 , sob o número WRCO21700349287
Para conferir o original, acesse o site https://esaj.tjsp.jus.br/pastadigital/pg/abrirConferenciaDocumento.do, informe o processo 0001425-89.2020.8.26.0510 e código Lrk3jHMs.

R4C ADMINISTRAÇÃO JUDICIAL

4.3.2. Liquidez Geral *40*
4.3.3. Endividamento *41*
4.3.4. Participação do Custo de Vendas *42*
4.3.5. Resultado da operação *43*
4.3.6. Retorno Líquido *43*

5. PASSIVO CONCURSAL 44

6. ANÁLISE E CONSIDERAÇÕES FINAIS 47

7. ACOMPANHAMENTO PROCESSUAL 47

8. ANEXOS 48

Este documento é cópia do original, assinado digitalmente por MAURICIO DELLOVA DE CAMPOS e Tribunal de Justica do Estado de Sao Paulo, protocolado em 29/03/2021 às 20:43 , sob o número WRCO21700349287
Para conferir o original, acesse o site https://esaj.tjsp.jus.br/pastadigital/pg/abrirConferenciaDocumento.do, informe o processo 0001425-89.2020.8.26.0510 e código Lrk3jHMs.

R4C ADMINISTRAÇÃO JUDICIAL

Glossário

Grupo Fricock	Grupo de empresas e produtores rurais
Fricock	Fricock Frigorificação, Avicultura, Indústria e Comércio Eireli
Marco Antonio e Outra	Marco Antonio Silveira Pedreira e Outra (Produtor Rural)
Marco Antonio	Marco Antonio Silveira Pedreira (Produtor Rural)
Marco Antonio EI	Marco Antonio Silveira Pedreira (Empresário Individual)
DRE	Demonstrativo de Resultado do Exercício
BP	Balanço Patrimonial
DFC	Demonstração de Fluxo de Caixa
Receita Bruta ou Faturamento	Todas as receitas operacionais auferidas pela empresa em um determinado período, incluindo impostos, comissões, etc.
Receita Líquida	Se trata do faturamento ou receita bruta depois de deduzidos os impostos, devoluções e comissões, sendo esta última de acordo com a política da empresa.
Custo de Vendas	São os gastos diretamente ligados a produção, como matéria-prima, materiais auxiliares e mão-de-obra direta.
Margem de Contribuição	Por margem de contribuição entende-se o valor que a operação da empresa gera após deduzir os impostos e os custos de vendas. Esse valor deve ser suficiente para cobrir as despesas da empresa e gerar retorno aos sócios.
EBITDA	Índice utilizado para medir o resultado "limpo" da operação. Vem do inglês *Earnings Before Interests, Taxes, Depreciation and Amortizations*, ou seja, lucros antes dos juros, impostos, depreciação e amortizações.
Resultado Financeiro	É a diferença entre as despesas financeiras da empresa, que podem ser provenientes de juros pagos sobre empréstimos, descontos de duplicatas, variação cambial, entre outras operações; e ganhos obtidos no mercado financeiro. Não é um resultado ligado diretamente a operação executada pela empresa.
Resultado Não Operacional	É a diferença entre ganhos e despesas referentes a fatos não ligados a operação da empresa, como aluguéis, venda de um imóvel ou ativo imobilizado.

Este documento é cópia do original, assinado digitalmente por MAURICIO DELLOVA DE CAMPOS e Tribunal de Justica do Estado de Sao Paulo, protocolado em 29/03/2021 às 20:43 , sob o número WRCO21700349287
Para conferir o original, acesse o site https://esaj.tjsp.jus.br/pastadigital/pg/abrirConferenciaDocumento.do, informe o processo 0001425-89.2020.8.26.0510 e código Lrk3jHMs.

R4C ADMINISTRAÇÃO JUDICIAL

Resultado Líquido	Se trata de resultado final da empresa, depois de contabilizado todos os fatores ocorridos no exercício.

Campinas - R. Oriente, 55, Sl 407
Ed. Hemisphere - Norte - Sul - Chácara da Barra
CEP 13090-740 - Campinas - SP
T. 19 3291-0909

Este documento é cópia do original, assinado digitalmente por MAURICIO DELLOVA DE CAMPOS e Tribunal de Justica do Estado de Sao Paulo, protocolado em 29/03/2021 às 20:43 , sob o número WRCO21700349287
Para conferir o original, acesse o site https://esaj.tjsp.jus.br/pastadigital/pg/abrirConferenciaDocumento.do, informe o processo 0001425-89.2020.8.26.0510 e código Lrk3jHMs.

R4C ADMINISTRAÇÃO JUDICIAL

Grupo Fricock

1. Introdução

O presente relatório foi elaborado com o objetivo primordial de demonstrar – nos termos da Lei nº 11.101/2005 – Lei de Recuperação de Empresas e Falência – as bases financeiras, operacionais e estratégicas em direção à desejada superação da sua crise, de forma a resguardar e maximizar sua função social, seja como entidade geradora de bens e recursos, seja como provedora de empregos e tributos resguardando também os interesses da comunidade de credores.

Neste sentido, a presente análise sumária sintetiza, observa e relata a capacidade financeira das empresas a partir de informações disponibilizadas exclusivamente pelas recuperandas, não sendo neste momento factíveis de verificação por esta Perita. Confiamos, portanto, na qualidade, completude, rigorosidade e precisão de tais informações[1].

Cabe ressaltar ainda que o relatório leva em consideração outras variáveis de cunho não apenas micro, mas também macroeconômico.

Com base nos dados que aqui serão apresentados, verificaremos ou não a capacidade das empresas, no presente momento e contexto, de honrar suas responsabilidades,

[1] Tendo em vista a presunção de boa-fé e correção por parte das recuperandas, especialmente por tratar-se de ato que é processado em juízo, submetido, portanto, ao ministério do Poder Judiciário, eis que os relatórios mensais são elaborados por esta Administradora Judicial a partir de informações fornecidas pelas Recuperandas, de modo que estas devem estar cientes de que tem exclusiva responsabilidade pela higidez, correção técnica e veracidade da documentação disponibilizada. Assim, esta auxiliar do juízo não hesitará em adotar as medidas cabíveis caso constate qualquer indício de fraude na concepção da documentação que serve de base à elaboração dos relatórios mensais.

Este documento é cópia do original, assinado digitalmente por MAURICIO DELLOVA DE CAMPOS e Tribunal de Justica do Estado de Sao Paulo, protocolado em 29/03/2021 às 20:43 , sob o número WRCO21700349287
Para conferir o original, acesse o site https://esaj.tjsp.jus.br/pastadigital/pg/abrirConferenciaDocumento.do, informe o processo 0001425-89.2020.8.26.0510 e código Lrk3jHMs.

tendo em vista o processo de Recuperação Judicial, em especial em face de seus credores.

A atual análise inicial retrata exclusivamente as informações disponibilizadas, pela recuperanda, referentes ao período de janeiro a dezembro/2020.

2. Impactos Covid-19

Tendo em vista a pandemia causada pelo Covid-19 e, na qualidade de Administrador Judicial, e bem assim cumprindo com o dever legal previsto no art. 22, II, "a" da lei 11.101/2005, realizaremos reuniões periódicas via videoconferência com os representantes da Recuperanda e a equipe jurídica e contábil desta Auxiliar.

Faz-se necessário aqui chegar ao conhecimento da classe de credores a realização da segunda reunião virtual junto a recuperanda, a qual ocorreu no dia 29/07/2020 às 16:30 horas, cujo objetivo principal foi entender a real situação da empresa, assim como tomar ciência de quais medidas foram ou serão tomadas diante do atual cenário.

Importante consignar ainda que foram solicitados aos representantes da recuperanda o envio das informações contábeis em período reduzido, a fim de dar ciência à comunidade de credores e ao juízo, acompanhando dessa forma, a empresa diante do enfrentando à crise.

Este documento é cópia do original, assinado digitalmente por MAURICIO DELLOVA DE CAMPOS e Tribunal de Justica do Estado de Sao Paulo, protocolado em 29/03/2021 às 20:43 , sob o número WRCO21700349287
Para conferir o original, acesse o site https://esaj.tjsp.jus.br/pastadigital/pg/abrirConferenciaDocumento.do, informe o processo 0001425-89.2020.8.26.0510 e código Lrk3jHMs.

R4C ADMINISTRAÇÃO JUDICIAL

2.1. Aspectos conjunturais e contexto setorial

A atividade empresarial[2] é organizada para a produção, circulação de bens ou de serviços e, como atividade econômica está sujeita a diversos riscos – internos e externos – que podem levar uma empresa a situação de crise econômico-financeira.

Neste sentido, além da análise econômico-financeira baseada nas demonstrações contábeis disponibilizadas pela recuperandas, importa trazer à evidência uma breve análise da conjuntura econômica, bem como, da atual situação do setor desenvolvido.

É de conhecimento que, assim como no resto do mundo, com maior rigor a economia brasileira tem sofrido negativamente com o impacto do Covid-19, o qual tem-se refletido nas expectativas para a inflação futura e baixo crescimento do país.

Segundo o relatório Focus do Banco Central divulgado na data de 22/03/2021 estima-se que o PIB brasileiro crescerá 3,22% neste ano. A previsão é menor que a da semana passada, quando o crescimento previsto era de 3,23%. Para o mercado financeiro a previsão para 2022 é de 2,39%.

Como esperado, no dia 3 de março, o Instituto Brasileiro de Geografia e Estatística (IBGE) divulgou o Produto Interno Bruto (PIB) do Brasil referente a 2020, o qual apresentou queda de 4,1% quando comparado a 2019, fazendo com que essa fosse a menor taxa da série histórica iniciada em 1996.

O impacto da pandemia interrompeu o crescimento de três anos consecutivos – de 2017 a 2019 – quando o PIB acumulou alta de 4,6%.

---

[2] Negrão, Ricardo. Direito empresarial: estudo unificado. 5 ed. rev. – São Paulo, 2014.

Este documento é cópia do original, assinado digitalmente por MAURICIO DELLOVA DE CAMPOS e Tribunal de Justica do Estado de Sao Paulo, protocolado em 29/03/2021 às 20:43 , sob o número WRCO21700349287
Para conferir o original, acesse o site https://esaj.tjsp.jus.br/pastadigital/pg/abrirConferenciaDocumento.do, informe o processo 0001425-89.2020.8.26.0510 e código Lrk3jHMs.

Sob a ótica da oferta, apenas o setor do Agronegócio apresentou alta (2%) em 2020, enquanto a Indústria (-3,5%) e os Serviços (-4,5%) registraram queda.

Vale ressaltar que o setor mais prejudicado – Serviços – representa 70% do PIB, sendo que a categoria Outras atividades de serviços – que inclui restaurantes, alojamento, salão de beleza, academias, hotéis – foi aquele que maior tombo sofreu (-12,1%), seguido pela categoria Transporte de passageiros.

Interrompendo dois anos consecutivos de alta, a indústria[3] registrou queda de 3,5% sendo que a construção civil foi a categoria que apresentou o pior desempenho (-7%), seguido pela indústria de transformação (-4,3%) e de eletricidade e gás, água, esgoto, atividades de gestão de resíduos (-0,4%).

Do lado da demanda, o consumo das famílias apresentou queda de 5,5%[4], enquanto os investimentos encolheram 0,8%. Em relação aos gastos do governo, a queda (-4,7%) também foi recorde, a qual pode ser ilustrada pelo fechamento de escolas, parques, universidades e museus.

Ainda de acordo com o relatório Focus, a previsão para o câmbio manteve-se em R$ 5,30/US$. Para o ano de 2022, os investidores estimam que o câmbio fique em R$ 5,25/US$ – informação também relevante, haja vista que várias empresas estão sujeitas à sua variação, afetando assim o seu resultado.

---

[3] Resultado esse pressionado pela produção automotiva, de outros equipamentos de transporte, da metalurgia, de máquinas e equipamentos e de artigos de vestuário. Para compensar, as indústrias extrativas registraram aumento de 1,3% devido à alta na produção do petróleo e gás.

[4] Devido ao impacto sob o mercado de trabalho e sobre os serviços prestados às famílias. Compensando a queda, os programas de apoio do governo às empresas e às famílias seguraram o tombo.

Este documento é cópia do original, assinado digitalmente por MAURICIO DELLOVA DE CAMPOS e Tribunal de Justica do Estado de Sao Paulo, protocolado em 29/03/2021 às 20:43 , sob o número WRCO21700349287
Para conferir o original, acesse o site https://esaj.tjsp.jus.br/pastadigital/pg/abrirConferenciaDocumento.do, informe o processo 0001425-89.2020.8.26.0510 e código Lrk3jHMs.

Outra informação importante para àquelas que exportam seus produtos ao resto do mundo, diz respeito a Balança Comercial. A expectativa de superávit para 2021 manteve-se em US$ 55,00 bilhões. Em relação ao ano de 2022, a expectativa – também de superávit – foi mantida em US$ 50 bilhões.

Em relação a taxa básica de juros (Selic), a mediana das projeções para 2021 manteve-se em 5,00% ao ano e de 6,00% ao ano no final de 2022, segundo especialistas.

A meta de inflação[5] estabelecida pelo Conselho Monetário Nacional (CMN) para 2021 é de 3,75%, enquanto para 2022 é de 3,50%[6].

De acordo com as projeções do mercado, o Índice Nacional de Preços ao Consumidor Amplo (IPCA) em 2021 subiu de 4,60% para 4,71%, portanto, acima do centro da meta de 2021. Para 2022, a projeção é de 3,51%.

Setorialmente, verifica-se diferentes impactos – dado a especificidade de cada um dos setores.

As restrições à mobilidade e o fechamento compulsório dos estabelecimentos comerciais provocaram, num primeiro momento, forte redução de demanda (interna e externa), gerando queda no faturamento das empresas, assim como na disponibilidade de crédito.

Especificamente, na avicultura brasileira, os impactos não são tão atuais assim, pois esta tem enfrentado grandes desafios desde o ano passado diante da alta nos custos

[5] Há uma tolerância de 1,5 percentual, portanto, podendo ir de 2,25% até 5,25%.

[6] Com margem de 1,5 ponto (de 2,00% a 5,00%).

Este documento é cópia do original, assinado digitalmente por MAURICIO DELLOVA DE CAMPOS e Tribunal de Justica do Estado de Sao Paulo, protocolado em 29/03/2021 às 20:43 , sob o número WRCO21700349287
Para conferir o original, acesse o site https://esaj.tjsp.jus.br/pastadigital/pg/abrirConferenciaDocumento.do, informe o processo 0001425-89.2020.8.26.0510 e código Lrk3jHMs.

de produção[7] e da greve dos caminhoneiros. Por outro lado, o baixo crescimento econômico no país somado a alta dos preços ao consumidor, acabou dificultando a expansão da demanda doméstica em 2019.

Tal cenário foi gradativamente sendo atenuado sobretudo por causa do mercado externo, devido dentre outros fatores, ao avanço da Peste Suína Africana que, ao prejudicar a oferta de carnes no país asiático, promoveu um acordo entre o Ministério da Agricultura junto ao Ministério do Comércio da China. Suspendendo a aplicação de tarifas *anti-dumping* sobre a importação de frango do Brasil, assim como devido às novas habilitações de frigoríficos brasileiros houve o fortalecimento das vendas do produto nacional aos chineses.

A perspectiva referente a 2020 apresenta algumas alterações e desafios diferentes.

De acordo com o portal especializado – Carne Tec Brasil – o efeito inicial da pandemia sob o setor avícola não foi positivo. Segundo este:

> *Nos meses seguintes, a forte queda no consumo doméstico de carne de frango, especialmente no segmento de 'food service', devido às medidas de contenção do coronavírus levaram a indústria a reduzir o ritmo de produção.*

No estado de São Paulo, no mês de abril, o preço do frango vivo sofreu queda de 15%, enquanto na carne de frango congelada houve aumento de 8,6%, assim como na carne de frango resfriada, cujo aumento foi de 6%, segundo relatório do Centro de Estudos Avançados em Economia Aplicada (CEPEA).

---

[7] O aumento nos preços da carne de frango evoluiu acima dos custos da ração, os quais mantiveram-se em um patamar historicamente elevado.

Este documento é cópia do original, assinado digitalmente por MAURICIO DELLOVA DE CAMPOS e Tribunal de Justica do Estado de Sao Paulo, protocolado em 29/03/2021 às 20:43 , sob o número WRCO21700349287
Para conferir o original, acesse o site https://esaj.tjsp.jus.br/pastadigital/pg/abrirConferenciaDocumento.do, informe o processo 0001425-89.2020.8.26.0510 e código Lrk3jHMs.

Confirmando a tendência de recuperação, segundo o CEPEA, as cotações de carne e do frango vivo subiram ao longo dos meses de julho/2020 e agosto/2020. Tal fato se deve a oferta controlada de animais para abate (na indústria), bem como pela diminuição no ritmo de produção.

Na Grande São Paulo, o preço médio do frango inteiro atingiu o segundo maior patamar mensal de 2020 (atrás apenas do verificado no mês de janeiro). Segundo o Centro de Estudos Avançados em Economia Aplicadas (CEPEA):

> *Na média das regiões de São Paulo, o frango vivo registrou média de R$ 3,68/Kg em julho, elevação de 7,3% frente à do mês anterior e 5,1% acima da de julho/19, em termos reais (valores deflacionados pelo IGP-DI).*

No mês de agosto, o aumento médio foi ainda maior: R$ 3,84/Kg – aumento de 18,1% em comparação a agosto/19. Tal resultado se deve a elevada competividade da proteína no mercado doméstico diante da carne suína e bovina.

Embora o preço da carne de frango continue aumentando nos meses de setembro e outubro, os motivos foram diferentes.

Enquanto no mês de setembro, o frango vivo foi cotado a R$ 4,00/Kg, enquanto a carne de frango congelada foi de R$ 5,63/Kg preço devido ao aquecimento das vendas tanto no mercado interno, quanto no externo, no mês de outubro na concorrência entre as proteínas – de frango, bovina e suína – a primeira acabou ganhando, mantendo assim boa liquidez nas vendas. Neste último mês, a cotação do frango vivo foi de R$ 4,21/Kg, enquanto a carne de frango congelada ficou em R$ 6,11/Kg.

Este documento é cópia do original, assinado digitalmente por MAURICIO DELLOVA DE CAMPOS e Tribunal de Justica do Estado de Sao Paulo, protocolado em 29/03/2021 às 20:43 , sob o número WRCO21700349287
Para conferir o original, acesse o site https://esaj.tjsp.jus.br/pastadigital/pg/abrirConferenciaDocumento.do, informe o processo 0001425-89.2020.8.26.0510 e código Lrk3jHMs.

O aumento nos preços no mês de outubro deve-se a intensa demanda doméstica, a qual acabou gerando o recuo nos embarques de frango. Ainda neste sentido e visando atender aos novos pedidos, muitas indústrias e frigoríficos acabaram demandando por novos lotes de frango vivo no mercado independente.

Até o mês de dezembro, a tendência estava mantida seja pelo lado da demanda, seja pelo lado da oferta.

Pelo lado da demanda, corroborando para essa situação, o menor poder de compra da população brasileira diante da pandemia gerou aumento no consumo de proteína mais baratas, como o frango, em detrimento das carnes bovinas e suínas. Outro fator corroborativo diz respeito ao auxílio emergencial do governo federal, o qual gerou aumento no consumo.

Pela ótica da oferta, o produtor amargou prejuízo ao longo do ano, pois embora os valores do frango vivo tenham registrado escalada nos preços, a alta doméstica acabou valorizando ainda mais os insumos da alimentação do setor avícola, tais como o milho e o farelo de soja pressionando o poder de compra da avicultura de corte neste ano de 2020. Segundo o Índice de Custos de Produção do Frango (ICP Frango), divulgado pela Embrapa Suínos e Aves, no mês de dezembro, o investimento com a nutrição das aves subiu 6,96% em comparação ao mês anterior – representando quase 70% do total dos custos de produção na atividade[8]. Ainda neste sentido e de acordo com os colaboradores do Cepea (Centro de Estudos Avançados em Economia Aplicada – Esalq/USP), além da alta nos preços dos insumos, estes estão encontrando dificuldades na compra desses insumos.

[8] Vale ainda mencionar que, desde o começo do ano, a alimentação animal registrou alta de 14,59%.

Este documento é cópia do original, assinado digitalmente por MAURICIO DELLOVA DE CAMPOS e Tribunal de Justica do Estado de Sao Paulo, protocolado em 29/03/2021 às 20:43 , sob o número WRCO21700349287
Para conferir o original, acesse o site https://esaj.tjsp.jus.br/pastadigital/pg/abrirConferenciaDocumento.do, informe o processo 0001425-89.2020.8.26.0510 e código Lrk3jHMs.

R4C ADMINISTRAÇÃO JUDICIAL

2.2. Situação da recuperanda

Dando continuidade ao acompanhamento, no dia 29/07/2020 realizamos a segunda reunião virtual na qual fomos informados pelos representantes das recuperandas que a empresa vem trabalhando de forma reduzida para conseguir manter os seus funcionários e, neste sentido, não houve nenhuma demissão.

Embora, num primeiro momento, tenham sentido dificuldade no acesso aos FIDCs, esta fase foi superada haja vista que continuam operando sem esse suporte.

A parceria mencionada na última reunião foi consolidada e vem sendo importante para a manutenção da atividade e o soerguimento da empresa.

Em relação ao atraso da documentação contábil, as recuperandas esclareceram que estão em busca de um novo profissional da área, pois a forma como essa questão estava sendo conduzida não atendia às necessidades do processo de Recuperação Judicial.

3. Visão Geral das Recuperandas

Neste ponto, será apresentada a composição societária da empresa, assim como, eventuais alterações no que diz respeito às participações societárias. Não menos importante, também relacionaremos os estabelecimentos e filiais (quando houver), com breve descritivo da atividade desenvolvida em cada um, quando segmentada ou diferenciada.

Este documento é cópia do original, assinado digitalmente por MAURICIO DELLOVA DE CAMPOS e Tribunal de Justica do Estado de Sao Paulo, protocolado em 29/03/2021 às 20:43 , sob o número WRCO21700349287
Para conferir o original, acesse o site https://esaj.tjsp.jus.br/pastadigital/pg/abrirConferenciaDocumento.do, informe o processo 0001425-89.2020.8.26.0510 e código Lrk3jHMs.

R4C ADMINISTRAÇÃO JUDICIAL

3.1. Do Grupo

O Grupo Fricock é composto pelas empresas e produtores rurais, abaixo discriminados:

Informações	Fricock Rio Claro I	Fricock Rio Claro II
Tipo de Estabelecimento	Matriz	Filial
Razão Social	Fricock Frigorificação, Avicultura, Indústria e Comércio Eireli	Fricock Frigorificação, Avicultura, Indústria e Comércio Eireli
Nome Fantasia	-	-
Data de Abertura	11/07/1966	06/05/1981
CNPJ	56.373.319/0001-17	56.373.319/0005-40
Inscrição Estadual	587.006.302.119	587.049.066.112
Endereço	R 8-B, 1331	Rodovia Washington Luiz, S/N, Km 171,4
Complemento		
Bairro	Vila Indaiá	Zona Rural
Cidade	Rio Claro	Rio Claro
Estado	SP	SP
CEP	13506-740	13504-800
Natureza Jurídica	230-5 - Empresa Individual De Responsabilidade Limitada (de Natureza Empresária)	230-5 - Empresa Individual De Responsabilidade Limitada (de Natureza Empresária)
CNAE Principal	10.12-1-01 - Abate de aves	10.66-0-00 - Fabricação de alimentos para animais
CNAE Secundários	10.13-9-01 - Fabricação de produtos de carne 10.13-9-02 - Preparação de subprodutos do abate 10.66-0-00 - Fabricação de alimentos para animais	*Não Informada*
Capital Social	R$ 600.000,00	R$ 600.000,00
Sócio(s)	Marco Antonio Silveira Pedreira	Marco Antonio Silveira Pedreira

Informações	Marco Antonio e Outra Rio Claro (Prod. Rural)	Marco Antonio e Outra Itirapina (Prod. Rural)
Tipo de Estabelecimento	Matriz	Filial
Razão Social	Marco Antonio Silveira Pedreira e Outra	Marco Antonio Silveira Pedreira e Outra
Nome Fantasia	Sitio Santo Antonio	Sitio Santo Antonio do Mato Bom
Data de Abertura	11/04/2011	01/04/2013
CNPJ	13.496.326/0001-01	13.496.326/0003-65

Este documento é cópia do original, assinado digitalmente por MAURICIO DELLOVA DE CAMPOS e Tribunal de Justica do Estado de Sao Paulo, protocolado em 29/03/2021 às 20:43 , sob o número WRCO21700349287
Para conferir o original, acesse o site https://esaj.tjsp.jus.br/pastadigital/pg/abrirConferenciaDocumento.do, informe o processo 0001425-89.2020.8.26.0510 e código Lrk3jHMs.

R4C ADMINISTRAÇÃO JUDICIAL

Inscrição Estadual	587.148.250.119	384.011.623.110
Endereço	Gja Granja Santo Antonio, S/N	Sit Santo Antonio do Mato Bom, S/N
Complemento	CXPST 175	
Bairro	Zona Rural	Zona Rural
Cidade	Rio Claro	Itirapina
Estado	SP	SP
CEP	13500-970	13530-000
Natureza Jurídica	412-0 - Produtor Rural (Pessoa Física)	412-0 - Produtor Rural (Pessoa Física)
CNAE Principal	01.55-5-02 - Produção de pintos de um dia	01.51-2-01 - Criação de bovinos para corte
CNAE Secundários	01.55-5-01 - Criação de frangos para corte 01.55-5-05 - Produção de ovos	01.55-5-01 - Criação de frangos para corte 02.10-1-01 - Cultivo de eucalipto
Capital Social	*Não Informado*	*Não Informado*
Sócio(s)	Marco Antonio Silveira Pedreira Maria Cristina Silveira Pedreira Pedroso	Marco Antonio Silveira Pedreira Maria Cristina Silveira Pedreira Pedroso

Informações	Marco Antonio Rio Claro (Prod. Rural)	Marco Antonio Rio Claro (Emp. Individual)
Tipo de Estabelecimento	Matriz	Matriz
Razão Social	Marco Antonio Silveira Pedreira	Marco Antonio Silveira Pedreira
Nome Fantasia	Granja Matueté	-
Data de Abertura	13/04/2006	21/08/2019
CNPJ	08.007.003/0001-69	34.612.305/0001-76
Inscrição Estadual	587.277.653.115	587.375.752.112
Endereço	Sit Matuete	Rod Rio Claro - Ipeúna Av. 14, S/N
Complemento	Caixa Postal 175	CXPST 175
Bairro	Zona Rural	Zona Rural
Cidade	Rio Claro	Rio Claro
Estado	SP	SP
CEP	13500-970	13500-970
Natureza Jurídica	412-0 - Produtor Rural (Pessoa Física)	213-5 - Empresário (Individual)
CNAE Principal	01.55-5-01 - Criação de frangos para corte	01.55-5-01 - Criação de frangos para corte
CNAE Secundários	01.16-4-99 - Cultivo de outras oleaginosas de lavoura temporária não especificadas anteriormente 02.10-1-01 - Cultivo de eucalipto 01.34-2-00 - Cultivo de café	*Não Informado*
Capital Social	*Não Informado*	R$ 30.000,00
Sócio(s)	Marco Antonio Silveira Pedreira	Marco Antonio Silveira Pedreira

Produtores Rurais	Nome	CPF
	Marco Antonio Silveira Pedreira	045.794.888-49

Este documento é cópia do original, assinado digitalmente por MAURICIO DELLOVA DE CAMPOS e Tribunal de Justica do Estado de Sao Paulo, protocolado em 29/03/2021 às 20:43 , sob o número WRCO21700349287
Para conferir o original, acesse o site https://esaj.tjsp.jus.br/pastadigital/pg/abrirConferenciaDocumento.do, informe o processo 0001425-89.2020.8.26.0510 e código Lrk3jHMs.

R4C ADMINISTRAÇÃO JUDICIAL

Conforme decisão proferida às fls. 1.384 a 1.389, o pedido de Recuperação Judicial foi deferido para:

- Fricock Frigorificação, Avicultura, Indústria e Comércio Eireli
- Marco Antonio Silveira Pedreira e Outra
- Marco Antonio Silveira Pedreira (Produtor Rural)
- Marco Antonio Silveira Pedreira (Empresário Individual)
- Marco Antonio Silveira Pedreira (Pessoa Física)
- Filiais: concessão estendida.

A decisão ainda cita que quaisquer outros CNPJ's sob titularidade do Sr. Marco Antonio estão sujeitos a Recuperação Judicial.

3.2. Do organograma societário

3.3. Da estrutura organizacional

Período	Número de Funcionários
Janeiro-20	144
Fevereiro-20	147

Este documento é cópia do original, assinado digitalmente por MAURICIO DELLOVA DE CAMPOS e Tribunal de Justica do Estado de Sao Paulo, protocolado em 29/03/2021 às 20:43 , sob o número WRCO21700349287
Para conferir o original, acesse o site https://esaj.tjsp.jus.br/pastadigital/pg/abrirConferenciaDocumento.do, informe o processo 0001425-89.2020.8.26.0510 e código Lrk3jHMs.

R4C ADMINISTRAÇÃO JUDICIAL

Março-20	147
Abril-20	142
Maio-20	144
Junho-20	136
Julho-20	122
Agosto-20	172
Setembro-20	172
Outubro-20	168
Novembro-20	174
Dezembro-20	180

De acordo com o relatório encaminhado no mês de outubro pela recuperanda, o quadro de funcionários apresentou divergências em relação ao número total de funcionários nos meses de março a setembro. Solicitamos à recuperanda que encaminhe o resumo da folha de pagamento referente ao exercício de 2020.

4. Informações Econômicas e Contábeis

De acordo com o IBRACON (NPC 27):

> *[...] as demonstrações contábeis são uma representação monetária estruturada da posição patrimonial e financeira em determinada data e das transações realizadas por uma entidade no período findo nessa data. O objetivo das demonstrações contábeis de uso geral é fornecer informações sobre a posição patrimonial e financeira, o resultado e o fluxo financeiro de uma entidade, que são úteis para uma ampla variedade de usuários na tomada de decisões. As demonstrações contábeis também mostram os resultados do gerenciamento, pela Administração, dos recursos que lhe são confiados.*

Este documento é cópia do original, assinado digitalmente por MAURICIO DELLOVA DE CAMPOS e Tribunal de Justica do Estado de Sao Paulo, protocolado em 29/03/2021 às 20:43 , sob o número WRCO21700349287
Para conferir o original, acesse o site https://esaj.tjsp.jus.br/pastadigital/pg/abrirConferenciaDocumento.do, informe o processo 0001425-89.2020.8.26.0510 e código Lrk3jHMs.

R4C ADMINISTRAÇÃO JUDICIAL

4.1. Balanço Patrimonial

O Balanço Patrimonial, como demonstração contábil, tem por objetivo evidenciar de forma qualitativa e quantitativamente – em uma determinada data – a posição patrimonial e financeira da empresa.

Os documentos contábeis referentes ao período de janeiro/2020 a julho/2020 foram reprocessados e, neste relatório, serão apresentadas todas as diferenças encontradas: fruto deste reprocessamento.

4.1.1. Disponível[9]

Gráfico 1

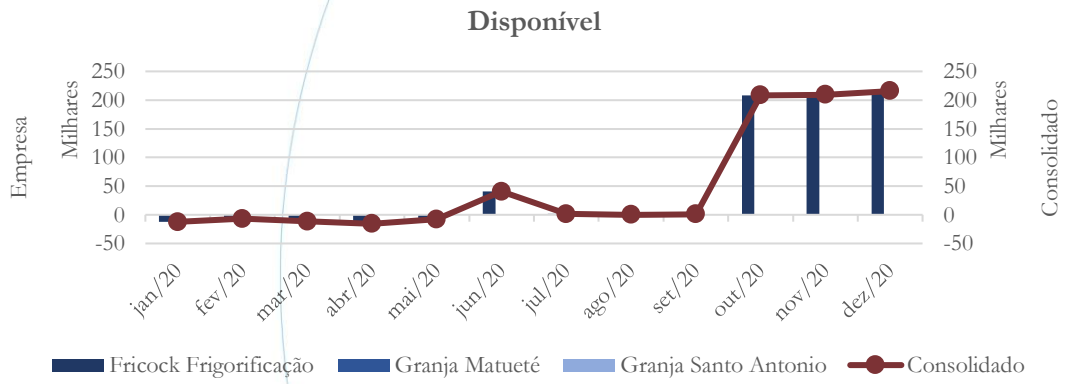

No mês de novembro/2020, a conta disponível consolidada apresentou aumento no saldo referente aos meses de novembro (0,43%) e dezembro (3,07%).

No relatório anterior:

[9] A conta disponível das recuperandas é composta pelas linhas: caixa, bancos e aplicações

Este documento é cópia do original, assinado digitalmente por MAURICIO DELLOVA DE CAMPOS e Tribunal de Justica do Estado de Sao Paulo, protocolado em 29/03/2021 às 20:43 , sob o número WRCO21700349287
Para conferir o original, acesse o site https://esaj.tjsp.jus.br/pastadigital/pg/abrirConferenciaDocumento.do, informe o processo 0001425-89.2020.8.26.0510 e código Lrk3jHMs.

R4C ADMINISTRAÇÃO JUDICIAL

As disponibilidades apresentaram saldo negativo entre os meses de janeiro/2020 e maio/2020, registrando posterior reversão do quadro no mês de junho/2020, embora demonstre baixo saldo quando comparado a operação apresentada. No mês de outubro/2020 houve forte elevação. Solicitamos à recuperanda que nos informe a respeito das movimentações contabilizadas no período em análise.

Segundo a recuperanda:

Em Junho de 2020 o saldo que ficou em disponibilidade foi o da conta da CEF – que ocorreram vários recebimentos conforme comparação com o extrato (anexo) fornecido e o razão da conta.

O Outro período que as disponibilidades ficaram positivas foi em outubro de 2020, na conta do Banco Continental (extrato anexo), conta essa exemplificada como conta "Dormitório" por problemas de bloqueio judicial e sua movimentação foram transferência de recebimentos de outras contas para que houvesse disponibilidades para pagamentos futuros conforme extrato

CONTA DESCRICAO	Janeiro		Fevereiro		Marco		Abril		Maio		Junho		Julho		Agosto		Setembro		Outubro	
1.1.01.02 - Bancos Conta Movimento	16.169,99	C	10.377,06	C	13.369,82	C	20.817,69	C	14.987,29	C	32.030,54	D	16.035,86	C	19.018,66	C	17.934,14	C	187.564,57	D
0001 - Sicoob Crediguacu	19.441,10	C	11.363,62	C	15.173,42	C	21.004,63	C	19.827,76	C	1.217,64	C	16.573,64	C	19.406,99	C	18.931,86	C	640,03	D
0002 - Sicoob Unimais	14,94	C	0,96	C	1,24	C	1,24	C	1,24	C	1,24	C	1,24	C	1,24	C	1,24	C	1,24	C
0003 - Caixa Economica Fed	892,71	D	234,96	D	1.661,74	D	45,08	D	4.698,61	D	33.106,32	D	395,92	D	224,22	D	517,17	D	2.395,88	D
0004 - Continental Banco F	2.250,24	D	609,46	D	0,00		0,00		0,00		0,00		0,00		0,00		0,00		185.622,83	D
0007 - Banco Itau	143,10	D	143,10	D	143,10	D	143,10	D	143,10	D	143,10	D	143,10	D	143,10	D	143,10	D	143,10	D

A partir dos esclarecimentos cabe mencionar que não identificamos o extrato do mês de junho/2020 citado acima pela recuperanda. Neste sentido, solicitamos que seja encaminhado os extratos referentes aos lançamentos dos meses de junho/2020 e

Este documento é cópia do original, assinado digitalmente por MAURICIO DELLOVA DE CAMPOS e Tribunal de Justica do Estado de Sao Paulo, protocolado em 29/03/2021 às 20:43 , sob o número WRCO21700349287
Para conferir o original, acesse o site https://esaj.tjsp.jus.br/pastadigital/pg/abrirConferenciaDocumento.do, informe o processo 0001425-89.2020.8.26.0510 e código Lrk3jHMs.

R4C ADMINISTRAÇÃO JUDICIAL

outubro/2020, bem como a contrapartida dos lançamentos recebidos na conta da CFE.

4.1.2. Contas a Receber

Gráfico 2

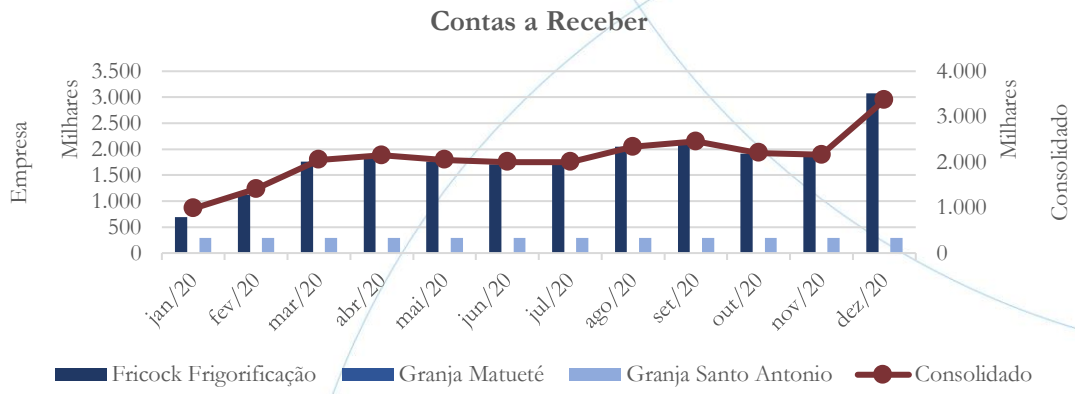

O contas a receber registrou diminuição de 1,79% no mês de novembro/2020, apresentando posterior aumento de 55,61% no mês de dezembro/2020 quando comparado ao mês anterior. Solicitamos à recuperanda que nos informe a respeito da movimentação.

No relatório anterior:

> O contas a receber, que em janeiro/2020 registrou saldo no valor de R$ 979,2 mil, atingiu saldo de R$ 2,05 milhões no mês de março/2020, enquanto no mês de setembro/2020 esse foi de R$ 2,45 milhões: maior saldo contabilizado no período em análise, sendo compatível com o faturamento.

Este documento é cópia do original, assinado digitalmente por MAURICIO DELLOVA DE CAMPOS e Tribunal de Justica do Estado de Sao Paulo, protocolado em 29/03/2021 às 20:43 , sob o número WRCO21700349287
Para conferir o original, acesse o site https://esaj.tjsp.jus.br/pastadigital/pg/abrirConferenciaDocumento.do, informe o processo 0001425-89.2020.8.26.0510 e código Lrk3jHMs.

R4C ADMINISTRAÇÃO JUDICIAL

A tabela abaixo traz a comparação entre os valores antes e depois do reprocessamento:

Contas a Receber	jan/20	fev/20	mar/20	abr/20	mai/20	jun/20	jul/20
Reprocessamento	979.243	1.413.220	2.048.908	2.149.399	2.051.825	2.002.915	2.005.912
Original	538.823	586.135	618.346	1.709.191	3.143.562	4.980.390	1.425.045
Diferença	440.420	827.085	1.430.562	440.207	-1.091.737	-2.977.476	580.867

A Granja Santo Antonio contabiliza saldo a receber no valor de R$ 290,5 mil, cuja possibilidade de realização deve ser confirmada pela recuperanda.

De acordo com a recuperanda:

O aumento substancial no faturamento da recuperanda se deu por ela ter voltado as operações em sua plenitude a partir de janeiro de 2020. E também considerando que a partir de Março de 2020 ocorreu o acordo com a Empresa Polifrigo S/A para a industrialização de produtos (com abate e embalamento). Os valores apresentados foram conforme as notas fiscais emitidas conforme planilha anexa.

Infelizmente esse saldo veio da contabilidade anterior no balanço de 2019, não havendo movimento no período de 2020, no momento estamos realizando todo uma verificação em relação as empresas consideradas "Granjas" para tentarmos verificar todas as movimentações existentes para adequarmos os valores e efetivação de lançamentos , já que nesse período (2019), não havia controles internos eficazes, ainda não tendo confirmação dos valores constantes no balanço de 2019.

Este documento é cópia do original, assinado digitalmente por MAURICIO DELLOVA DE CAMPOS e Tribunal de Justica do Estado de Sao Paulo, protocolado em 29/03/2021 às 20:43 , sob o número WRCO21700349287
Para conferir o original, acesse o site https://esaj.tjsp.jus.br/pastadigital/pg/abrirConferenciaDocumento.do, informe o processo 0001425-89.2020.8.26.0510 e código Lrk3jHMs.

R4C ADMINISTRAÇÃO JUDICIAL

4.1.3. Estoques

Gráfico 3

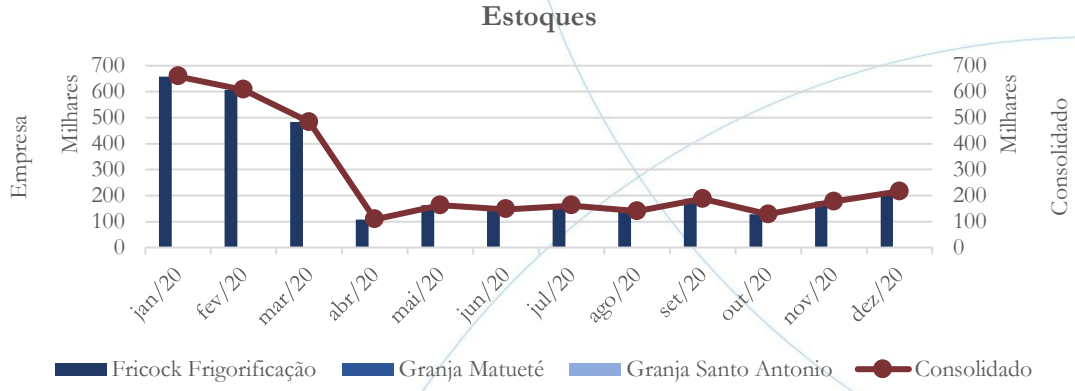

A conta estoques consolidada registrou aumento no saldo referente aos meses de novembro (38,17%) e dezembro (22,34%).

No relatório anterior:

> A conta estoques inicia o exercício de 2020 com valor de R$ 658,2 mil, contabilizando diminuição ao longo do período analisando, finalizando esse com saldo no valor de R$ 127,9 mil.
>
> A tabela abaixo traz o comparativo entre os valores apresentados antes e depois do reprocessamento contábil:

Estoques	jan/20	fev/20	mar/20	abr/20	mai/20	jun/20	jul/20
Reprocessamento	658.231	607.616	482.455	108.453	162.631	147.249	161.673
Original	658.231	607.616	482.455	108.453	55.168	147.249	147.046
Diferença	0	0	0	0	107.463	0	14.627

Segundo a recuperanda:

Este documento é cópia do original, assinado digitalmente por MAURICIO DELLOVA DE CAMPOS e Tribunal de Justica do Estado de Sao Paulo, protocolado em 29/03/2021 às 20:43 , sob o número WRCO21700349287
Para conferir o original, acesse o site https://esaj.tjsp.jus.br/pastadigital/pg/abrirConferenciaDocumento.do, informe o processo 0001425-89.2020.8.26.0510 e código Lrk3jHMs.

R4C ADMINISTRAÇÃO JUDICIAL

> *Os estoques são enviados mensalmente pela recuperanda, que Segundo informações são levantados através de contagem física e do Sistema interno, considerando na Contabilidade os valores demonstrados nos levantamentos.*
>
> *Como exemplo anexamos os relatórios de Julho/2020.*

A partir dos esclarecimentos cabe mencionar que, dos documentos recebidos, não foi possível identificar a justificativa referente a diferença apontada por essa administração judicial. Solicitamos à recuperanda que encaminhe a composição dos estoques mensais.

4.1.4. Investimentos

A Fricock não demonstra investimentos em sua contabilidade.

4.1.5. Imobilizado

A lei 11.101/05 – que regula a recuperação judicial, a extrajudicial e a falência do empresário e da sociedade empresária – em seu art. 66, aponta que:

> *Após a distribuição do pedido de recuperação judicial, o devedor não poderá alienar ou onerar bens ou direitos de seu ativo permanente, salvo evidente utilidade reconhecida pelo juiz, depois de ouvido o Comitê, com exceção daqueles previamente relacionados no plano de recuperação judicial.*

Este documento é cópia do original, assinado digitalmente por MAURICIO DELLOVA DE CAMPOS e Tribunal de Justica do Estado de Sao Paulo, protocolado em 29/03/2021 às 20:43 , sob o número WRCO21700349287
Para conferir o original, acesse o site https://esaj.tjsp.jus.br/pastadigital/pg/abrirConferenciaDocumento.do, informe o processo 0001425-89.2020.8.26.0510 e código Lrk3jHMs.

R4C ADMINISTRAÇÃO JUDICIAL

Gráfico 4

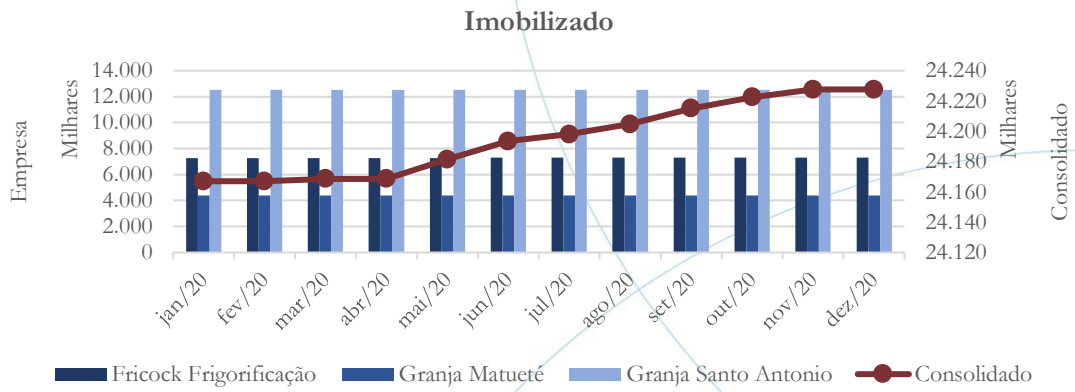

No mês de novembro/2020, o imobilizado[10] apresentou leve aumento de 0,02%, enquanto no mês de dezembro/2020, esse manteve-se estável.

No relatório anterior:

> O imobilizado[11] manteve-se estável nas Granjas, enquanto na Fricock, iniciou o exercício de 2020, com saldo no valor de R$ 7,26 milhões, o qual registrou aumento no mês de outubro, cujo saldo foi de R$ 7,32 milhões.
>
> A tabela abaixo traz o comparativo do saldo do imobilizado antes e depois do reprocessamento:

Imobilizado	jan/20	fev/20	mar/20	abr/20	mai/20	jun/20	jul/20
Reprocessamento	24.167.052	24.167.052	24.168.652	24.168.652	24.181.528	24.193.388	24.198.088
Original	7.152.491	7.152.090	7.123.270	7.122.869	7.135.344	7.148.006	7.304.422
Diferença	17.014.561	17.014.962	17.045.381	17.045.783	17.046.184	17.045.381	16.893.666

[10] Desconsiderando a depreciação.

[11] Desconsiderando a depreciação.

Este documento é cópia do original, assinado digitalmente por MAURICIO DELLOVA DE CAMPOS e Tribunal de Justica do Estado de Sao Paulo, protocolado em 29/03/2021 às 20:43 , sob o número WRCO21700349287
Para conferir o original, acesse o site https://esaj.tjsp.jus.br/pastadigital/pg/abrirConferenciaDocumento.do, informe o processo 0001425-89.2020.8.26.0510 e código Lrk3jHMs.

R4C ADMINISTRAÇÃO JUDICIAL

De acordo com a recuperanda:

> *Foi elaborado um trabalho de implantação e adaptação dos dados contábeis do exercício finde em 2019, sobre os dados contidos no Balanço de 2019 referente ao Grupo do Imobilizado.*
>
> *Vale destacar que o sistema informatizado utilizado para esse controle esta defasado, inclusive apenas gerando relatórios em PDF o que nos atrasou em demasiado o trabalho pelo fato que tivemos de digitar todos os itens em planilha de excel, (512 paginas com 02 itens em cada página)para podermos efetuar aos conferencias e classificações necessárias.*
>
> *O trabalho abrangeu o histórico da alguns aspectos contábeis, considerando que a empresa possui informações desde 1974 (primeiro veículo adquirido) no seu conjunto de Ativo Imobilizado e Investimentos.*
>
> *Anexo as planilhas do trabalho efetuado.*

Após análise dos documentos recebidos, identificamos alguns itens do imobilizado com valor residual zero e outros sem qualquer valor. Solicitamos à recuperanda que confirme tais informações, pois entendemos que isso afeta gravemente a conta do imobilizado. Ainda neste sentido, solicitamos que seja encaminhado a avaliação do imobilizado – conforme mencionado em reunião virtual.

4.1.6. Fornecedores

Este documento é cópia do original, assinado digitalmente por MAURICIO DELLOVA DE CAMPOS e Tribunal de Justica do Estado de Sao Paulo, protocolado em 29/03/2021 às 20:43 , sob o número WRCO21700349287
Para conferir o original, acesse o site https://esaj.tjsp.jus.br/pastadigital/pg/abrirConferenciaDocumento.do, informe o processo 0001425-89.2020.8.26.0510 e código Lrk3jHMs.

R4C ADMINISTRAÇÃO JUDICIAL

Gráfico 5

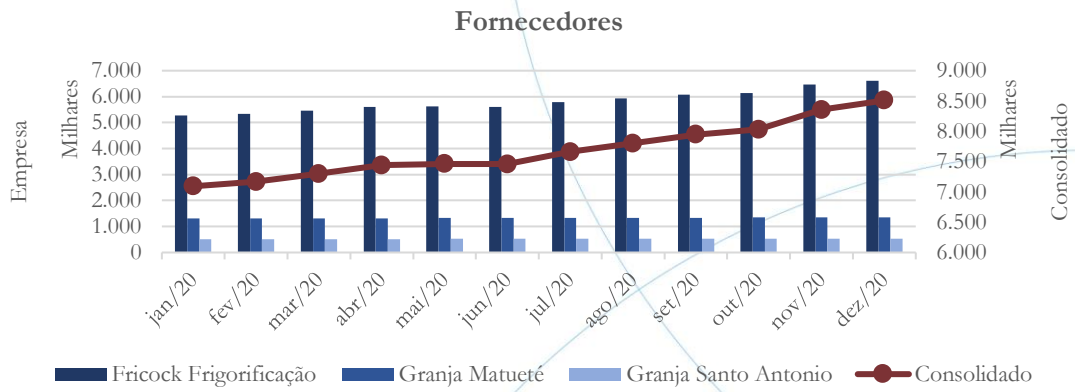

A rubrica fornecedores consolidada apresentou aumento de 4,08% em novembro/2020, enquanto no mês de dezembro/2020 esse foi de 1,81%.

4.1.7. Empréstimos e Financiamentos

Gráfico 6

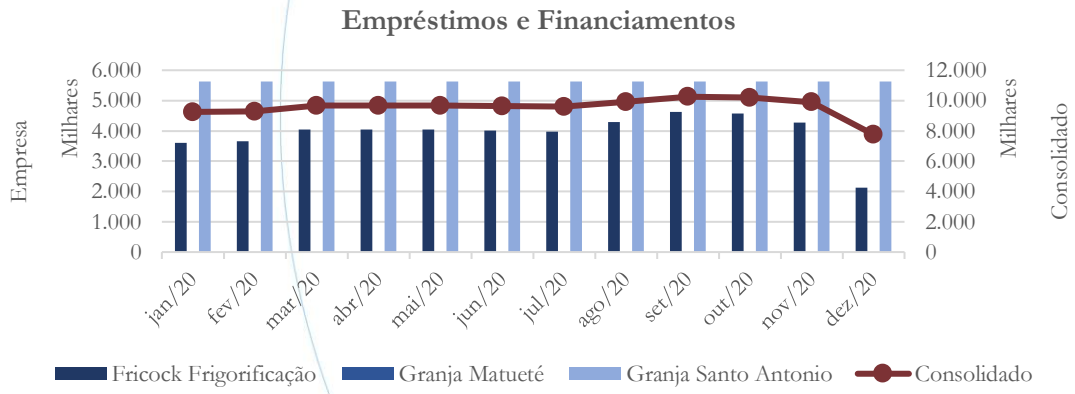

Os empréstimos e financiamentos consolidado apresentou diminuição no saldo referente aos meses de novembro (2,94%) e dezembro (21,58%).

4.1.8. Obrigações Sociais e Trabalhistas

Este documento é cópia do original, assinado digitalmente por MAURICIO DELLOVA DE CAMPOS e Tribunal de Justica do Estado de Sao Paulo, protocolado em 29/03/2021 às 20:43 , sob o número WRCO21700349287
Para conferir o original, acesse o site https://esaj.tjsp.jus.br/pastadigital/pg/abrirConferenciaDocumento.do, informe o processo 0001425-89.2020.8.26.0510 e código Lrk3jHMs.

R4C ADMINISTRAÇÃO JUDICIAL

Gráfico 7

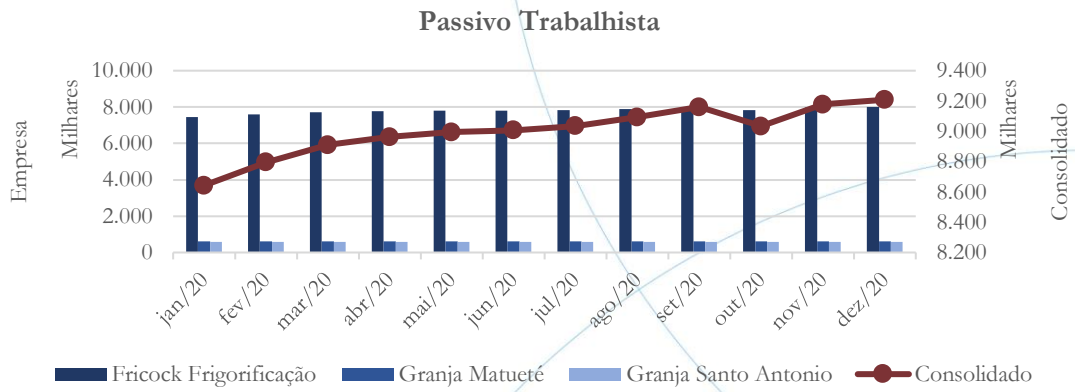

O passivo trabalhista consolidado registrou aumento no saldo referente aos meses de novembro (1,60%) e dezembro (0,33%).

4.1.9. Passivo Tributário

Gráfico 8

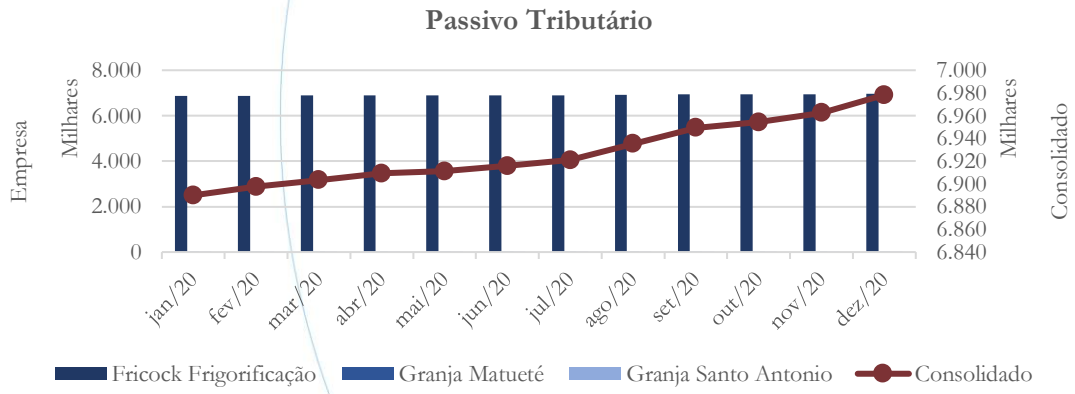

O passivo tributário registrou aumento no saldo referente aos meses de novembro (0,12%) e dezembro (0,23%).

Este documento é cópia do original, assinado digitalmente por MAURICIO DELLOVA DE CAMPOS e Tribunal de Justica do Estado de Sao Paulo, protocolado em 29/03/2021 às 20:43 , sob o número WRCO21700349287
Para conferir o original, acesse o site https://esaj.tjsp.jus.br/pastadigital/pg/abrirConferenciaDocumento.do, informe o processo 0001425-89.2020.8.26.0510 e código Lrk3jHMs.

R4C ADMINISTRAÇÃO JUDICIAL

4.2. Demonstração do Resultado do Exercício

A Demonstração do Resultado do Exercício (DRE), como relatório contábil é confeccionada junto com o Balanço Patrimonial e oferece uma síntese econômica das atividades operacionais e não operacionais permitindo visualizar assim se a empresa está gerando lucro ou prejuízo, em um determinado período.

4.2.1. Faturamento

Gráfico 9

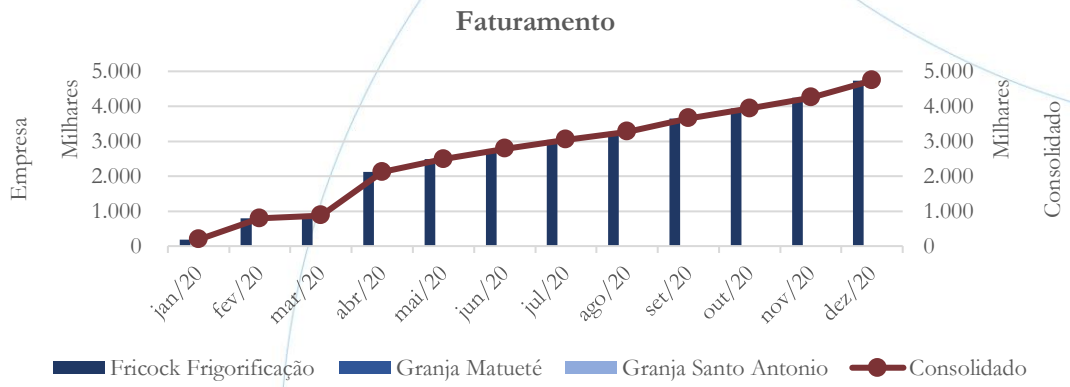

O faturamento da Fricock manteve a tendência de alta ao longo do exercício de 2020. Entre os meses de outubro/2020 e novembro/2020 houve aumento de 7,94%, enquanto no mês de dezembro/2020 esse foi de 11,44% quando comparado ao mês anterior.

4.2.2. Receita Líquida

Este documento é cópia do original, assinado digitalmente por MAURICIO DELLOVA DE CAMPOS e Tribunal de Justica do Estado de Sao Paulo, protocolado em 29/03/2021 às 20:43 , sob o número WRCO21700349287
Para conferir o original, acesse o site https://esaj.tjsp.jus.br/pastadigital/pg/abrirConferenciaDocumento.do, informe o processo 0001425-89.2020.8.26.0510 e código Lrk3jHMs.

R4C ADMINISTRAÇÃO JUDICIAL

Gráfico 10

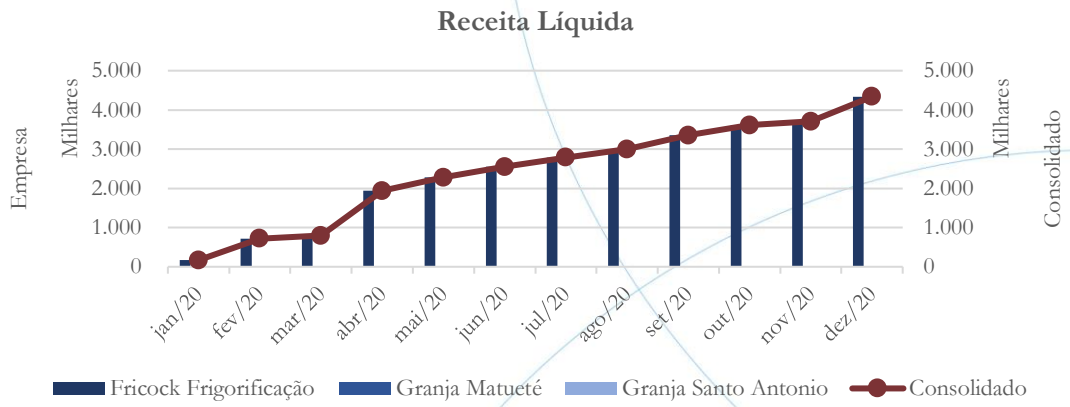

A receita líquida apresentou aumento de 2,61% no mês de novembro/2020, enquanto em dezembro/2020, o aumento registrado foi de 16,99%.

4.2.3. Custo de Vendas

Gráfico 11

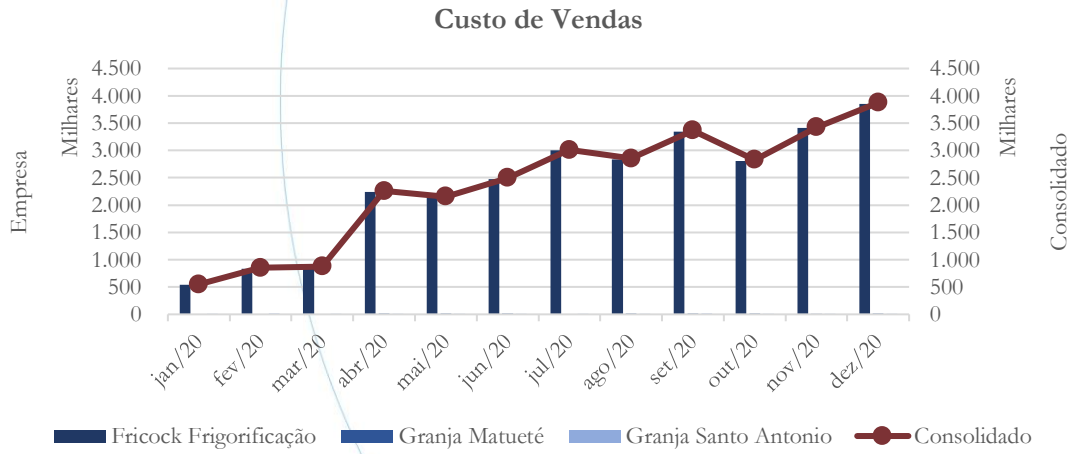

O custo de vendas registrou aumento no saldo referente aos meses de novembro (21,15%) e dezembro (13,04%) – conforme gráfico acima.

Este documento é cópia do original, assinado digitalmente por MAURICIO DELLOVA DE CAMPOS e Tribunal de Justica do Estado de Sao Paulo, protocolado em 29/03/2021 às 20:43 , sob o número WRCO21700349287
Para conferir o original, acesse o site https://esaj.tjsp.jus.br/pastadigital/pg/abrirConferenciaDocumento.do, informe o processo 0001425-89.2020.8.26.0510 e código Lrk3jHMs.

R4C ADMINISTRAÇÃO JUDICIAL

4.2.4. Margem de Contribuição

Gráfico 12

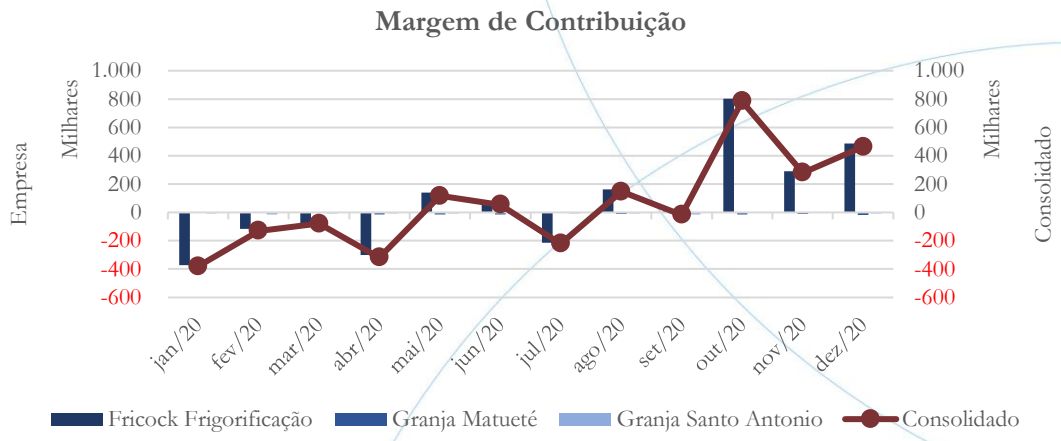

A margem de contribuição apresentou redução de 64,31% entre os meses de outubro/2020 e novembro/2020, enquanto no mês de dezembro/2020 essa registrou aumento de 65,33%.

4.2.5. Despesas Operacionais

Gráfico 13

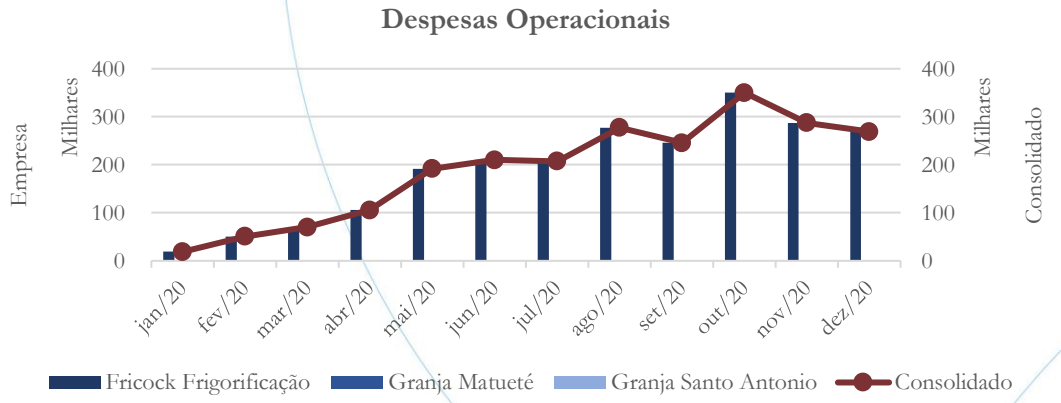

Este documento é cópia do original, assinado digitalmente por MAURICIO DELLOVA DE CAMPOS e Tribunal de Justica do Estado de Sao Paulo, protocolado em 29/03/2021 às 20:43 , sob o número WRCO21700349287
Para conferir o original, acesse o site https://esaj.tjsp.jus.br/pastadigital/pg/abrirConferenciaDocumento.do, informe o processo 0001425-89.2020.8.26.0510 e código Lrk3jHMs.

As despesas operacionais registraram diminuição no saldo referente aos meses de novembro (17,91%) e dezembro (6,33%).

4.2.6. Resultado Operacional (EBIT)

Gráfico 14

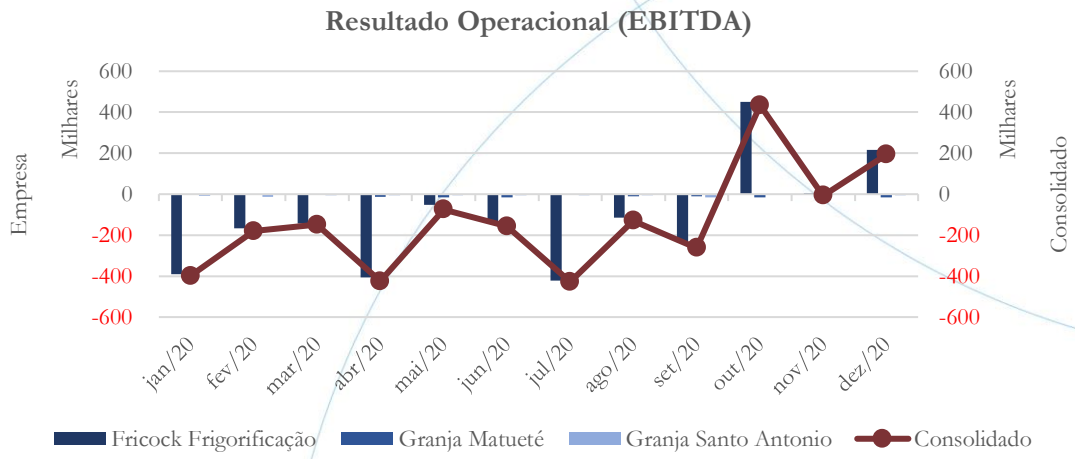

O resultado operacional antes da depreciação manteve-se próximo ao ponto de equilíbrio no mês de novembro/2020, apresentando lucro operacional no mês de dezembro/2020.

Gráfico 15

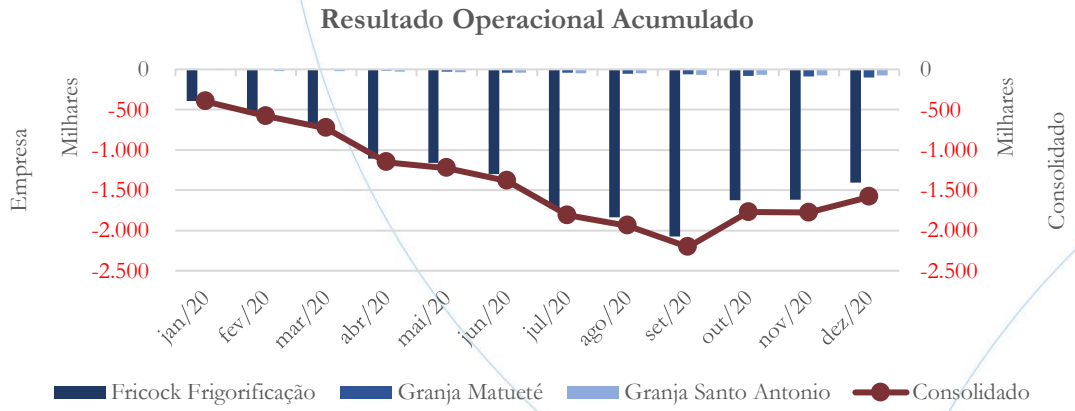

Este documento é cópia do original, assinado digitalmente por MAURICIO DELLOVA DE CAMPOS e Tribunal de Justica do Estado de Sao Paulo, protocolado em 29/03/2021 às 20:43 , sob o número WRCO21700349287
Para conferir o original, acesse o site https://esaj.tjsp.jus.br/pastadigital/pg/abrirConferenciaDocumento.do, informe o processo 0001425-89.2020.8.26.0510 e código Lrk3jHMs.

R4C ADMINISTRAÇÃO JUDICIAL

O resultado operacional acumulado registrou prejuízo no valor de R$ 1,58 milhões no exercício de 2020.

4.2.7. Resultado Financeiro

Gráfico 16

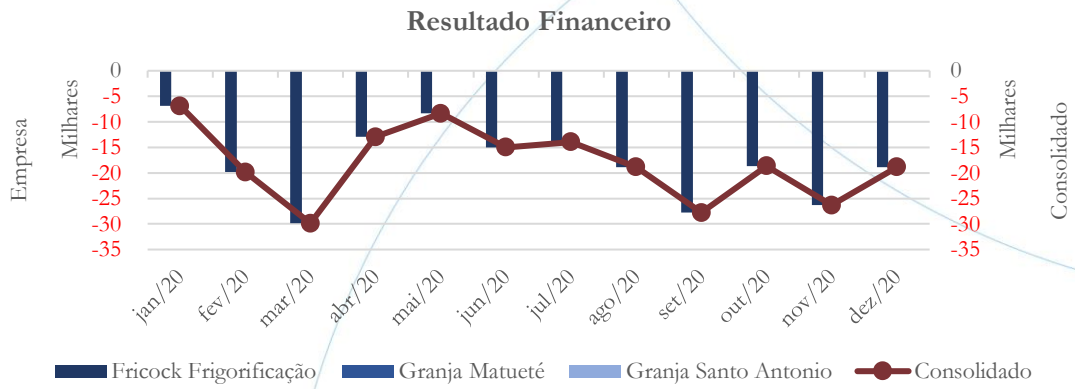

O resultado financeiro negativo apresentou diminuição no mês de dezembro/2020, conforme demonstrado no gráfico acima. Solicitamos à recuperanda que nos informe a origem do saldo.

4.2.8. Resultado Líquido

Este documento é cópia do original, assinado digitalmente por MAURICIO DELLOVA DE CAMPOS e Tribunal de Justica do Estado de Sao Paulo, protocolado em 29/03/2021 às 20:43 , sob o número WRCO21700349287
Para conferir o original, acesse o site https://esaj.tjsp.jus.br/pastadigital/pg/abrirConferenciaDocumento.do, informe o processo 0001425-89.2020.8.26.0510 e código Lrk3jHMs.

R4C ADMINISTRAÇÃO JUDICIAL

Gráfico 17

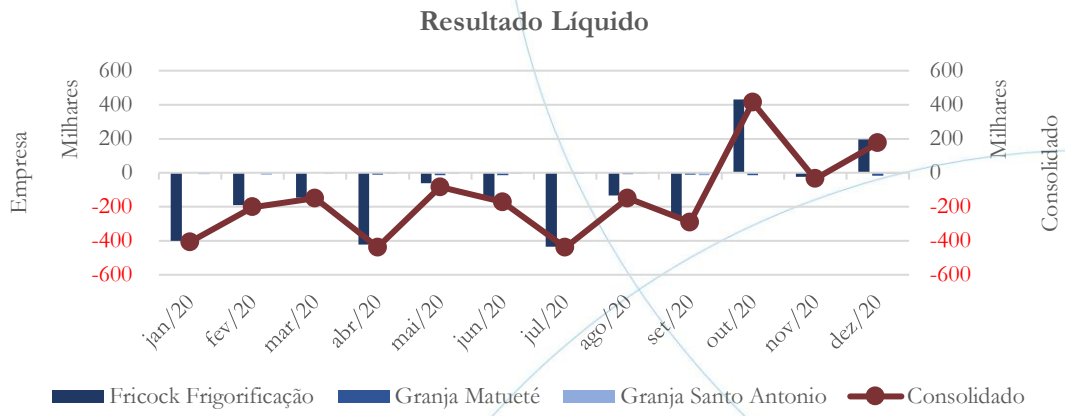

O resultado líquido apresenta curva semelhante ao operacional, sendo esse impactado pelo resultado financeiro.

Gráfico 18

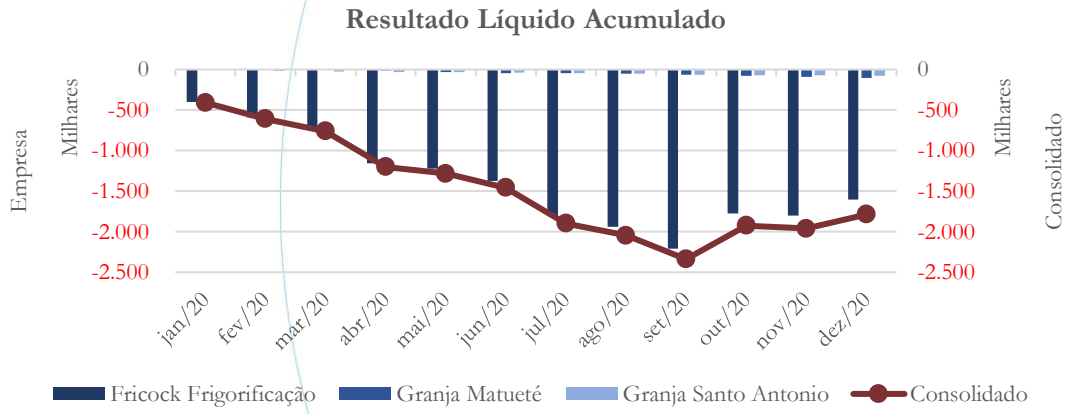

A recuperanda acumulou prejuízo líquido no valor de R$ 1,78 milhão no exercício de 2020.

4.3. Índices e Indicadores

Este documento é cópia do original, assinado digitalmente por MAURICIO DELLOVA DE CAMPOS e Tribunal de Justica do Estado de Sao Paulo, protocolado em 29/03/2021 às 20:43 , sob o número WRCO21700349287
Para conferir o original, acesse o site https://esaj.tjsp.jus.br/pastadigital/pg/abrirConferenciaDocumento.do, informe o processo 0001425-89.2020.8.26.0510 e código Lrk3jHMs.

Os índices e indicadores são resultados obtidos através da análise contábil da empresa, os quais fornecem informações relevantes a respeito das operações realizadas possibilitando uma melhor avaliação, via fórmulas matemáticas, na averiguação das demonstrações financeiras.

4.3.1. Liquidez Corrente

A liquidez corrente[12] – obtida através da razão entre o ativo circulante e o passivo circulante – tem como objetivo demonstrar se a empresa está cumprindo com as obrigações imediatas, ou seja, àquelas de curto prazo.

Gráfico 19

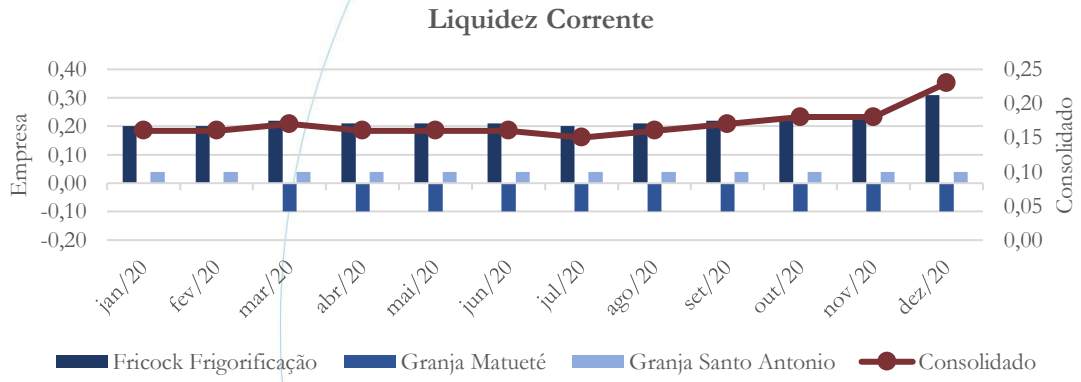

No mês de dezembro/2020, o Grupo possuía R$ 0,23 para cada R$ 1,00 de dívida adquirida a curto prazo.

4.3.2. Liquidez Geral

[12] Quanto maior for o índice encontrado, melhor é a situação de liquidez da empresa.

Este documento é cópia do original, assinado digitalmente por MAURICIO DELLOVA DE CAMPOS e Tribunal de Justica do Estado de Sao Paulo, protocolado em 29/03/2021 às 20:43 , sob o número WRCO21700349287
Para conferir o original, acesse o site https://esaj.tjsp.jus.br/pastadigital/pg/abrirConferenciaDocumento.do, informe o processo 0001425-89.2020.8.26.0510 e código Lrk3jHMs.

Objetiva comparar a capacidade da empresa a curto e a longo prazo[13]. Neste sentido, quando o resultado deste for menor que 1, em tese, a empresa estaria com problemas financeiros e, consequentemente, apresentaria dificuldades em cumprir suas obrigações.

Gráfico 20

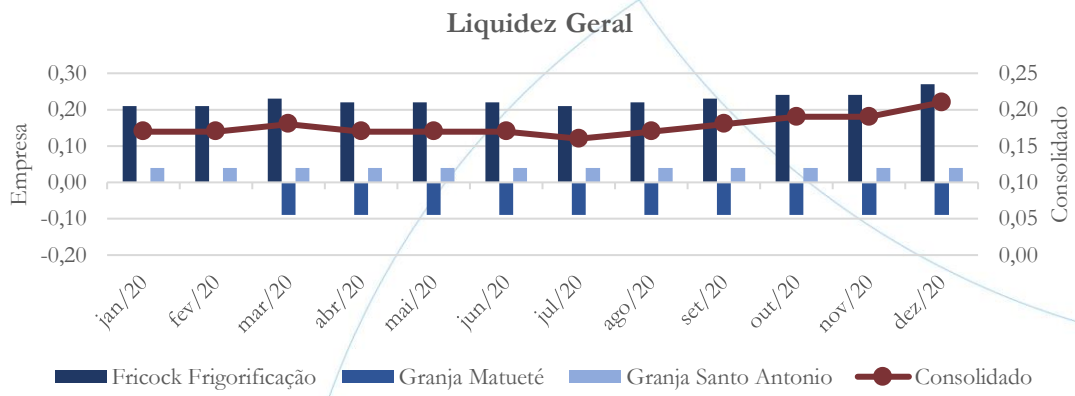

Em relação a liquidez geral, a qual considera os direitos e obrigações a curto e a longo prazo, no mês de dezembro/2020, apresentou R$ 0,21 para cada R$ 1,00 de dívida adquirida pelo Grupo.

4.3.3. Endividamento

O objetivo deste índice é verificar o percentual de capital de terceiros que a empresa utiliza naquele período em análise. Neste sentido, quanto mais elevado for o índice, maior o grau de endividamento no andamento de suas atividades.

[13] Calcula-se a liquidez geral através da soma do ativo circulante e realizável a longo prazo dividido pela soma do passivo circulante e não circulante.

Este documento é cópia do original, assinado digitalmente por MAURICIO DELLOVA DE CAMPOS e Tribunal de Justica do Estado de Sao Paulo, protocolado em 29/03/2021 às 20:43 , sob o número WRCO21700349287
Para conferir o original, acesse o site https://esaj.tjsp.jus.br/pastadigital/pg/abrirConferenciaDocumento.do, informe o processo 0001425-89.2020.8.26.0510 e código Lrk3jHMs.

R4C ADMINISTRAÇÃO JUDICIAL

Gráfico 21

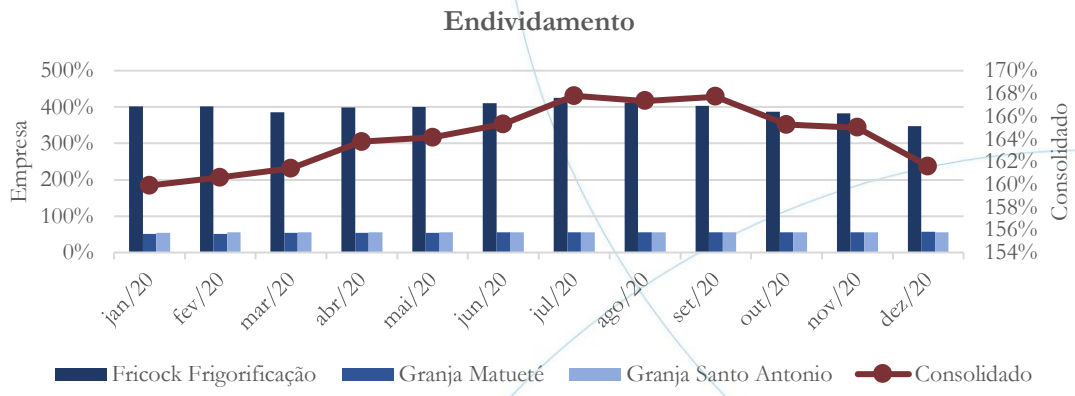

No mês de dezembro/2020, o índice de endividamento do Grupo foi de 162%, enquanto no Frigorífico este foi de 347% - demonstrando alta dependência de capital de terceiros na operação.

4.3.4. Participação do Custo de Vendas

Mostra a participação do custo de vendas na receita líquida auferida em cada período.

Gráfico 22

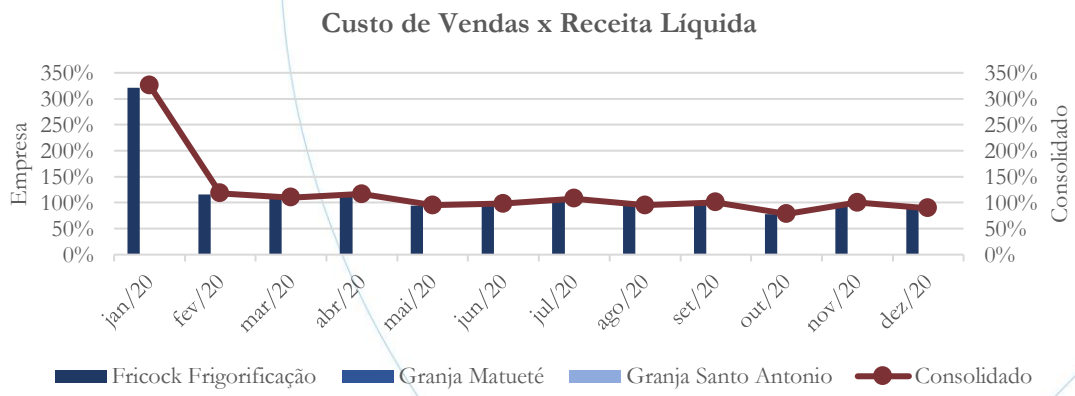

O custo de vendas representou 89% da receita líquida no mês de dezembro/2020.

Este documento é cópia do original, assinado digitalmente por MAURICIO DELLOVA DE CAMPOS e Tribunal de Justica do Estado de Sao Paulo, protocolado em 29/03/2021 às 20:43 , sob o número WRCO21700349287
Para conferir o original, acesse o site https://esaj.tjsp.jus.br/pastadigital/pg/abrirConferenciaDocumento.do, informe o processo 0001425-89.2020.8.26.0510 e código Lrk3jHMs.

R4C ADMINISTRAÇÃO JUDICIAL

4.3.5. Resultado da operação

O EBIT (*Earnings before interests and taxes*) – resultado antes dos juros e impostos – que mede o resultado da operação. Neste sentido, este nos mostra quanto dinheiro é gerado pelos ativos operacionais.

Gráfico 23

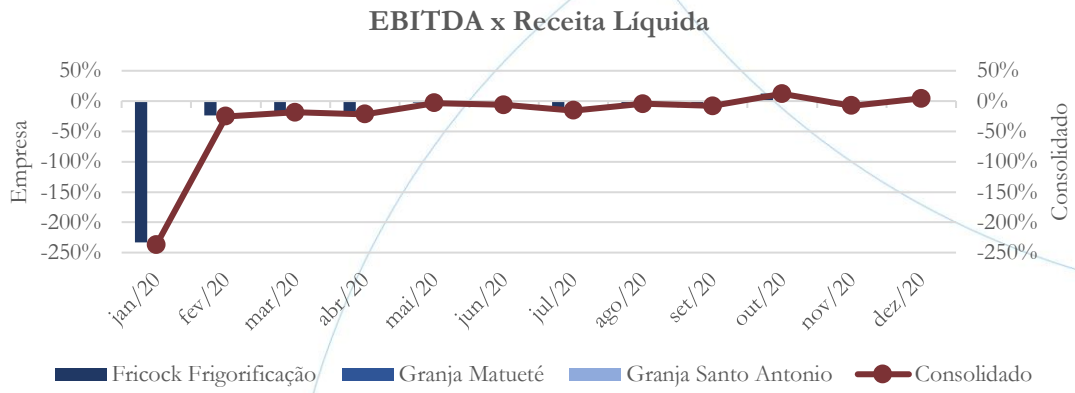

O retorno operacional apresentou saldo positivo 4% no mês de dezembro/2020.

4.3.6. Retorno Líquido

O resultado líquido desconsidera todos os fatores que influenciam o resultado de uma operação, ou seja, depreciação, amortizações, juros pagos e recebidos, receitas e despesas não operacionais, impostos sobre lucro, entre outros – isto é, apresenta o lucro que o ativo realmente oferece à empresa.

Este documento é cópia do original, assinado digitalmente por MAURICIO DELLOVA DE CAMPOS e Tribunal de Justica do Estado de Sao Paulo, protocolado em 29/03/2021 às 20:43 , sob o número WRCO21700349287
Para conferir o original, acesse o site https://esaj.tjsp.jus.br/pastadigital/pg/abrirConferenciaDocumento.do, informe o processo 0001425-89.2020.8.26.0510 e código Lrk3jHMs.

R4C ADMINISTRAÇÃO JUDICIAL

Gráfico 24

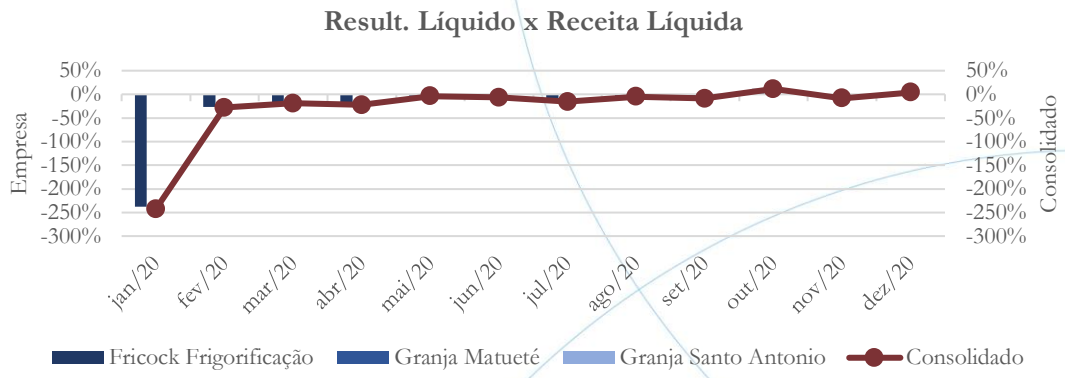

O retorno líquido também apresentou saldo positivo 4% no mês de dezembro/2020.

5. Passivo Concursal

A recuperanda apresenta o seguinte Passivo Concursal:

Gráfico 25

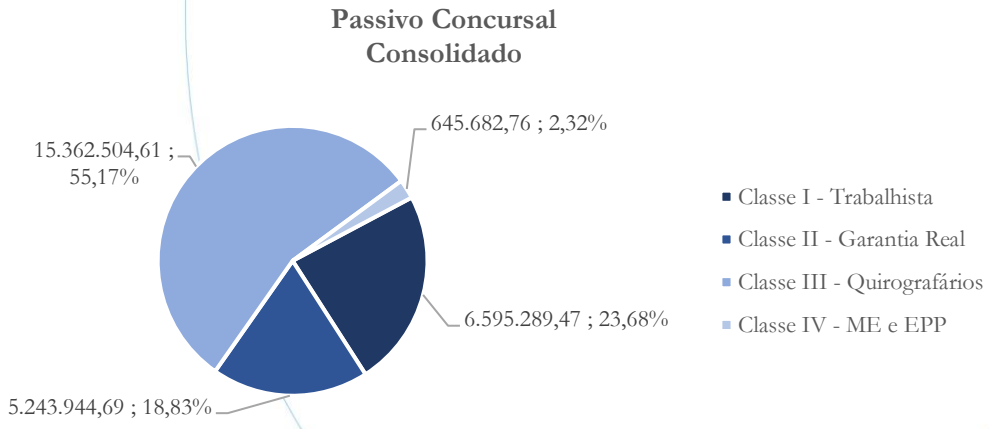

Este documento é cópia do original, assinado digitalmente por MAURICIO DELLOVA DE CAMPOS e Tribunal de Justica do Estado de Sao Paulo, protocolado em 29/03/2021 às 20:43 , sob o número WRCO21700349287
Para conferir o original, acesse o site https://esaj.tjsp.jus.br/pastadigital/pg/abrirConferenciaDocumento.do, informe o processo 0001425-89.2020.8.26.0510 e código Lrk3jHMs.

R4C ADMINISTRAÇÃO JUDICIAL

O passivo concursal consolidado[14], considerando Fricock, as granjas e o produtor rural, totaliza R$27,85 milhões conforme demonstrado no gráfico acima. Nas tabelas abaixo mostramos o detalhamento do mesmo por integrante da recuperação judicial.

Fricock Frigorificação, Avicultura, Indústria e Comércio Eireli			
Classes de Credores	Quantidade de Credores	Valor do Crédito	Participação da Classe
Classe I - Trabalhista	328	5.809.795,10	35,67%
Classe II - Garantia Real	4	1.241.501,00	7,62%
Classe III - Quirografários	71	9.033.952,09	55,46%
Classe IV - ME e EPP	28	204.627,32	1,26%
Total	431	16.289.875,51	100,00%

A Fricock possui 431 credores. Na Classe I há 328 credores, os quais representam 35,67% do total, enquanto a Classe II possui 7,62% do passivo detendo 4 credores. Na Classe III há 71 credores, os quais representam 55,46% do valor total, enquanto a Classe IV possui 28 credores representando 1,26% do total.

Granja Matueté			
Classes de Credores	Quantidade de Credores	Valor do Crédito	Participação da Classe
Classe I - Trabalhista	26	385.644,81	15,45%
Classe II - Garantia Real	0	0,00	0,00%
Classe III - Quirografários	14	1.677.764,95	67,20%
Classe IV - ME e EPP	10	433.290,02	17,35%
Total	50	2.496.699,78	100,00%

A Granja Matueté possui 50 credores, sendo que destes 26 estão na Classe I, a qual representa 15,45% do crédito total. Na Classe III há 14 credores representando 67,2%, enquanto a Classe IV possui 10 credores, os quais representam 17,35% do passivo total.

Granja Santo Antonio			
Classes de Credores	Quantidade de Credores	Valor do Crédito	Participação da Classe
Classe I - Trabalhista	27	399.849,56	4,98%

[14] Atualizado em 26/03/2021.

Este documento é cópia do original, assinado digitalmente por MAURICIO DELLOVA DE CAMPOS e Tribunal de Justica do Estado de Sao Paulo, protocolado em 29/03/2021 às 20:43 , sob o número WRCO21700349287
Para conferir o original, acesse o site https://esaj.tjsp.jus.br/pastadigital/pg/abrirConferenciaDocumento.do, informe o processo 0001425-89.2020.8.26.0510 e código Lrk3jHMs.

R4C ADMINISTRAÇÃO JUDICIAL

Classe II - Garantia Real	2	4.002.443,69	49,83%
Classe III - Quirografários	6	3.629.277,93	45,19%
Classe IV - ME e EPP	0	0,00	0,00%
Total	35	8.031.571,18	100,00%

A Granja Santo Antonio registra 35 credores, sendo que 27 credores estão na Classe I, representando 4,98% do crédito total, enquanto na Classe II há 2 credores, os quais representam 49,83%. Na Classe III há 6 credores, os quais representam 45,19% do valor total. Vale observar que não há credores na Classe IV.

Marco Antonio Silveira Pedreira – Produtor Rural (Pessoa Física)			
Classes de Credores	**Quantidade de Credores**	**Valor do Crédito**	**Participação da Classe**
Classe I - Trabalhista	0	0,00	0,00%
Classe II - Garantia Real	0	0,00	0,00%
Classe III - Quirografários	5	1.021.509,64	99,25%
Classe IV - ME e EPP	2	7.765,42	0,75%
Total	7	1.029.275,06	100,00%

O Sr. Marco Antonio Silveira Pedreira, Produtor Rural, possui 5 credores na Classe III, os quais representam 99,25% do passivo, enquanto na Classe IV há 2 credores representando 0,75% do total.

Passivo Concursal Consolidado			
Classes de Credores	**Quantidade de Credores**	**Valor do Crédito**	**Participação da Classe**
Classe I - Trabalhista	381	6.595.289,47	23,68%
Classe II - Garantia Real	6	5.243.944,69	18,83%
Classe III - Quirografários	96	15.362.504,61	55,17%
Classe IV - ME e EPP	40	645.682,76	2,32%
Total	523	27.847.421,53	100,00%

O passivo concursal consolidado possui 523 credores, sendo 381 referente a Classe I, representando 23,68% do crédito sujeito a recuperação judicial, enquanto na Classe II há 6 integrantes, os quais representam 18,83% do passivo. Na Classe III há 96 credores, enquanto na Classe III há 40 credores representando 55,17% do total. Na Classe IV há 40 credores, os quais representam 2,32% do crédito.

Este documento é cópia do original, assinado digitalmente por MAURICIO DELLOVA DE CAMPOS e Tribunal de Justica do Estado de Sao Paulo, protocolado em 29/03/2021 às 20:43 , sob o número WRCO21700349287
Para conferir o original, acesse o site https://esaj.tjsp.jus.br/pastadigital/pg/abrirConferenciaDocumento.do, informe o processo 0001425-89.2020.8.26.0510 e código Lrk3jHMs.

R4C ADMINISTRAÇÃO JUDICIAL

6. Análise e considerações finais

Após o reprocessamento da contabilidade referente ao exercício de 2020, conforme demonstrado neste relatório, os números informados sofreram variação substancial, cujo destaque foi o resultado operacional.

Vale ressaltar que a recuperanda ainda apresenta dificuldades no que diz respeito a entrega dos documentos contábeis.

No mais, a empresa aguarda a realização da assembleia geral de credores.

7. Acompanhamento processual

Recuperação Judicial
Processo Número 1011207-40.2019.8.26.0510
2ª Vara do foro de Rio Claro

03/12/2019	• Pedido de Recuperação Judicial
04/12/2019	• Despacho de Análise Preliminar
18/12/2019	• Deferimento do Processamento da Recuperação Judicial
20/04/2020	• Relação de Credores Individualizada por Empresa
28/04/2020	• Edital art. 52
16/06/2020	• Plano de Recuperação Judicial
06/10/2020	• Edital art. 7º

Este documento é cópia do original, assinado digitalmente por MAURICIO DELLOVA DE CAMPOS e Tribunal de Justica do Estado de Sao Paulo, protocolado em 29/03/2021 às 20:43 , sob o número WRCO21700349287
Para conferir o original, acesse o site https://esaj.tjsp.jus.br/pastadigital/pg/abrirConferenciaDocumento.do, informe o processo 0001425-89.2020.8.26.0510 e código Lrk3jHMs.

R4C ADMINISTRAÇÃO JUDICIAL

Para verificação do andamento processual acesse o site: www.r4cempresarial.com.br

8. Anexos

Este documento é cópia do original, assinado digitalmente por MAURICIO DELLOVA DE CAMPOS e Tribunal de Justica do Estado de Sao Paulo, protocolado em 29/03/2021 às 20:43 , sob o número WRCO21700349287
Para conferir o original, acesse o site https://esaj.tjsp.jus.br/pastadigital/pg/abrirConferenciaDocumento.do, informe o processo 0001425-89.2020.8.26.0510 e código Lrk3jHMs.

BALANCETE ANALíTICO

FOLHA: 000001

0530 FRICOCK FRIGORIFICACAO AVICULTURA INDUSTRIA E COMERCIO EIRELI

DATA: 16/12/2020

CNPJ: 56.373.319/0001-17

PERÍODO: 11/2020 A 11/2020

CONTA	DESCRIÇÃO	SDO. ANTERIOR	DÉBITO	CRÉDITO	SDO. ATUAL
1 - Ativo		8.424.290,61 D	13.019.904,02	12.872.274,94	8.571.919,69 D
1.1 - Ativo Circulante		6.229.050,03 D	13.014.694,02	12.809.287,21	6.434.456,84 D
1.1.01 - Disponivel		208.265,66 D	3.725.175,11	3.724.269,43	209.171,34 D
1.1.01.01 - Caixa		20.701,09 D	53.507,50	51.494,88	22.713,71 D
(0000000001)	0001 - Caixa Geral	20.701,09 D	53.507,50	51.494,88	22.713,71 D
1.1.01.02 - Bancos Conta Movimento		187.564,57 D	3.671.667,61	3.672.774,55	186.457,63 D
(0000000002)	0001 - Sicoob Crediguaçu	640,03 C	1.383.104,44	1.399.690,05	17.225,64 C
(0000000003)	0002 - Sicoob Unimais	1,24 C	0,00	0,00	1,24 C
(0000000004)	0003 - Caixa Economica Federal	2.395,88 D	409.089,07	410.617,07	867,88 D
(0000000005)	0004 - Continental Banco Fomento	185.622,83 D	925.865,92	908.869,58	202.619,17 D
(0000000008)	0007 - Banco Itau	143,10 D	0,00	0,00	143,10 D
(0000000503)	0009 - Banco Inter	44,03 D	953.608,18	953.597,85	54,36 D
1.1.02 - Contas a Receber		1.620.053,70 D	5.013.196,58	5.052.509,30	1.580.740,98 D
1.1.02.01 - Duplicatas a Receber		1.910.386,49 D	5.013.196,58	5.052.509,30	1.871.073,77 D
(0000000018)	0001 - Clientes Diversos	1.910.386,49 D	1.540.117,50	1.579.430,22	1.871.073,77 D
(0000000019)	0002 - Polifrigo S/A Ind Comercio Ltda	0,00	3.473.079,08	3.473.079,08	0,00
1.1.02.02 - (-) Duplicatas Dscontadas		290.332,79 C	0,00	0,00	290.332,79 C
(0000000023)	0001 - (-) Duplicatas Descontadas	290.332,79 C	0,00	0,00	290.332,79 C
1.1.03 - Outros Creditos		4.272.732,56 D	872.200,61	677.241,77	4.467.691,40 D
1.1.03.01 - Creditos a Funcionarios		5.568,40 D	326.611,62	106.406,34	225.773,68 D
(0000000024)	0001 - Adiantamento Salarios	0,00	87.587,89	87.587,89	0,00
(0000000025)	0002 - Antecipação 13 Salario	0,00	216.899,60	523,40	216.376,20 D
(0000000026)	0003 - Antecipação de Ferias	0,00	11.285,21	9.027,27	2.257,94 D
(0000000505)	0009 - Vale Compras Funcionarios	5.568,40 D	10.838,92	9.267,78	7.139,54 D
1.1.03.03 - Adiantamento a Fornecedores		3.488.031,18 D	19.200,00	18.403,43	3.488.827,75 D
(0000000037)	0001 - Adiantamento a Fornecedores	3.486.660,84 D	0,00	0,00	3.486.660,84 D
(0000000500)	0005 - Conect Card	875,19 D	6.000,00	5.887,50	987,69 D
(0000000501)	0006 - Vegas Card	495,15 D	13.200,00	12.515,93	1.179,22 D
1.1.03.06 - Partes Relacionadas		95.394,02 D	20.715,60	11.940,00	104.169,62 D
(0000000043)	0001 - Empresas Coligadas	95.394,02 D	20.715,60	11.940,00	104.169,62 D
1.1.03.07 - Tributos e Contrib a Recuperar		683.738,96 D	505.673,39	540.492,00	648.920,35 D
(0000000050)	0006 - ICMS a Recuperar	683.738,96 D	505.673,39	540.492,00	648.920,35 D
1.1.04 - Estoques		127.998,11 D	3.404.121,72	3.355.266,71	176.853,12 D
1.1.04.01 - Mercadorias, Produtos e Insumos		127.998,11 D	3.404.121,72	3.355.266,71	176.853,12 D
(0000000055)	0001 - Materias Primas	0,00	3.184.177,16	3.184.177,16	0,00
(0000000056)	0002 - Material Secundárop de Produção	1.781,72 D	113.682,18	112.334,61	3.129,29 D
(0000000059)	0005 - Embalagens	94.899,69 D	46.390,65	52.578,93	88.711,41 D
(0000000061)	0007 - Produtos Acabados	31.316,70 D	59.871,73	6.176,01	85.012,42 D
1.2 - Ativo Nao Circulante		2.195.240,58 D	5.210,00	62.987,73	2.137.462,85 D
1.2.01 - Realizavel a Longo Prazo		1.520.336,26 D	0,00	2.657,35	1.517.678,91 D
1.2.01.01 - Creditos e Valores		98.897,58 D	0,00	2.657,35	96.240,23 D
(0000000070)	0001 - Duplicatas a Receber	10.000,00 D	0,00	0,00	10.000,00 D
(0000000071)	0002 - Adintamentos Diversos	65.810,41 D	0,00	2.657,35	63.153,06 D
(0000000076)	0500 - Emprestimo de Terceiros	23.087,17 D	0,00	0,00	23.087,17 D
1.2.01.04 - Aplicacoes Financeiras		69.987,05 D	0,00	0,00	69.987,05 D
(0000000082)	0001 - Aplicacoes Financeiras	69.987,05 D	0,00	0,00	69.987,05 D

Este documento é cópia do original, assinado digitalmente por MAURICIO DELLOVA DE CAMPOS e Tribunal de Justica do Estado de Sao Paulo, protocolado em 29/03/2021 às 20:43 , sob o número WRCO21700349287
Para conferir o original, acesse o site https://esaj.tjsp.jus.br/pastadigital/pg/abrirConferenciaDocumento.do, informe o processo 0001425-89.2020.8.26.0510 e código YrO7NtCG.

BALANCETE ANALíTICO

FOLHA: 000002

0530 FRICOCK FRIGORIFICACAO AVICULTURA INDUSTRIA E COMERCIO EIRELI DATA: 16/12/2020

CNPJ: 56.373.319/0001-17 PERÍODO: 11/2020 A 11/2020

CONTA	DESCRIÇÃO	SDO. ANTERIOR	DÉBITO	CRÉDITO	SDO. ATUAL
1.2.01.05	- Depositos Judiciais	1.242.151,98 D	0,00	0,00	1.242.151,98 D
(0000000083)	0001 - Depositos Judiciais	1.242.151,98 D	0,00	0,00	1.242.151,98 D
1.2.01.09	- Consorcios	109.299,65 D	0,00	0,00	109.299,65 D
(0000000092)	0001 - Consorcios	109.299,65 D	0,00	0,00	109.299,65 D
1.2.02	- Investimentos	9.165,50 D	0,00	0,00	9.165,50 D
1.2.02.01	- Controladas e Coligadas	9.165,50 D	0,00	0,00	9.165,50 D
(0000000097)	0001 - Soc Controladas e Coligadas	9.165,50 D	0,00	0,00	9.165,50 D
1.2.03	- Imobilizado	665.738,82 D	5.210,00	60.330,38	610.618,44 D
1.2.03.01	- Bens Tangiveis Custo	7.321.531,53 D	5.210,00	0,00	7.326.741,53 D
(0000000100)	0001 - Terrenos	108.451,83 D	0,00	0,00	108.451,83 D
(0000000102)	0003 - Edificações	581.455,03 D	0,00	0,00	581.455,03 D
(0000000103)	0004 - Instalações	344.387,83 D	0,00	0,00	344.387,83 D
(0000000104)	0005 - Maquinas e Equipamentos	2.177.808,92 D	5.210,00	0,00	2.183.018,92 D
(0000000105)	0006 - Ferramentas	74.312,19 D	0,00	0,00	74.312,19 D
(0000000106)	0007 - Computadores e Perifericos	164.622,28 D	0,00	0,00	164.622,28 D
(0000000107)	0008 - Moveis e Utensilios	189.127,14 D	0,00	0,00	189.127,14 D
(0000000108)	0009 - Veiculos	3.516.001,10 D	0,00	0,00	3.516.001,10 D
(0000000110)	0011 - Outras Imobilizações	29.086,89 D	0,00	0,00	29.086,89 D
(0000000111)	0012 - Imobilizações em Andamento	15.784,09 D	0,00	0,00	15.784,09 D
(0000000112)	0999 - Bens IPC/BTNF	120.494,23 D	0,00	0,00	120.494,23 D
1.2.03.02	- Depreciação Acumulada	6.661.752,37 C	0,00	60.330,38	6.722.082,75 C
(0000000114)	0002 - (-) Edificações	550.106,44 C	0,00	16.575,44	566.681,88 C
(0000000115)	0003 - (-) Instalações	314.573,57 C	0,00	3.792,55	318.366,12 C
(0000000116)	0004 - (-) Maquinas e Equipamentos	2.051.584,75 C	0,00	32.878,18	2.084.462,93 C
(0000000117)	0005 - (-) Ferramentas	103.300,67 C	0,00	528,48	103.829,15 C
(0000000118)	0006 - (-) Computadores e Perifericos	172.401,32 C	0,00	329,30	172.730,62 C
(0000000119)	0007 - (-) Moveis e Utensilios	183.278,14 C	0,00	1.320,86	184.599,00 C
(0000000120)	0008 - (-) Veiculos	3.286.507,48 C	0,00	4.905,57	3.291.413,05 C
1.2.03.04	- Intangivel	7.228,45 D	0,00	0,00	7.228,45 D
(0000000122)	0001 - Direito Uso Software	5.962,27 D	0,00	0,00	5.962,27 D
(0000000123)	0002 - Marcas e Patentes	1.266,18 D	0,00	0,00	1.266,18 D
1.2.03.05	- Amortização Acumulada	1.268,79 C	0,00	0,00	1.268,79 C
(0000000496)	0002 - (-) Marcas e Patentes	1.268,79 C	0,00	0,00	1.268,79 C
2	- Passivo	10.201.083,93 C	3.166.658,61	3.336.930,96	10.371.356,28 C
2.1	- Passivo Circulante	26.644.983,40 C	3.161.339,46	3.336.930,96	26.820.574,90 C
2.1.01	- Emprestimos e Financiamentos	4.564.132,88 C	1.061.292,86	761.867,58	4.264.707,60 C
2.1.01.01	- Emprestimos de Curto Prazo	3.051.814,27 C	141.219,56	0,00	2.910.594,71 C
(0000000133)	0004 - Continental Banco Fomento	161.110,71 C	141.219,56	0,00	19.891,15 C
(0000000134)	0005 - Banco Bradesco	572.186,45 C	0,00	0,00	572.186,45 C
(0000000135)	0006 - Banco do Brasil	1.684.533,15 C	0,00	0,00	1.684.533,15 C
(0000000136)	0007 - Banco Itau	393.592,93 C	0,00	0,00	393.592,93 C
(0000000137)	0008 - Banco Santander	195.060,00 C	0,00	0,00	195.060,00 C
(0000000138)	0009 - Premier Capital	45.304,46 C	0,00	0,00	45.304,46 C
(0000000497)	0010 - Nossa Caixa	26,57 C	0,00	0,00	26,57 C
2.1.01.02	- Financiamentos de Curto Prazo	1.512.318,61 C	920.073,30	761.867,58	1.354.112,89 C
(0000000141)	0003 - Leasing a Pagar	592.245,31 C	0,00	0,00	592.245,31 C
(0000000504)	0004 - Polifrigo S/A Ind Comercio Ltda	920.073,30 C	920.073,30	761.867,58	761.867,58 C
2.1.02	- Fornecedores	1.807.103,74 C	1.294.327,23	1.555.146,72	2.067.923,23 C
2.1.02.01	- Fornecedores Nacionais	1.807.103,74 C	1.294.327,23	1.555.146,72	2.067.923,23 C

Este documento é cópia do original, assinado digitalmente por MAURICIO DELLOVA DE CAMPOS e Tribunal de Justica do Estado de Sao Paulo, protocolado em 29/03/2021 às 20:43 , sob o número WRCO21700349287
Para conferir o original, acesse o site https://esaj.tjsp.jus.br/pastadigital/pg/abrirConferenciaDocumento.do, informe o processo 0001425-89.2020.8.26.0510 e código YrO7NtCG.

BALANCETE ANALíTICO

FOLHA: 000003

0530 FRICOCK FRIGORIFICACAO AVICULTURA INDUSTRIA E COMERCIO EIRELI DATA: 16/12/2020

CNPJ: 56.373.319/0001-17 PERÍODO: 11/2020 A 11/2020

CONTA	DESCRIÇÃO	SDO. ANTERIOR	DÉBITO	CRÉDITO	SDO. ATUAL
(0000000147)	0001 - Fornecedores Nacionais	1.807.103,74 C	1.294.327,23	1.555.146,72	2.067.923,23 C
2.1.03 - Obrigações a Recolher		12.954.397,88 C	800.664,81	951.535,10	13.105.268,17 C
2.1.03.01 - Impostos e Contribuições a Recolher		5.127.905,30 C	494.033,14	502.132,82	5.136.004,98 C
(0000000150)	0001 - IRPJ a Recolher	110.567,20 C	0,00	0,00	110.567,20 C
(0000000153)	0004 - PIS a Recolher	762.427,95 C	0,00	0,00	762.427,95 C
(0000000154)	0005 - COFINS a Recolher	615.203,21 C	0,00	0,00	615.203,21 C
(0000000155)	0006 - ICMS a Recolher	0,00	489.877,72	489.877,72	0,00
(0000000156)	0007 - ISS a Recolher	80.034,39 C	0,00	0,00	80.034,39 C
(0000000157)	0008 - IRRF s/ Salarios e Pro labroe a Rec	206.744,85 C	2.433,95	2.458,79	206.769,69 C
(0000000158)	0009 - IRRF s/Serviços a Recolher	652,60 C	397,94	482,83	737,49 C
(0000000160)	0011 - PIS/COFINS/CSLL Retido Recolher	8.481,57 C	1.323,53	1.250,49	8.408,53 C
(0000000161)	0012 - INSS Retido a Recolher	3,17 C	0,00	0,00	3,17 C
(0000000162)	0013 - Pro Rural a Recolher	3.343.163,54 C	0,00	7.460,97	3.350.624,51 C
(0000000163)	0014 - ISS Retido a Recolher	626,82 C	0,00	602,02	1.228,84 C
2.1.03.03 - Obrigações Trabalhistas		2.101.419,21 C	278.818,41	349.940,10	2.172.540,90 C
(0000000178)	0001 - Salarios a Pagar	764.662,14 C	248.915,96	317.261,86	833.008,04 C
(0000000181)	0004 - Pensao Alimenticia a Pagar	178,24 C	178,24	2.020,23	2.020,23 C
(0000000182)	0005 - 13 Salario a Pagar	108.120,35 C	0,00	0,00	108.120,35 C
(0000000184)	0007 - Rescisões a Pagar	1.228.458,48 C	29.724,21	30.658,01	1.229.392,28 C
2.1.03.04 - Encargos Sociais		5.725.073,37 C	27.813,26	99.462,18	5.796.722,29 C
(0000000186)	0001 - INSS a Recolher	3.596.244,10 C	27.060,63	25.673,41	3.594.856,88 C
(0000000187)	0002 - FGTS a Recolher	641.791,62 C	396,38	31.306,87	672.702,11 C
(0000000189)	0004 - Contribuicao Assitencial a Recolher	76.810,36 C	356,25	0,00	76.454,11 C
(0000000192)	0007 - CPRB a Recolher	1.410.227,29 C	0,00	42.481,90	1.452.709,19 C
2.1.04 - Outras Obrigações		7.319.348,90 C	5.054,56	68.381,56	7.382.675,90 C
2.1.04.01 - Contas a Pagar		4.339.271,19 C	5.054,56	68.381,56	4.402.598,19 C
(0000000200)	0002 - Telefones a Pagar	493,06 C	0,00	0,00	493,06 C
(0000000201)	0003 - Consignado a Pagar	3,29 C	0,00	0,00	3,29 C
(0000000202)	0004 - Energia Eletrica a Pagar	664.737,42 C	5.054,56	68.381,56	728.064,42 C
(0000000204)	0006 - Agua e Esgoto a Pagar	3.116.565,70 C	0,00	0,00	3.116.565,70 C
(0000000205)	0007 - Fretes e Carretos a Pagar	288,42 C	0,00	0,00	288,42 C
(0000000207)	0009 - Indenizaçõesa Pagar	557.183,30 C	0,00	0,00	557.183,30 C
2.1.04.03 - Partes Relacionadas		2.980.077,71 C	0,00	0,00	2.980.077,71 C
(0000000215)	0004 - Mutuos a Pagar	2.980.077,71 C	0,00	0,00	2.980.077,71 C
2.2 - Passivo Nao Circulante		5.929.460,00 C	5.319,15	0,00	5.924.140,85 C
2.2.02 - Fornecedores		4.117.523,97 C	0,00	0,00	4.117.523,97 C
2.2.02.01 - Fornecedores Nacionais		4.117.523,97 C	0,00	0,00	4.117.523,97 C
(0000000240)	0001 - Fornecedores Recuperação	4.117.523,97 C	0,00	0,00	4.117.523,97 C
2.2.03 - Outras Obrigações		1.811.936,03 C	5.319,15	0,00	1.806.616,88 C
2.2.03.01 - Parcelamento de Impostos		1.811.936,03 C	0,00	0,00	1.811.936,03 C
(0000000244)	0004 - Parcelamento PIS	278.842,99 C	0,00	0,00	278.842,99 C
(0000000248)	0008 - Parcelamento Previdencia Social	982.303,29 C	0,00	0,00	982.303,29 C
(0000000251)	0011 - Parcelamento Pro Rural	8.420,45 C	0,00	0,00	8.420,45 C
(0000000252)	0012 - Parcelamento FGTS	542.369,30 C	0,00	0,00	542.369,30 C
2.2.03.02 - Provisao p/ Contigencias		0,00	5.319,15	0,00	5.319,15 D
(0000000255)	0001 - Prov p/ Contigencias Trabalhistas	0,00	5.319,15	0,00	5.319,15 D
2.3 - Patrimonio Liquido		22.373.359,47 D	0,00	0,00	22.373.359,47 D
2.3.01 - Capital Social		600.000,00 C	0,00	0,00	600.000,00 C
2.3.01.01 - Capital Social Subscrito		600.000,00 C	0,00	0,00	600.000,00 C

Este documento é cópia do original, assinado digitalmente por MAURICIO DELLOVA DE CAMPOS e Tribunal de Justica do Estado de Sao Paulo, protocolado em 29/03/2021 às 20:43 , sob o número WRCO21700349287
Para conferir o original, acesse o site https://esaj.tjsp.jus.br/pastadigital/pg/abrirConferenciaDocumento.do, informe o processo 0001425-89.2020.8.26.0510 e código YrO7NtCG.

BALANCETE ANALíTICO

FOLHA: 000004

0530 FRICOCK FRIGORIFICACAO AVICULTURA INDUSTRIA E COMERCIO EIRELI

DATA: 16/12/2020

CNPJ: 56.373.319/0001-17

PERÍODO: 11/2020 A 11/2020

CONTA	DESCRIÇÃO	SDO. ANTERIOR	DÉBITO	CRÉDITO	SDO. ATUAL
(0000000259)	0001 - Capital Subscrito	600.000,00 C	0,00	0,00	600.000,00 C
2.3.02 - Reservas		127.119,44 C	0,00	0,00	127.119,44 C
2.3.02.03 - Reservas de Lucros		127.119,44 C	0,00	0,00	127.119,44 C
(0000000272)	0005 - Reserva Especial	126.997,40 C	0,00	0,00	126.997,40 C
(0000000273)	0006 - Reserva de Incentivos Fiscais	122,04 C	0,00	0,00	122,04 C
2.3.03 - Lucros ou Prejuizos Acumulados		23.100.478,91 D	0,00	0,00	23.100.478,91 D
2.3.03.01 - Lucros ou Prejuizos Acumulados		23.100.478,91 D	0,00	0,00	23.100.478,91 D
(0000000274)	0001 - Lucros Acumulados	2.228.898,86 C	0,00	0,00	2.228.898,86 C
(0000000275)	0002 - (-) Prejuizos Acumulados	25.330.017,16 D	0,00	0,00	25.330.017,16 D
(0000000277)	0004 - Ajustes de Exercicios Anteriores	639,39 C	0,00	0,00	639,39 C
3 - Contas de Resultado - Receitas		21.243.708,87 C	542.944,61	4.252.748,57	24.953.512,83 C
3.1 - Receitas Operacionais		21.209.517,55 C	542.944,61	4.252.748,57	24.919.321,51 C
3.1.01 - Receita Bruta de Vendas e Serviços		23.139.460,99 C	0,00	4.250.208,77	27.389.669,76 C
3.1.01.01 - Receita Bruta de Vendas		23.139.460,99 C	0,00	4.250.208,77	27.389.669,76 C
(0000000279)	0001 - Venda de Produtos - Merc Interno	23.139.460,99 C	0,00	4.250.208,77	27.389.669,76 C
3.1.02 - (-) Dedução Receita Bruta		1.944.689,74 D	542.944,61	0,00	2.487.634,35 D
3.1.02.01 - (-) Cancelamento e Devoluções		31.445,72 D	3.124,02	0,00	34.569,74 D
(0000000284)	0001 - (-) Dev Vendas Produtos Merc Interno	31.445,72 D	2.781,32	0,00	34.227,04 D
(0000000289)	0006 - IPI s/ devolucao de Venda	0,00	342,70	0,00	342,70 D
3.1.02.03 - (-) Impostos Incidentes s/ Vendas		1.913.244,02 D	539.820,59	0,00	2.453.064,61 D
(0000000293)	0002 - (-) ICMS	1.617.397,96 D	489.877,72	0,00	2.107.275,68 D
(0000000297)	0006 - (-) Contrib Previdenciaria Receita Bruta	230.081,17 D	42.481,90	0,00	272.563,07 D
(0000000298)	0007 - (-) Funrural	65.764,89 D	7.460,97	0,00	73.225,86 D
3.1.03 - Receitas Financeiras		14.721,30 C	0,00	2.539,80	17.261,10 C
3.1.03.01 - Juros e Descontos		14.721,30 C	0,00	2.539,80	17.261,10 C
(0000000300)	0002 - Juros Ativos	14.721,30 C	0,00	2.539,80	17.261,10 C
3.1.05 - Outras Receitas Operacionais		25,00 C	0,00	0,00	25,00 C
3.1.05.01 - Receoitas Diversas		25,00 C	0,00	0,00	25,00 C
(0000000307)	0004 - Entrada Merc Bonificação	25,00 C	0,00	0,00	25,00 C
3.2 - Outras Receitas		34.191,32 C	0,00	0,00	34.191,32 C
3.2.01 - Receitas Nao Operacionais		34.191,32 C	0,00	0,00	34.191,32 C
3.2.01.01 - Receitas Nao Operacionais		34.191,32 C	0,00	0,00	34.191,32 C
(0000000310)	0001 - Venda de Sucata	813,00 C	0,00	0,00	813,00 C
(0000000311)	0002 - Receita Venda Ativo Imobilizado	30.000,00 C	0,00	0,00	30.000,00 C
(0000000313)	0004 - Outras Receitas	3.378,32 C	0,00	0,00	3.378,32 C
4 - Contas de Resultado Custos		21.090.944,95 D	3.524.850,24	109.830,55	24.505.964,64 D
4.1 - Custos de Produção e Serviços		21.090.944,95 D	3.524.850,24	109.830,55	24.505.964,64 D
4.1.01 - Custos Diretos de Produção		19.609.505,32 D	3.342.640,19	109.830,55	22.842.314,96 D
4.1.01.01 - Material Aplicado		15.757.541,97 D	2.849.593,32	59.871,73	18.547.263,56 D
(0000000314)	0001 - Materias Primas	15.013.082,82 D	2.678.503,77	59.871,73	17.631.714,86 D
(0000000315)	0002 - Material Secundario	32.211,00 D	112.334,61	0,00	144.545,61 D
(0000000316)	0003 - Embalagens	666.153,26 D	52.578,93	0,00	718.732,19 D
(0000000318)	0005 - Saidas Bonificação	46.094,89 D	6.176,01	0,00	52.270,90 D
4.1.01.02 - Mao de Obra Direta		2.948.686,91 D	377.500,41	49.958,82	3.276.228,50 D
(0000000319)	0001 - Salario e Ordenados	1.979.603,73 D	258.274,07	38.347,77	2.199.530,03 D
(0000000320)	0002 - Horas Extras e Adicionais	433.066,09 D	63.932,13	0,00	496.998,22 D
(0000000322)	0004 - Adicional Noturno	20.643,14 D	1.848,23	0,00	22.491,37 D

Este documento é cópia do original, assinado digitalmente por MAURICIO DELLOVA DE CAMPOS e Tribunal de Justica do Estado de Sao Paulo, protocolado em 29/03/2021 às 20:43 , sob o número WRCO21700349287
Para conferir o original, acesse o site https://esaj.tjsp.jus.br/pastadigital/pg/abrirConferenciaDocumento.do, informe o processo 0001425-89.2020.8.26.0510 e código YrO7NtCG.

BALANCETE ANALíTICO

FOLHA: 000005

0530 FRICOCK FRIGORIFICACAO AVICULTURA INDUSTRIA E COMERCIO EIRELI DATA: 16/12/2020

CNPJ: 56.373.319/0001-17 PERÍODO: 11/2020 A 11/2020

CONTA	DESCRIÇÃO	SDO. ANTERIOR	DÉBITO	CRÉDITO	SDO. ATUAL
(0000000326)	0008 - Aviso Previo e Indenizações	18.343,28 C	2.265,74	11.611,03	27.688,57 C
(0000000327)	0009 - Bolsa Auxilio	3.992,00 D	0,00	0,00	3.992,00 D
(0000000328)	0010 - Ferias	217.961,78 D	14.155,96	0,00	232.117,74 D
(0000000329)	0011 - 13 Salario	51.676,38 D	5.717,41	0,00	57.393,79 D
(0000000331)	0013 - FGTS	208.842,83 D	31.306,87	0,00	240.149,70 D
(0000000334)	0016 - Cesta Basica	13.600,00 D	0,00	0,00	13.600,00 D
(0000000336)	0018 - Vale Transporte	33.342,67 D	0,00	0,00	33.342,67 D
(0000000337)	0019 - Assistencia Medica/Odontologica	1.635,53 D	0,00	0,02	1.635,51 D
(0000000339)	0021 - Serviços Medicos e Laboratoriais	2.263,64 D	0,00	0,00	2.263,64 D
(0000000340)	0099 - Outras Despesas com Pessoal	402,40 D	0,00	0,00	402,40 D
4.1.01.03 - Gastos Gerais Diretos		903.276,44 D	115.546,46	0,00	1.018.822,90 D
(0000000341)	0001 - Combustiveis e lubrificantes	105.829,34 D	43.048,50	0,00	148.877,84 D
(0000000342)	0002 - Energia Eletrica	791.323,27 D	68.381,56	0,00	859.704,83 D
(0000000343)	0003 - Fretes e Carretos	1.372,01 D	0,00	0,00	1.372,01 D
(0000000344)	0004 - Agua e Esgoto	1.901,82 D	4.116,40	0,00	6.018,22 D
(0000000345)	0005 - Serviços Prestados PF	2.440,00 D	0,00	0,00	2.440,00 D
(0000000347)	0100 - Outros Gastos Gerais de Produção	410,00 D	0,00	0,00	410,00 D
4.1.02 - Gastos Indiretos de Produção		1.481.439,63 D	182.210,05	0,00	1.663.649,68 D
4.1.02.01 - Gastos Gerais Industriais		1.481.439,63 D	182.210,05	0,00	1.663.649,68 D
(0000000348)	0001 - Materiais de Consumo Indireto	178.727,11 D	11.626,89	0,00	190.354,00 D
(0000000349)	0002 - Materiais de Manutençao e Reparo	450.796,04 D	103.891,32	0,00	554.687,36 D
(0000000350)	0003 - Utilidades e Serviços	3.920,07 D	0,00	0,00	3.920,07 D
(0000000351)	0004 - Alugueis e Arrendamentos	32.066,90 D	4.313,90	0,00	36.380,80 D
(0000000352)	0005 - Depreciação e Amortização	618.795,21 D	59.256,30	0,00	678.051,51 D
(0000000353)	0006 - Combustiveis e Lubrificantes	168.023,49 D	249,00	0,00	168.272,49 D
(0000000354)	0007 - Serviços Prestados PF	0,00	295,64	0,00	295,64 D
(0000000356)	0009 - EPI e Uniformes	29.110,81 D	2.577,00	0,00	31.687,81 D
5 - Despesas Operacionais		1.929.557,24 D	317.427,54	0,00	2.246.984,78 D
5.1 - Despesas Operacionais		451.497,58 D	107.728,50	0,00	559.226,08 D
5.1.01 - Despesas Operacionais		451.497,58 D	107.728,50	0,00	559.226,08 D
5.1.01.01 - Despesas com Vendas		263.480,76 D	56.438,21	0,00	319.918,97 D
(0000000357)	0001 - Comissoes de Venda	263.480,76 D	56.438,21	0,00	319.918,97 D
5.1.01.02 - Propaganda e Publicidade		15.489,52 D	4.757,25	0,00	20.246,77 D
(0000000358)	0001 - Propaganda e Publicidade	15.489,52 D	4.757,25	0,00	20.246,77 D
5.1.01.03 - Viagens e Representação		172.527,30 D	46.533,04	0,00	219.060,34 D
(0000000360)	0001 - Representações Comerciais	9.617,09 D	30.113,73	0,00	39.730,82 D
(0000000361)	0002 - Viagens Terrestres	126.217,67 D	7.437,20	0,00	133.654,87 D
(0000000363)	0004 - Hospedagens	284,00 D	140,00	0,00	424,00 D
(0000000365)	0006 - Combustiveis/Pedagios/Estacionamentos	36.408,54 D	8.842,11	0,00	45.250,65 D
5.2 - Despesas Administrativas		1.478.059,66 D	209.699,04	0,00	1.687.758,70 D
5.2.01 - Despesas com Pessoal		1.478.059,66 D	209.699,04	0,00	1.687.758,70 D
5.2.01.01 - Despesas com Pessoal		11.686,80 D	4.072,44	0,00	15.759,24 D
(0000000375)	0010 - Bolsa Auxilio	9.336,80 D	4.072,44	0,00	13.409,24 D
(0000000381)	0016 - Cesta Basica	1.500,00 D	0,00	0,00	1.500,00 D
(0000000386)	0021 - Cursos e Treinamentos	850,00 D	0,00	0,00	850,00 D
5.2.01.02 - Alugueis e Arrendamentos		27.147,84 D	8.323,07	0,00	35.470,91 D
(0000000394)	0001 - Aluguel de Imoveis	7.352,15 D	1.135,12	0,00	8.487,27 D
(0000000395)	0002 - Aluguel de Maq e Equipamentos	19.795,69 D	7.187,95	0,00	26.983,64 D
5.2.01.03 - Despesas Gerais		1.179.693,13 D	148.348,88	0,00	1.328.042,01 D
(0000000398)	0002 - Agua e Esgoto	0,00	83,39	0,00	83,39 D

Este documento é cópia do original, assinado digitalmente por MAURICIO DELLOVA DE CAMPOS e Tribunal de Justica do Estado de Sao Paulo, protocolado em 29/03/2021 às 20:43 , sob o número WRCO21700349287
Para conferir o original, acesse o site https://esaj.tjsp.jus.br/pastadigital/pg/abrirConferenciaDocumento.do, informe o processo 0001425-89.2020.8.26.0510 e código YrO7NtCG.

BALANCETE ANALíTICO

FOLHA: 000006

0530 FRICOCK FRIGORIFICACAO AVICULTURA INDUSTRIA E COMERCIO EIRELI DATA: 16/12/2020

CNPJ: 56.373.319/0001-17 PERÍODO: 11/2020 A 11/2020

CONTA	DESCRIÇÃO	SDO. ANTERIOR	DÉBITO	CRÉDITO	SDO. ATUAL
(0000000400)	0004 - Correios	105,98 D	0,00	0,00	105,98 D
(0000000401)	0005 - Seguros	4.182,63 D	69,22	0,00	4.251,85 D
(0000000402)	0006 - Material de Escritorio	6.643,40 D	944,20	0,00	7.587,60 D
(0000000403)	0007 - Material de Limpeza	5.820,78 D	4.632,57	0,00	10.453,35 D
(0000000404)	0008 - Copa e Cozinha	21.543,96 D	2.978,63	0,00	24.522,59 D
(0000000405)	0009 - Fotocopias e Impressos	432,90 D	0,00	0,00	432,90 D
(0000000406)	0010 - Legais e Judiciais	3.415,76 D	0,00	0,00	3.415,76 D
(0000000407)	0011 - Cartorios	402,03 D	0,00	0,00	402,03 D
(0000000408)	0012 - Internet	2.514,69 D	0,00	0,00	2.514,69 D
(0000000410)	0014 - Assessoria Contábil	109.750,00 D	16.663,18	0,00	126.413,18 D
(0000000411)	0015 - Assessoria Juridica	27.300,00 D	19.700,00	0,00	47.000,00 D
(0000000412)	0016 - Consultoria e Assessoria	696.810,36 D	56.157,02	0,00	752.967,38 D
(0000000413)	0017 - Consultoria de Informatica	41.032,04 D	5.003,70	0,00	46.035,74 D
(0000000414)	0018 - Serviços de Segurança e Vigilancia	23.175,37 D	27.716,93	0,00	50.892,30 D
(0000000416)	0020 - Serviços Prestados PF	37.083,98 D	30,00	0,00	37.113,98 D
(0000000418)	0022 - Assinatura de Jornais e Revistas	800,02 D	0,00	0,00	800,02 D
(0000000419)	0023 - Combustiveis e Lubrificantes	902,29 D	0,00	0,00	902,29 D
(0000000421)	0025 - Depreciação	15.905,24 D	1.074,08	0,00	16.979,32 D
(0000000423)	0027 - Viagens e Estadias	108.517,53 D	9.773,74	0,00	118.291,27 D
(0000000424)	0028 - Estacionamentos	0,00	16,00	0,00	16,00 D
(0000000426)	0030 - Bens de Uso Permanente	2.246,74 D	0,00	0,00	2.246,74 D
(0000000427)	0031 - Manutençao de Veiculos	109,00 D	0,00	0,00	109,00 D
(0000000431)	0035 - Manutençao/Conservação/Reparos	7.916,70 D	487,42	0,00	8.404,12 D
(0000000433)	0037 - Medicamentos	321,03 D	80,78	0,00	401,81 D
(0000000436)	0040 - Associacao de Classe	1.381,54 D	321,00	0,00	1.702,54 D
(0000000437)	0041 - Telefones	29.569,89 D	2.617,02	0,00	32.186,91 D
(0000000439)	0043 - Outras Despesas Gerais	8.286,96 D	0,00	0,00	8.286,96 D
(0000000441)	0045 - Serviços Informatica	23.522,31 D	0,00	0,00	23.522,31 D
5.2.01.04 - Despesas Nao Dedutiveis		839,11 D	0,00	0,00	839,11 D
(0000000449)	0006 - Multas de Transito	839,11 D	0,00	0,00	839,11 D
5.2.01.05 - Despesas Tributárias		71.938,04 D	20.087,71	0,00	92.025,75 D
(0000000458)	0002 - IPVA/DPVAT/Licenciamento	48.844,21 D	5.246,32	0,00	54.090,53 D
(0000000459)	0003 - Taxa Fiscalizaçao Estabelecimento	3.883,28 D	0,00	0,00	3.883,28 D
(0000000461)	0005 - Contribuicao Sindical Patronal	356,25 D	0,00	0,00	356,25 D
(0000000470)	0014 - Taxas e Emolumentos	18.516,03 D	14.841,39	0,00	33.357,42 D
(0000000471)	0015 - Outros Impostos/Taxas/Contribuições	338,27 D	0,00	0,00	338,27 D
5.2.01.06 - Despesas Financeiras		186.754,74 D	28.866,94	0,00	215.621,68 D
(0000000472)	0001 - Despesas Bancarias	64.526,26 D	11.304,37	0,00	75.830,63 D
(0000000473)	0002 - Descontos Concedidos	17.782,25 D	5.133,42	0,00	22.915,67 D
(0000000474)	0003 - IOF	1.361,38 D	0,00	0,00	1.361,38 D
(0000000475)	0004 - Juros Passivos	70.439,97 D	0,00	0,00	70.439,97 D
(0000000476)	0005 - Juros Emprestimos e Financiamentos	30.448,66 D	12.307,20	0,00	42.755,86 D
(0000000477)	0006 - Juros de Mora	1.255,44 D	11,43	0,00	1.266,87 D
(0000000480)	0009 - Taxa Administração Cartao de Credito	940,78 D	110,52	0,00	1.051,30 D

Total do	Ativo	8.571.919,69 D	Total do	Passivo	10.371.356,28 C
Total de	Despesas Operacionais	2.246.984,78 D	Total de	Contas de Resultado - Receita	24.953.512,83 C
Total de	Contas de Resultado Custos	24.505.964,64 D			
	Somatórias	35.324.869,11 D			35.324.869,11 C

Este documento é cópia do original, assinado digitalmente por MAURICIO DELLOVA DE CAMPOS e Tribunal de Justica do Estado de Sao Paulo, protocolado em 29/03/2021 às 20:43 , sob o número WRCO21700349287
Para conferir o original, acesse o site https://esaj.tjsp.jus.br/pastadigital/pg/abrirConferenciaDocumento.do, informe o processo 0001425-89.2020.8.26.0510 e código YrO7NtCG.

BALANCETE ANALíTICO

FOLHA: 000007

0530 FRICOCK FRIGORIFICACAO AVICULTURA INDUSTRIA E COMERCIO EIRELI DATA: 16/12/2020

CNPJ: 56.373.319/0001-17 PERÍODO: 11/2020 A 11/2020

Não há diferença entre os Lançamentos:	0,00	Diferença entre o ATIVO e o PASSIVO:	1.799.436,59 C
Total de Prejuízos do Período	22.643,27 D	Total de Prejuízos Acumulados	1.799.436,59 D

Reconhecemos a exatidão do presente balancete encerrado em 30 de Novembro de 2020 conforme documentação apresentada.

Este documento é cópia do original, assinado digitalmente por MAURICIO DELLOVA DE CAMPOS e Tribunal de Justica do Estado de Sao Paulo, protocolado em 29/03/2021 às 20:43 , sob o número WRCO21700349287
Para conferir o original, acesse o site https://esaj.tjsp.jus.br/pastadigital/pg/abrirConferenciaDocumento.do, informe o processo 0001425-89.2020.8.26.0510 e código YrO7NtCG.

DEMONSTRAÇÃO DO RESULTADO DO EXERCÍCIO

0530 FRICOCK FRIGORIFICACAO AVICULTURA INDUSTRIA E COMERCIO EIRELI

CNPJ: 56.373.319/0001-17

FOLHA: 000002

ENCERRADO EM: 30/11/2020

Contas de Resultado - Receitas	Valores do Mês	Acumulado do Exercício
3 - Contas de Resultado - Receitas		
3.1 - Receitas Operacionais		
3.1.01 - Receita Bruta de Vendas e Serviços		
3.1.01.01 - Receita Bruta de Vendas		
3.1.01.01.0001 - Venda de Produtos - Merc Interno	4.250.208,77 C	27.389.669,76 C
Receita Bruta de Vendas	4.250.208,77 C	27.389.669,76 C
3.1.02 - (-) Dedução Receita Bruta		
3.1.02.01 - (-) Cancelamento e Devoluções		
3.1.02.01.0001 - (-) Dev Vendas Produtos Merc Inte	2.781,32 D	34.227,04 D
3.1.02.01.0006 - IPI s/ devolucao de Venda	342,70 D	342,70 D
(-) Cancelamento e Devoluções	3.124,02 D	34.569,74 D
3.1.02.03 - (-) Impostos Incidentes s/ Vendas		
3.1.02.03.0002 - (-) ICMS	489.877,72 D	2.107.275,68 D
3.1.02.03.0006 - (-) Contrib Previdenciaria Receit	42.481,90 D	272.563,07 D
3.1.02.03.0007 - (-) Funrural	7.460,97 D	73.225,86 D
(-) Impostos Incidentes s/ Vendas	539.820,59 D	2.453.064,61 D
3.1.03 - Receitas Financeiras		
3.1.03.01 - Juros e Descontos		
3.1.03.01.0002 - Juros Ativos	2.539,80 C	17.261,10 C
Juros e Descontos	2.539,80 C	17.261,10 C
3.1.05 - Outras Receitas Operacionais		
3.1.05.01 - Receoitas Diversas		
3.1.05.01.0004 - Entrada Merc Bonificação	0,00	25,00 C
Receoitas Diversas	0,00	25,00 C
3.2 - Outras Receitas		
3.2.01 - Receitas Nao Operacionais		
3.2.01.01 - Receitas Nao Operacionais		
3.2.01.01.0001 - Venda de Sucata	0,00	813,00 C
3.2.01.01.0002 - Receita Venda Ativo Imobilizado	0,00	30.000,00 C
3.2.01.01.0004 - Outras Receitas	0,00	3.378,32 C
Receitas Nao Operacionais	0,00	34.191,32 C
Total de Contas de Resultado - Receitas	3.709.803,96 C	24.953.512,83 C
(=) RECEITA LÍQUIDA	**3.709.803,96 C**	**24.953.512,83 C**

Contas de Resultado Custos	Valores do Mês	Acumulado do Exercício
4 - Contas de Resultado Custos		
4.1 - Custos de Produção e Serviços		
4.1.01 - Custos Diretos de Produção		
4.1.01.01 - Material Aplicado		
4.1.01.01.0001 - Materias Primas	2.618.632,04 D	17.631.714,86 D
4.1.01.01.0002 - Material Secundario	112.334,61 D	144.545,61 D
4.1.01.01.0003 - Embalagens	52.578,93 D	718.732,19 D
4.1.01.01.0005 - Saidas Bonificação	6.176,01 D	52.270,90 D
Material Aplicado	2.789.721,59 D	18.547.263,56 D
4.1.01.02 - Mao de Obra Direta		
4.1.01.02.0001 - Salario e Ordenados	219.926,30 D	2.199.530,03 D
4.1.01.02.0002 - Horas Extras e Adicionais	63.932,13 D	496.998,22 D
4.1.01.02.0004 - Adicional Noturno	1.848,23 D	22.491,37 D
4.1.01.02.0008 - Aviso Previo e Indenizações	9.345,29 C	27.688,57 C
4.1.01.02.0009 - Bolsa Auxilio	0,00	3.992,00 D

Este documento é cópia do original, assinado digitalmente por MAURICIO DELLOVA DE CAMPOS e Tribunal de Justica do Estado de Sao Paulo, protocolado em 29/03/2021 às 20:43 , sob o número WRCO21700349287
Para conferir o original, acesse o site https://esaj.tjsp.jus.br/pastadigital/pg/abrirConferenciaDocumento.do, informe o processo 0001425-89.2020.8.26.0510 e código pZYi20GE.

DEMONSTRAÇÃO DO RESULTADO DO EXERCÍCIO

0530 FRICOCK FRIGORIFICACAO AVICULTURA INDUSTRIA E COMERCIO EIRELI

CNPJ: 56.373.319/0001-17

FOLHA: 000003

ENCERRADO EM: 30/11/2020

4.1.01.02.0010 - Ferias	14.155,96 D	232.117,74 D
4.1.01.02.0011 - 13 Salario	5.717,41 D	57.393,79 D
4.1.01.02.0013 - FGTS	31.306,87 D	240.149,70 D
4.1.01.02.0016 - Cesta Basica	0,00	13.600,00 D
4.1.01.02.0018 - Vale Transporte	0,00	33.342,67 D
4.1.01.02.0019 - Assistencia Medica/Odontologica	0,02 C	1.635,51 D
4.1.01.02.0021 - Serviços Medicos e Laboratoriais	0,00	2.263,64 D
4.1.01.02.0099 - Outras Despesas com Pessoal	0,00	402,40 D
Mao de Obra Direta	327.541,59 D	3.276.228,50 D
4.1.01.03 - Gastos Gerais Diretos		
4.1.01.03.0001 - Combustiveis e lubrificantes	43.048,50 D	148.877,84 D
4.1.01.03.0002 - Energia Eletrica	68.381,56 D	859.704,83 D
4.1.01.03.0003 - Fretes e Carretos	0,00	1.372,01 D
4.1.01.03.0004 - Agua e Esgoto	4.116,40 D	6.018,22 D
4.1.01.03.0005 - Serviços Prestados PF	0,00	2.440,00 D
4.1.01.03.0100 - Outros Gastos Gerais de Produção	0,00	410,00 D
Gastos Gerais Diretos	115.546,46 D	1.018.822,90 D
4.1.02 - Gastos Indiretos de Produção		
4.1.02.01 - Gastos Gerais Industriais		
4.1.02.01.0001 - Materiais de Consumo Indireto	11.626,89 D	190.354,00 D
4.1.02.01.0002 - Materiais de Manutençao e Reparo	103.891,32 D	554.687,36 D
4.1.02.01.0003 - Utilidades e Serviços	0,00	3.920,07 D
4.1.02.01.0004 - Alugueis e Arrendamentos	4.313,90 D	36.380,80 D
4.1.02.01.0005 - Depreciação e Amortização	59.256,30 D	678.051,51 D
4.1.02.01.0006 - Combustiveis e Lubrificantes	249,00 D	168.272,49 D
4.1.02.01.0007 - Serviços Prestados PF	295,64 D	295,64 D
4.1.02.01.0009 - EPI e Uniformes	2.577,00 D	31.687,81 D
Gastos Gerais Industriais	182.210,05 D	1.663.649,68 D
Total de Contas de Resultado Custos	3.415.019,69 D	24.505.964,64 D
(=) LUCRO BRUTO	**294.784,27 C**	**447.548,19 C**
Despesas Operacionais	Valores do Mês	Acumulado do Exercício
5 - Despesas Operacionais		
5.1 - Despesas Operacionais		
5.1.01 - Despesas Operacionais		
5.1.01.01 - Despesas com Vendas		
5.1.01.01.0001 - Comissoes de Venda	56.438,21 D	319.918,97 D
Despesas com Vendas	56.438,21 D	319.918,97 D
5.1.01.02 - Propaganda e Publicidade		
5.1.01.02.0001 - Propaganda e Publicidade	4.757,25 D	20.246,77 D
Propaganda e Publicidade	4.757,25 D	20.246,77 D
5.1.01.03 - Viagens e Representação		
5.1.01.03.0001 - Representações Comerciais	30.113,73 D	39.730,82 D
5.1.01.03.0002 - Viagens Terrestres	7.437,20 D	133.654,87 D
5.1.01.03.0004 - Hospedagens	140,00 D	424,00 D
5.1.01.03.0006 - Combustiveis/Pedagios/Estacioname	8.842,11 D	45.250,65 D
Viagens e Representação	46.533,04 D	219.060,34 D
5.2 - Despesas Administrativas		
5.2.01 - Despesas com Pessoal		
5.2.01.01 - Despesas com Pessoal		
5.2.01.01.0010 - Bolsa Auxilio	4.072,44 D	13.409,24 D
5.2.01.01.0016 - Cesta Basica	0,00	1.500,00 D
5.2.01.01.0021 - Cursos e Treinamentos	0,00	850,00 D

Este documento é cópia do original, assinado digitalmente por MAURICIO DELLOVA DE CAMPOS e Tribunal de Justica do Estado de Sao Paulo, protocolado em 29/03/2021 às 20:43 , sob o número WRCO21700349287
Para conferir o original, acesse o site https://esaj.tjsp.jus.br/pastadigital/pg/abrirConferenciaDocumento.do, informe o processo 0001425-89.2020.8.26.0510 e código pZYi20GE.

DEMONSTRAÇÃO DO RESULTADO DO EXERCÍCIO

0530 FRICOCK FRIGORIFICACAO AVICULTURA INDUSTRIA E COMERCIO EIRELI

CNPJ: 56.373.319/0001-17

FOLHA: 000004

ENCERRADO EM: 30/11/2020

Despesas com Pessoal	4.072,44 D	15.759,24 D
5.2.01.02 - Alugueis e Arrendamentos		
5.2.01.02.0001 - Aluguel de Imoveis	1.135,12 D	8.487,27 D
5.2.01.02.0002 - Aluguel de Maq e Equipamentos	7.187,95 D	26.983,64 D
Alugueis e Arrendamentos	8.323,07 D	35.470,91 D
5.2.01.03 - Despesas Gerais		
5.2.01.03.0002 - Agua e Esgoto	83,39 D	83,39 D
5.2.01.03.0004 - Correios	0,00	105,98 D
5.2.01.03.0005 - Seguros	69,22 D	4.251,85 D
5.2.01.03.0006 - Material de Escritorio	944,20 D	7.587,60 D
5.2.01.03.0007 - Material de Limpeza	4.632,57 D	10.453,35 D
5.2.01.03.0008 - Copa e Cozinha	2.978,63 D	24.522,59 D
5.2.01.03.0009 - Fotocopias e Impressos	0,00	432,90 D
5.2.01.03.0010 - Legais e Judiciais	0,00	3.415,76 D
5.2.01.03.0011 - Cartorios	0,00	402,03 D
5.2.01.03.0012 - Internet	0,00	2.514,69 D
5.2.01.03.0014 - Assessoria Contábil	16.663,18 D	126.413,18 D
5.2.01.03.0015 - Assessoria Juridica	19.700,00 D	47.000,00 D
5.2.01.03.0016 - Consultoria e Assessoria	56.157,02 D	752.967,38 D
5.2.01.03.0017 - Consultoria de Informatica	5.003,70 D	46.035,74 D
5.2.01.03.0018 - Serviços de Segurança e Vigilanci	27.716,93 D	50.892,30 D
5.2.01.03.0020 - Serviços Prestados PF	30,00 D	37.113,98 D
5.2.01.03.0022 - Assinatura de Jornais e Revistas	0,00	800,02 D
5.2.01.03.0023 - Combustiveis e Lubrificantes	0,00	902,29 D
5.2.01.03.0025 - Depreciação	1.074,08 D	16.979,32 D
5.2.01.03.0027 - Viagens e Estadias	9.773,74 D	118.291,27 D
5.2.01.03.0028 - Estacionamentos	16,00 D	16,00 D
5.2.01.03.0030 - Bens de Uso Permanente	0,00	2.246,74 D
5.2.01.03.0031 - Manutençao de Veiculos	0,00	109,00 D
5.2.01.03.0035 - Manutençao/Conservação/Reparos	487,42 D	8.404,12 D
5.2.01.03.0037 - Medicamentos	80,78 D	401,81 D
5.2.01.03.0040 - Associacao de Classe	321,00 D	1.702,54 D
5.2.01.03.0041 - Telefones	2.617,02 D	32.186,91 D
5.2.01.03.0043 - Outras Despesas Gerais	0,00	8.286,96 D
5.2.01.03.0045 - Serviços Informatica	0,00	23.522,31 D
Despesas Gerais	148.348,88 D	1.328.042,01 D
5.2.01.04 - Despesas Nao Dedutiveis		
5.2.01.04.0006 - Multas de Transito	0,00	839,11 D
Despesas Nao Dedutiveis	0,00	839,11 D
5.2.01.05 - Despesas Tributárias		
5.2.01.05.0002 - IPVA/DPVAT/Licenciamento	5.246,32 D	54.090,53 D
5.2.01.05.0003 - Taxa Fiscalizaçao Estabelecimento	0,00	3.883,28 D
5.2.01.05.0005 - Contribuicao Sindical Patronal	0,00	356,25 D
5.2.01.05.0014 - Taxas e Emolumentos	14.841,39 D	33.357,42 D
5.2.01.05.0015 - Outros Impostos/Taxas/Contribuiçõ	0,00	338,27 D
Despesas Tributárias	20.087,71 D	92.025,75 D
5.2.01.06 - Despesas Financeiras		
5.2.01.06.0001 - Despesas Bancarias	11.304,37 D	75.830,63 D
5.2.01.06.0002 - Descontos Concedidos	5.133,42 D	22.915,67 D
5.2.01.06.0003 - IOF	0,00	1.361,38 D
5.2.01.06.0004 - Juros Passivos	0,00	70.439,97 D
5.2.01.06.0005 - Juros Emprestimos e Financiamento	12.307,20 D	42.755,86 D
5.2.01.06.0006 - Juros de Mora	11,43 D	1.266,87 D
5.2.01.06.0009 - Taxa Administração Cartao de Cred	110,52 D	1.051,30 D
Despesas Financeiras	28.866,94 D	215.621,68 D

Este documento é cópia do original, assinado digitalmente por MAURICIO DELLOVA DE CAMPOS e Tribunal de Justica do Estado de Sao Paulo, protocolado em 29/03/2021 às 20:43 , sob o número WRCO21700349287
Para conferir o original, acesse o site https://esaj.tjsp.jus.br/pastadigital/pg/abrirConferenciaDocumento.do, informe o processo 0001425-89.2020.8.26.0510 e código pZYi20GE.

DEMONSTRAÇÃO DO RESULTADO DO EXERCÍCIO

0530 FRICOCK FRIGORIFICACAO AVICULTURA INDUSTRIA E COMERCIO EIRELI

CNPJ: 56.373.319/0001-17

FOLHA: 000005

ENCERRADO EM: 30/11/2020

Total de Despesas Operacionais	317.427,54 D	2.246.984,78 D
(=) PREJUÍZO OPERACIONAL	**22.643,27 D**	**1.799.436,59 D**
Resultado Financeiro:		
Outras Receitas/Despesas:		
(=) PREJUÍZO ANTES DOS IMPOSTOS, PARTICIP. E CONTRIBUIÇÕES	**22.643,27 D**	**1.799.436,59 D**
Provisão de Impostos:		
Participações e Contribuições:		
(=) Total do PREJUÍZO do Período:	**22.643,27 D**	**1.799.436,59 D**

Reconhecemos a exatidão da presente demonstração encerrada em 30 de Novembro de 2020 conforme documentação apresentada.

A S CAMPOLI ASSESSORIA E CONSULTORIA CONTABIL
CNPJ: 30.364.089/0001-36
CRC: 2SP039196/O-0
ALEXANDRE CASTILHO CAMPOLI
FUNÇÃO: CONTADOR
CPF: 267.927.778-38
TC/CRC: 1SP232181/O-3

Este documento é cópia do original, assinado digitalmente por MAURICIO DELLOVA DE CAMPOS e Tribunal de Justica do Estado de Sao Paulo, protocolado em 29/03/2021 às 20:43 , sob o número WRCO21700349287
Para conferir o original, acesse o site https://esaj.tjsp.jus.br/pastadigital/pg/abrirConferenciaDocumento.do, informe o processo 0001425-89.2020.8.26.0510 e código pZYi20GE.

A S CAMPOLI

BALANCETE ANALíTICO

FOLHA: 000001

0542 MARCO ANTONIO SILVEIRA PEDREIRA

DATA: 09/12/2020

CNPJ: 08.007.003/0001-69

MÊS/ANO: 11/2020

CONTA	DESCRIÇÃO	SDO. ANTERIOR	DÉBITO	CRÉDITO	SDO. ATUAL
1 - Ativo		4.187.982,40 D	0,00	55,67	4.187.926,73 D
1.1 - Ativo Circulante		202.843,20 C	0,00	55,67	202.898,87 C
1.1.03 - Outros Creditos		202.843,20 C	0,00	55,67	202.898,87 C
1.1.03.01 - Creditos a Funcionarios		0,00	0,00	55,67	55,67 C
	0003 - Antecipação de Ferias	0,00	0,00	55,67	55,67 C
1.1.03.07 - Tributos e Contrib a Recuperar		202.843,20 C	0,00	0,00	202.843,20 C
	0006 - ICMS a Recuperar	202.843,20 C	0,00	0,00	202.843,20 C
1.2 - Ativo Nao Circulante		4.390.825,60 D	0,00	0,00	4.390.825,60 D
1.2.03 - Imobilizado		4.390.825,60 D	0,00	0,00	4.390.825,60 D
1.2.03.01 - Bens Tangiveis Custo		4.390.825,60 D	0,00	0,00	4.390.825,60 D
	0003 - Edificações	4.287.641,85 D	0,00	0,00	4.287.641,85 D
	0004 - Instalações	103.183,75 D	0,00	0,00	103.183,75 D
2 - Passivo		4.530.397,13 C	5.183,81	14.531,99	4.539.745,31 C
2.1 - Passivo Circulante		2.043.038,36 C	5.183,81	14.531,99	2.052.386,54 C
2.1.02 - Fornecedores		1.311.096,12 C	0,00	1.867,42	1.312.963,54 C
2.1.02.01 - Fornecedores Nacionais		1.311.096,12 C	0,00	1.867,42	1.312.963,54 C
	0001 - Fornecedores Nacionais	1.311.096,12 C	0,00	1.867,42	1.312.963,54 C
2.1.03 - Obrigações a Recolher		613.733,77 C	5.183,81	6.342,51	614.892,47 C
2.1.03.01 - Impostos e Contribuições a Recolher		1.359,64 C	0,00	0,00	1.359,64 C
	0008 - IRRF s/ Salarios e Pro labroe a Rec	1.359,64 C	0,00	0,00	1.359,64 C
2.1.03.03 - Obrigações Trabalhistas		310.259,96 C	5.183,81	5.183,74	310.259,89 C
	0001 - Salarios a Pagar	150.634,34 C	5.183,81	5.183,74	150.634,27 C
	0005 - 13 Salario a Pagar	48.884,73 C	0,00	0,00	48.884,73 C
	0007 - Rescisões a Pagar	110.740,89 C	0,00	0,00	110.740,89 C
2.1.03.04 - Encargos Sociais		302.114,17 C	0,00	1.158,77	303.272,94 C
	0001 - INSS a Recolher	175.932,45 C	0,00	543,76	176.476,21 C
	0002 - FGTS a Recolher	126.160,72 C	0,00	615,01	126.775,73 C
	0003 - Contribuicao Sindical a Recolher	21,00 C	0,00	0,00	21,00 C
2.1.04 - Outras Obrigações		118.208,47 C	0,00	6.322,06	124.530,53 C
2.1.04.01 - Contas a Pagar		37.704,99 C	0,00	1.597,72	39.302,71 C
	0004 - Energia Eletrica a Pagar	37.704,99 C	0,00	1.597,72	39.302,71 C
2.1.04.03 - Partes Relacionadas		80.503,48 C	0,00	4.724,34	85.227,82 C
	0004 - Mutuos a Pagar	80.503,48 C	0,00	4.724,34	85.227,82 C
2.2 - Passivo Nao Circulante		303.242,25 C	0,00	0,00	303.242,25 C
2.2.03 - Outras Obrigações		303.242,25 C	0,00	0,00	303.242,25 C
2.2.03.02 - Provisao p/ Contigencias		303.242,25 C	0,00	0,00	303.242,25 C
	0001 - Prov p/ Contigencias Trabalhistas	303.242,25 C	0,00	0,00	303.242,25 C
2.3 - Patrimonio Liquido		2.184.116,52 C	0,00	0,00	2.184.116,52 C
2.3.03 - Lucros ou Prejuizos Acumulados		2.184.116,52 C	0,00	0,00	2.184.116,52 C
2.3.03.01 - Lucros ou Prejuizos Acumulados		2.184.116,52 C	0,00	0,00	2.184.116,52 C
	0001 - Lucros Acumulados	2.732.438,17 C	0,00	0,00	2.732.438,17 C
	0002 - (-) Prejuizos Acumulados	548.321,65 D	0,00	0,00	548.321,65 D
4 - Contas de Resultado Custos		342.414,73 D	9.403,85	0,00	351.818,58 D
4.1 - Custos de Produção e Serviços		342.414,73 D	9.403,85	0,00	351.818,58 D

Este documento é cópia do original, assinado digitalmente por MAURICIO DELLOVA DE CAMPOS e Tribunal de Justica do Estado de Sao Paulo, protocolado em 29/03/2021 às 20:43 , sob o número WRCO21700349287
Para conferir o original, acesse o site https://esaj.tjsp.jus.br/pastadigital/pg/abrirConferenciaDocumento.do, informe o processo 0001425-89.2020.8.26.0510 e código a6iVV3tR.

A S CAMPOLI

BALANCETE ANALíTICO

FOLHA: 000002
DATA: 09/12/2020
MÊS/ANO: 11/2020

0542 MARCO ANTONIO SILVEIRA PEDREIRA
CNPJ: 08.007.003/0001-69

CONTA	DESCRIÇÃO	SDO. ANTERIOR	DÉBITO	CRÉDITO	SDO. ATUAL
4.1.01	Custos Diretos de Produção	333.737,30 D	7.536,43	0,00	341.273,73 D
4.1.01.01	Material Aplicado	202.843,20 D	0,00	0,00	202.843,20 D
0002	Material Secundario	202.843,20 D	0,00	0,00	202.843,20 D
4.1.01.02	Mao de Obra Direta	93.189,11 D	5.938,71	0,00	99.127,82 D
0001	Salario e Ordenados	70.248,06 D	4.660,04	0,00	74.908,10 D
0002	Horas Extras e Adicionais	7.330,20 D	469,92	0,00	7.800,12 D
0008	Aviso Previo e Indenizações	973,44 C	0,00	0,00	973,44 C
0010	Ferias	7.402,11 D	53,78	0,00	7.455,89 D
0011	13 Salario	695,09 D	0,00	0,00	695,09 D
0012	INSS	2.113,10 D	139,96	0,00	2.253,06 D
0013	FGTS	6.373,99 D	615,01	0,00	6.989,00 D
4.1.01.03	Gastos Gerais Diretos	37.704,99 D	1.597,72	0,00	39.302,71 D
0002	Energia Eletrica	37.704,99 D	1.597,72	0,00	39.302,71 D
4.1.02	Gastos Indiretos de Produção	8.677,43 D	1.867,42	0,00	10.544,85 D
4.1.02.01	Gastos Gerais Industriais	8.677,43 D	1.867,42	0,00	10.544,85 D
0002	Materiais de Manutençao e Reparo	8.552,43 D	478,42	0,00	9.030,85 D
0009	EPI e Uniformes	125,00 D	1.389,00	0,00	1.514,00 D

Total do	Ativo	4.187.926,73 D	Total do	Passivo	4.539.745,31 C
Total de	Despesas Operacionais	0,00	Total de	Contas de Resultado - Receita	0,00
Total de	Contas de Resultado Custos	351.818,58 D			
	Somatórias	4.539.745,31 D			4.539.745,31
Não há diferença entre os Lançamentos:		0,00	Diferença entre o ATIVO e o PASSIVO:		351.818,58 C
Total de Prejuízos do Período		9.403,85 D	Total de Prejuízos Acumulados		351.818,58 D

Reconhecemos a exatidão do presente balancete encerrado em 30 de Novembro de 2020 conforme documentação apresentada.

Este documento é cópia do original, assinado digitalmente por MAURICIO DELLOVA DE CAMPOS e Tribunal de Justica do Estado de Sao Paulo, protocolado em 29/03/2021 às 20:43 , sob o número WRCO21700349287
Para conferir o original, acesse o site https://esaj.tjsp.jus.br/pastadigital/pg/abrirConferenciaDocumento.do, informe o processo 0001425-89.2020.8.26.0510 e código a6iVV3tR.

DEMONSTRAÇÃO DO RESULTADO DO EXERCÍCIO

0542 MARCO ANTONIO SILVEIRA PEDREIRA

CNPJ: 08.007.003/0001-69

FOLHA: 000002

ENCERRADO EM: 30/11/2020

Contas de Resultado Custos	Saldo em: 30/11/2020	Saldo em: 31/12/2019
4 - Contas de Resultado Custos		
4.1 - Custos de Produção e Serviços		
4.1.01 - Custos Diretos de Produção		
4.1.01.01 - Material Aplicado		
4.1.01.01.0002 - Material Secundario	202.843,20 D	0,00
Material Aplicado	202.843,20 D	0,00
4.1.01.02 - Mao de Obra Direta		
4.1.01.02.0001 - Salario e Ordenados	74.908,10 D	0,00
4.1.01.02.0002 - Horas Extras e Adicionais	7.800,12 D	0,00
4.1.01.02.0008 - Aviso Previo e Indenizações	973,44 C	0,00
4.1.01.02.0010 - Ferias	7.455,89 D	0,00
4.1.01.02.0011 - 13 Salario	695,09 D	0,00
4.1.01.02.0012 - INSS	2.253,06 D	0,00
4.1.01.02.0013 - FGTS	6.989,00 D	0,00
Mao de Obra Direta	99.127,82 D	0,00
4.1.01.03 - Gastos Gerais Diretos		
4.1.01.03.0002 - Energia Eletrica	39.302,71 D	0,00
Gastos Gerais Diretos	39.302,71 D	0,00
4.1.02 - Gastos Indiretos de Produção		
4.1.02.01 - Gastos Gerais Industriais		
4.1.02.01.0002 - Materiais de Manutençao e Reparo	9.030,85 D	0,00
4.1.02.01.0009 - EPI e Uniformes	1.514,00 D	0,00
Gastos Gerais Industriais	10.544,85 D	0,00
Total de Contas de Resultado Custos	351.818,58 D	0,00
(=) PREJUÍZO BRUTO	**351.818,58 D**	**0,00**
(=) PREJUÍZO OPERACIONAL	**351.818,58 D**	**0,00**
Resultado Financeiro:		
Outras Receitas/Despesas:		
(=) PREJUÍZO ANTES DOS IMPOSTOS, PARTICIP. E CONTRIBUIÇÕES	**351.818,58 D**	**0,00**
Provisão de Impostos:		
Participações e Contribuições:		
(=) Total do PREJUÍZO do Período:	**351.818,58 D**	**0,00**

Reconhecemos a exatidão da presente demonstração encerrada em 30 de Novembro de 2020 conforme documentação apresentada.

A S CAMPOLI ASSESSORIA E CONSULTORIA CONTABIL
CNPJ: 30.364.089/0001-36
CRC: 2SP039196/O-0
ALEXANDRE CASTILHO CAMPOLI
FUNÇÃO: CONTADOR
CPF: 267.927.778-38
TC/CRC: 1SP232181/O-3

Este documento é cópia do original, assinado digitalmente por MAURICIO DELLOVA DE CAMPOS e Tribunal de Justica do Estado de Sao Paulo, protocolado em 29/03/2021 às 20:43 , sob o número WRCO21700349287
Para conferir o original, acesse o site https://esaj.tjsp.jus.br/pastadigital/pg/abrirConferenciaDocumento.do, informe o processo 0001425-89.2020.8.26.0510 e código yVTEXg9a.

A S CAMPOLI

BALANCETE ANALíTICO

FOLHA: 000001

0543 MARCO ANTONIO SILVEIRA PEDREIRA E OUTRA

DATA: 09/12/2020

CNPJ: 13.496.326/0001-01

MÊS/ANO: 11/2020

CONTA	DESCRIÇÃO	SDO. ANTERIOR	DÉBITO	CRÉDITO	SDO. ATUAL
1 - Ativo		12.800.600,81 D	0,00	0,00	12.800.600,81 D
1.1 - Ativo Circulante		290.532,27 D	0,00	0,00	290.532,27 D
1.1.02 - Contas a Receber		290.532,27 D	0,00	0,00	290.532,27 D
1.1.02.01 - Duplicatas a Receber		290.532,27 D	0,00	0,00	290.532,27 D
	0001 - Clientes Diversos	290.532,27 D	0,00	0,00	290.532,27 D
1.2 - Ativo Nao Circulante		12.510.068,54 D	0,00	0,00	12.510.068,54 D
1.2.03 - Imobilizado		12.510.068,54 D	0,00	0,00	12.510.068,54 D
1.2.03.01 - Bens Tangiveis Custo		12.510.068,54 D	0,00	0,00	12.510.068,54 D
	0001 - Terrenos	250.000,00 D	0,00	0,00	250.000,00 D
	0003 - Edificações	12.210.068,54 D	0,00	0,00	12.210.068,54 D
	0009 - Veiculos	50.000,00 D	0,00	0,00	50.000,00 D
2 - Passivo		12.872.005,73 C	2.601,50	5.581,63	12.874.985,86 C
2.1 - Passivo Circulante		6.799.643,71 C	2.601,50	5.581,63	6.802.623,84 C
2.1.01 - Emprestimos e Financiamentos		5.624.368,37 C	0,00	0,00	5.624.368,37 C
2.1.01.03 - Outros Emprestimos e Financeiamentos		5.624.368,37 C	0,00	0,00	5.624.368,37 C
	0001 - Conta Garantida	5.624.368,37 C	0,00	0,00	5.624.368,37 C
2.1.02 - Fornecedores		501.131,43 C	0,00	0,00	501.131,43 C
2.1.02.01 - Fornecedores Nacionais		501.131,43 C	0,00	0,00	501.131,43 C
	0001 - Fornecedores Nacionais	501.131,43 C	0,00	0,00	501.131,43 C
2.1.03 - Obrigações a Recolher		607.408,65 C	2.601,50	3.182,89	607.990,04 C
2.1.03.01 - Impostos e Contribuições a Recolher		13.119,51 C	0,00	0,00	13.119,51 C
	0008 - IRRF s/ Salarios e Pro labroe a Rec	13.119,51 C	0,00	0,00	13.119,51 C
2.1.03.03 - Obrigações Trabalhistas		346.756,69 C	2.601,50	2.601,50	346.756,69 C
	0001 - Salarios a Pagar	310.374,93 C	2.601,50	2.601,50	310.374,93 C
	0005 - 13 Salario a Pagar	36.583,13 C	0,00	0,00	36.583,13 C
	0007 - Rescisões a Pagar	201,37 D	0,00	0,00	201,37 D
2.1.03.04 - Encargos Sociais		247.532,45 C	0,00	581,39	248.113,84 C
	0001 - INSS a Recolher	92.473,16 C	0,00	273,00	92.746,16 C
	0002 - FGTS a Recolher	154.744,29 C	0,00	308,39	155.052,68 C
	0003 - Contribuicao Sindical a Recolher	315,00 C	0,00	0,00	315,00 C
2.1.04 - Outras Obrigações		66.735,26 C	0,00	2.398,74	69.134,00 C
2.1.04.01 - Contas a Pagar		33.397,68 C	0,00	0,00	33.397,68 C
	0004 - Energia Eletrica a Pagar	33.397,68 C	0,00	0,00	33.397,68 C
2.1.04.03 - Partes Relacionadas		33.337,58 C	0,00	2.398,74	35.736,32 C
	0004 - Mutuos a Pagar	33.337,58 C	0,00	2.398,74	35.736,32 C
2.2 - Passivo Nao Circulante		271.774,18 C	0,00	0,00	271.774,18 C
2.2.03 - Outras Obrigações		271.774,18 C	0,00	0,00	271.774,18 C
2.2.03.02 - Provisao p/ Contigencias		271.774,18 C	0,00	0,00	271.774,18 C
	0001 - Prov p/ Contigencias Trabalhistas	271.774,18 C	0,00	0,00	271.774,18 C
2.3 - Patrimonio Liquido		5.800.587,84 C	0,00	0,00	5.800.587,84 C
2.3.03 - Lucros ou Prejuizos Acumulados		5.800.587,84 C	0,00	0,00	5.800.587,84 C
2.3.03.01 - Lucros ou Prejuizos Acumulados		5.800.587,84 C	0,00	0,00	5.800.587,84 C
	0001 - Lucros Acumulados	6.736.835,91 C	0,00	0,00	6.736.835,91 C
	0002 - (-) Prejuizos Acumulados	936.248,07 D	0,00	0,00	936.248,07 D

Este documento é cópia do original, assinado digitalmente por MAURICIO DELLOVA DE CAMPOS e Tribunal de Justica do Estado de Sao Paulo, protocolado em 29/03/2021 às 20:43 , sob o número WRCO21700349287
Para conferir o original, acesse o site https://esaj.tjsp.jus.br/pastadigital/pg/abrirConferenciaDocumento.do, informe o processo 0001425-89.2020.8.26.0510 e código 7EQvAeyQ.

A S CAMPOLI

BALANCETE ANALíTICO

FOLHA: 000002
DATA: 09/12/2020
MÊS/ANO: 11/2020

0543 MARCO ANTONIO SILVEIRA PEDREIRA E OUTRA
CNPJ: 13.496.326/0001-01

CONTA	DESCRIÇÃO	SDO. ANTERIOR	DÉBITO	CRÉDITO	SDO. ATUAL
4 - Contas de Resultado Custos		71.404,92 D	2.980,13	0,00	74.385,05 D
4.1 - Custos de Produção e Serviços		71.404,92 D	2.980,13	0,00	74.385,05 D
4.1.01 - Custos Diretos de Produção		71.404,92 D	2.980,13	0,00	74.385,05 D
4.1.01.02 - Mao de Obra Direta		38.007,24 D	2.980,13	0,00	40.987,37 D
	0001 - Salario e Ordenados	23.289,48 D	2.365,00	0,00	25.654,48 D
	0002 - Horas Extras e Adicionais	2.365,00 D	236,50	0,00	2.601,50 D
	0010 - Ferias	8.923,50 D	0,00	0,00	8.923,50 D
	0011 - 13 Salario	833,14 D	0,00	0,00	833,14 D
	0012 - INSS	685,18 D	70,24	0,00	755,42 D
	0013 - FGTS	1.910,94 D	308,39	0,00	2.219,33 D
4.1.01.03 - Gastos Gerais Diretos		33.397,68 D	0,00	0,00	33.397,68 D
	0002 - Energia Eletrica	33.397,68 D	0,00	0,00	33.397,68 D

Total do	Ativo	12.800.600,81 D	Total do	Passivo	12.874.985,86 C
Total de	Despesas Operacionais	0,00	Total de	Contas de Resultado - Receita	0,00
Total de	Contas de Resultado Custos	74.385,05 D			
	Somatórias	12.874.985,86 D			12.874.985,86
Não há diferença entre os Lançamentos:		0,00	Diferença entre o ATIVO e o PASSIVO:		74.385,05 C
Total de Prejuízos do Período		2.980,13 D	Total de Prejuízos Acumulados		74.385,05 D

Reconhecemos a exatidão do presente balancete encerrado em 30 de Novembro de 2020 conforme documentação apresentada.

Este documento é cópia do original, assinado digitalmente por MAURICIO DELLOVA DE CAMPOS e Tribunal de Justica do Estado de Sao Paulo, protocolado em 29/03/2021 às 20:43 , sob o número WRCO21700349287
Para conferir o original, acesse o site https://esaj.tjsp.jus.br/pastadigital/pg/abrirConferenciaDocumento.do, informe o processo 0001425-89.2020.8.26.0510 e código 7EQvAeyQ.

BALANCETE ANALÍTICO

FOLHA: 000001

0530 FRICOCK FRIGORIFICACAO AVICULTURA INDUSTRIA E COMERCIO EIRELI

DATA: 25/01/2021

CNPJ: 56.373.319/0001-17

PERÍODO: 12/2020 A 12/2020

CONTA	DESCRIÇÃO	SDO. ANTERIOR	DÉBITO	CRÉDITO	SDO. ATUAL
1 - Ativo		8.571.919,69 D	14.547.193,42	13.408.867,40	9.710.245,71 D
1.1 - Ativo Circulante		6.434.456,84 D	14.547.193,42	13.338.869,14	7.642.781,12 D
1.1.01 - Disponivel		209.171,34 D	4.037.722,04	4.031.307,33	215.586,05 D
1.1.01.01 - Caixa		22.713,71 D	34.429,89	32.536,79	24.606,81 D
(0000000001)	0001 - Caixa Geral	22.713,71 D	34.429,89	32.536,79	24.606,81 D
1.1.01.02 - Bancos Conta Movimento		186.457,63 D	4.003.292,15	3.998.770,54	190.979,24 D
(0000000002)	0001 - Sicoob Crediguaçu	17.225,64 C	1.862.349,47	1.822.500,90	22.622,93 D
(0000000003)	0002 - Sicoob Unimais	1,24 C	0,00	0,00	1,24 C
(0000000004)	0003 - Caixa Economica Federal	867,88 D	402.643,06	403.283,96	226,98 D
(0000000005)	0004 - Continental Banco Fomento	202.619,17 D	762.140,17	796.781,34	167.978,00 D
(0000000008)	0007 - Banco Itau	143,10 D	0,00	0,00	143,10 D
(0000000503)	0009 - Banco Inter	54,36 D	976.159,45	976.204,34	9,47 D
1.1.02 - Contas a Receber		1.580.740,98 D	6.184.498,65	4.982.467,38	2.782.772,25 D
1.1.02.01 - Duplicatas a Receber		1.871.073,77 D	6.184.498,65	4.982.467,38	3.073.105,04 D
(0000000018)	0001 - Clientes Diversos	1.871.073,77 D	2.678.766,10	1.476.734,83	3.073.105,04 D
(0000000019)	0002 - Polifrigo S/A Ind Comercio Ltda	0,00	3.505.732,55	3.505.732,55	0,00
1.1.02.02 - (-) Duplicatas Dscontadas		290.332,79 C	0,00	0,00	290.332,79 C
(0000000023)	0001 - (-) Duplicatas Descontadas	290.332,79 C	0,00	0,00	290.332,79 C
1.1.03 - Outros Creditos		4.467.691,40 D	734.292,55	773.920,83	4.428.063,12 D
1.1.03.01 - Creditos a Funcionarios		225.773,68 D	119.397,27	329.379,74	15.791,21 D
(0000000024)	0001 - Adiantamento Salarios	0,00	96.321,00	96.321,00	0,00
(0000000025)	0002 - Antecipação 13 Salario	216.376,20 D	0,00	216.376,20	0,00
(0000000026)	0003 - Antecipação de Ferias	2.257,94 D	0,00	0,00	2.257,94 D
(0000000505)	0009 - Vale Compras Funcionarios	7.139,54 D	23.076,27	16.682,54	13.533,27 D
1.1.03.03 - Adiantamento a Fornecedores		3.488.827,75 D	22.200,00	20.229,62	3.490.798,13 D
(0000000037)	0001 - Adiantamento a Fornecedores	3.486.660,84 D	0,00	0,00	3.486.660,84 D
(0000000500)	0005 - Conect Card	987,69 D	6.000,00	5.357,57	1.630,12 D
(0000000501)	0006 - Vegas Card	1.179,22 D	16.200,00	14.872,05	2.507,17 D
1.1.03.06 - Partes Relacionadas		104.169,62 D	28.149,41	0,00	132.319,03 D
(0000000043)	0001 - Empresas Coligadas	104.169,62 D	28.149,41	0,00	132.319,03 D
1.1.03.07 - Tributos e Contrib a Recuperar		648.920,35 D	564.545,87	424.311,47	789.154,75 D
(0000000050)	0006 - ICMS a Recuperar	648.920,35 D	564.545,87	424.311,47	789.154,75 D
1.1.04 - Estoques		176.853,12 D	3.590.680,18	3.551.173,60	216.359,70 D
1.1.04.01 - Mercadorias, Produtos e Insumos		176.853,12 D	3.590.680,18	3.551.173,60	216.359,70 D
(0000000055)	0001 - Materias Primas	0,00	3.416.554,12	3.416.554,12	0,00
(0000000056)	0002 - Material Secundárop de Produção	3.129,29 D	71.151,63	64.271,42	10.009,50 D
(0000000059)	0005 - Embalagens	88.711,41 D	65.744,00	70.348,06	84.107,35 D
(0000000061)	0007 - Produtos Acabados	85.012,42 D	37.230,43	0,00	122.242,85 D
1.2 - Ativo Nao Circulante		2.137.462,85 D	0,00	69.998,26	2.067.464,59 D
1.2.01 - Realizavel a Longo Prazo		1.517.678,91 D	0,00	9.980,78	1.507.698,13 D
1.2.01.01 - Creditos e Valores		96.240,23 D	0,00	0,00	96.240,23 D
(0000000070)	0001 - Duplicatas a Receber	10.000,00 D	0,00	0,00	10.000,00 D
(0000000071)	0002 - Adintamentos Diversos	63.153,06 D	0,00	0,00	63.153,06 D
(0000000076)	0500 - Emprestimo de Terceiros	23.087,17 D	0,00	0,00	23.087,17 D
1.2.01.04 - Aplicacoes Financeiras		69.987,05 D	0,00	0,00	69.987,05 D
(0000000082)	0001 - Aplicacoes Financeiras	69.987,05 D	0,00	0,00	69.987,05 D

Este documento é cópia do original, assinado digitalmente por MAURICIO DELLOVA DE CAMPOS e Tribunal de Justica do Estado de Sao Paulo, protocolado em 29/03/2021 às 20:43 , sob o número WRCO21700349287
Para conferir o original, acesse o site https://esaj.tjsp.jus.br/pastadigital/pg/abrirConferenciaDocumento.do, informe o processo 0001425-89.2020.8.26.0510 e código LdMBRAfE.

BALANCETE ANALíTICO

FOLHA: 000002
DATA: 25/01/2021
PERÍODO: 12/2020 A 12/2020

0530 FRICOCK FRIGORIFICACAO AVICULTURA INDUSTRIA E COMERCIO EIRELI

CNPJ: 56.373.319/0001-17

CONTA	DESCRIÇÃO	SDO. ANTERIOR	DÉBITO	CRÉDITO	SDO. ATUAL
1.2.01.05	Depositos Judiciais	1.242.151,98 D	0,00	9.980,78	1.232.171,20 D
(0000000083)	0001 - Depositos Judiciais	1.242.151,98 D	0,00	9.980,78	1.232.171,20 D
1.2.01.09	Consorcios	109.299,65 D	0,00	0,00	109.299,65 D
(0000000092)	0001 - Consorcios	109.299,65 D	0,00	0,00	109.299,65 D
1.2.02	Investimentos	9.165,50 D	0,00	0,00	9.165,50 D
1.2.02.01	Controladas e Coligadas	9.165,50 D	0,00	0,00	9.165,50 D
(0000000097)	0001 - Soc Controladas e Coligadas	9.165,50 D	0,00	0,00	9.165,50 D
1.2.03	Imobilizado	610.618,44 D	0,00	60.017,48	550.600,96 D
1.2.03.01	Bens Tangiveis Custo	7.326.741,53 D	0,00	0,00	7.326.741,53 D
(0000000100)	0001 - Terrenos	108.451,83 D	0,00	0,00	108.451,83 D
(0000000102)	0003 - Edificações	581.455,03 D	0,00	0,00	581.455,03 D
(0000000103)	0004 - Instalações	344.387,83 D	0,00	0,00	344.387,83 D
(0000000104)	0005 - Maquinas e Equipamentos	2.183.018,92 D	0,00	0,00	2.183.018,92 D
(0000000105)	0006 - Ferramentas	74.312,19 D	0,00	0,00	74.312,19 D
(0000000106)	0007 - Computadores e Perifericos	164.622,28 D	0,00	0,00	164.622,28 D
(0000000107)	0008 - Moveis e Utensilios	189.127,14 D	0,00	0,00	189.127,14 D
(0000000108)	0009 - Veiculos	3.516.001,10 D	0,00	0,00	3.516.001,10 D
(0000000110)	0011 - Outras Imobilizações	29.086,89 D	0,00	0,00	29.086,89 D
(0000000111)	0012 - Imobilizações em Andamento	15.784,09 D	0,00	0,00	15.784,09 D
(0000000112)	0999 - Bens IPC/BTNF	120.494,23 D	0,00	0,00	120.494,23 D
1.2.03.02	Depreciação Acumulada	6.722.082,75 C	0,00	60.017,48	6.782.100,23 C
(0000000114)	0002 - (-) Edificações	566.681,88 C	0,00	16.575,44	583.257,32 C
(0000000115)	0003 - (-) Instalações	318.366,12 C	0,00	3.750,14	322.116,26 C
(0000000116)	0004 - (-) Maquinas e Equipamentos	2.084.462,93 C	0,00	32.878,18	2.117.341,11 C
(0000000117)	0005 - (-) Ferramentas	103.829,15 C	0,00	528,48	104.357,63 C
(0000000118)	0006 - (-) Computadores e Perifericos	172.730,62 C	0,00	97,87	172.828,49 C
(0000000119)	0007 - (-) Moveis e Utensilios	184.599,00 C	0,00	1.281,80	185.880,80 C
(0000000120)	0008 - (-) Veiculos	3.291.413,05 C	0,00	4.905,57	3.296.318,62 C
1.2.03.04	Intangivel	7.228,45 D	0,00	0,00	7.228,45 D
(0000000122)	0001 - Direito Uso Software	5.962,27 D	0,00	0,00	5.962,27 D
(0000000123)	0002 - Marcas e Patentes	1.266,18 D	0,00	0,00	1.266,18 D
1.2.03.05	Amortização Acumulada	1.268,79 C	0,00	0,00	1.268,79 C
(0000000496)	0002 - (-) Marcas e Patentes	1.268,79 C	0,00	0,00	1.268,79 C
2	Passivo	10.371.356,28 C	7.252.058,01	8.194.613,82	11.313.912,09 C
2.1	Passivo Circulante	26.820.574,90 C	7.252.058,01	5.303.936,83	24.872.453,72 C
2.1.01	Emprestimos e Financiamentos	4.264.707,60 C	4.661.427,91	2.527.859,47	2.131.139,16 C
2.1.01.01	Emprestimos de Curto Prazo	2.910.594,71 C	3.899.560,33	1.788.100,63	799.135,01 C
(0000000133)	0004 - Continental Banco Fomento	19.891,15 C	981.468,67	1.430.717,69	469.140,17 C
(0000000134)	0005 - Banco Bradesco	572.186,45 C	572.186,45	0,00	0,00
(0000000135)	0006 - Banco do Brasil	1.684.533,15 C	1.684.533,15	0,00	0,00
(0000000136)	0007 - Banco Itau	393.592,93 C	393.592,93	0,00	0,00
(0000000137)	0008 - Banco Santander	195.060,00 C	195.060,00	0,00	0,00
(0000000138)	0009 - Premier Capital	45.304,46 C	45.304,46	0,00	0,00
(0000000497)	0010 - Nossa Caixa	26,57 C	26,57	0,00	0,00
(0000000506)	0012 - Banco Inter	0,00	27.388,10	357.382,94	329.994,84 C
2.1.01.02	Financiamentos de Curto Prazo	1.354.112,89 C	761.867,58	739.758,84	1.332.004,15 C
(0000000141)	0003 - Leasing a Pagar	592.245,31 C	0,00	0,00	592.245,31 C
(0000000504)	0004 - Polifrigo S/A Ind Comercio Ltda	761.867,58 C	761.867,58	739.758,84	739.758,84 C
2.1.02	Fornecedores	2.067.923,23 C	1.394.385,05	1.625.031,22	2.298.569,40 C

Este documento é cópia do original, assinado digitalmente por MAURICIO DELLOVA DE CAMPOS e Tribunal de Justica do Estado de Sao Paulo, protocolado em 29/03/2021 às 20:43 , sob o número WRCO21700349287
Para conferir o original, acesse o site https://esaj.tjsp.jus.br/pastadigital/pg/abrirConferenciaDocumento.do, informe o processo 0001425-89.2020.8.26.0510 e código LdMBRAfE.

BALANCETE ANALíTICO

FOLHA: 000003
DATA: 25/01/2021
PERÍODO: 12/2020 A 12/2020

0530 FRICOCK FRIGORIFICACAO AVICULTURA INDUSTRIA E COMERCIO EIRELI

CNPJ: 56.373.319/0001-17

CONTA	DESCRIÇÃO	SDO. ANTERIOR	DÉBITO	CRÉDITO	SDO. ATUAL
2.1.02.01	Fornecedores Nacionais	2.067.923,23 C	1.394.385,05	1.625.031,22	2.298.569,40 C
(0000000147)	0001 - Fornecedores Nacionais	2.067.923,23 C	1.394.385,05	1.625.031,22	2.298.569,40 C
2.1.03	Obrigações a Recolher	13.105.268,17 C	1.036.869,08	1.075.544,72	13.143.943,81 C
2.1.03.01	Impostos e Contribuições a Recolher	5.136.004,98 C	333.975,74	349.492,47	5.151.521,71 C
(0000000150)	0001 - IRPJ a Recolher	110.567,20 C	0,00	0,00	110.567,20 C
(0000000153)	0004 - PIS a Recolher	762.427,95 C	0,00	0,00	762.427,95 C
(0000000154)	0005 - COFINS a Recolher	615.203,21 C	0,00	0,00	615.203,21 C
(0000000155)	0006 - ICMS a Recolher	0,00	331.567,69	331.567,69	0,00
(0000000156)	0007 - ISS a Recolher	80.034,39 C	0,00	0,00	80.034,39 C
(0000000157)	0008 - IRRF s/ Salarios e Pro labroe a Rec	206.769,69 C	1.323,20	3.821,57	209.268,06 C
(0000000158)	0009 - IRRF s/Serviços a Recolher	737,49 C	482,83	584,90	839,56 C
(0000000160)	0011 - PIS/COFINS/CSLL Retido Recolher	8.408,53 C	0,00	1.548,42	9.956,95 C
(0000000161)	0012 - INSS Retido a Recolher	3,17 C	0,00	0,00	3,17 C
(0000000162)	0013 - Pro Rural a Recolher	3.350.624,51 C	0,00	11.890,05	3.362.514,56 C
(0000000163)	0014 - ISS Retido a Recolher	1.228,84 C	602,02	79,84	706,66 C
2.1.03.03	Obrigações Trabalhistas	2.172.540,90 C	701.435,33	606.020,07	2.077.125,64 C
(0000000178)	0001 - Salarios a Pagar	833.008,04 C	297.629,08	312.013,01	847.391,97 C
(0000000181)	0004 - Pensao Alimenticia a Pagar	2.020,23 C	2.540,46	2.240,46	1.720,23 C
(0000000182)	0005 - 13 Salario a Pagar	108.120,35 C	375.644,42	267.524,07	0,00
(0000000184)	0007 - Rescisões a Pagar	1.229.392,28 C	25.621,37	24.242,53	1.228.013,44 C
2.1.03.04	Encargos Sociais	5.796.722,29 C	1.458,01	120.032,18	5.915.296,46 C
(0000000186)	0001 - INSS a Recolher	3.594.856,88 C	1.101,76	40.895,91	3.634.651,03 C
(0000000187)	0002 - FGTS a Recolher	672.702,11 C	0,00	31.837,16	704.539,27 C
(0000000189)	0004 - Contribuicao Assitencial a Recolher	76.454,11 C	356,25	0,00	76.097,86 C
(0000000192)	0007 - CPRB a Recolher	1.452.709,19 C	0,00	47.299,11	1.500.008,30 C
2.1.04	Outras Obrigações	7.382.675,90 C	159.375,97	75.501,42	7.298.801,35 C
2.1.04.01	Contas a Pagar	4.402.598,19 C	159.375,97	75.501,42	4.318.723,64 C
(0000000200)	0002 - Telefones a Pagar	493,06 C	1.652,18	1.159,12	0,00
(0000000201)	0003 - Consignado a Pagar	3,29 C	0,00	0,00	3,29 C
(0000000202)	0004 - Energia Eletrica a Pagar	728.064,42 C	156.751,75	74.342,30	645.654,97 C
(0000000204)	0006 - Agua e Esgoto a Pagar	3.116.565,70 C	972,04	0,00	3.115.593,66 C
(0000000205)	0007 - Fretes e Carretos a Pagar	288,42 C	0,00	0,00	288,42 C
(0000000207)	0009 - Indenizaçõesa Pagar	557.183,30 C	0,00	0,00	557.183,30 C
2.1.04.03	Partes Relacionadas	2.980.077,71 C	0,00	0,00	2.980.077,71 C
(0000000215)	0004 - Mutuos a Pagar	2.980.077,71 C	0,00	0,00	2.980.077,71 C
2.2	Passivo Nao Circulante	5.924.140,85 C	0,00	2.890.676,99	8.814.817,84 C
2.2.01	Emprestimos e Financiamentos	0,00	0,00	2.890.676,99	2.890.676,99 C
2.2.01.01	Emprestimos e Financiamentos	0,00	0,00	2.890.676,99	2.890.676,99 C
(0000000224)	0005 - Banco Bradesco	0,00	0,00	572.186,45	572.186,45 C
(0000000225)	0006 - Banco do Brasil	0,00	0,00	1.684.533,15	1.684.533,15 C
(0000000226)	0007 - Banco Itau	0,00	0,00	393.592,93	393.592,93 C
(0000000507)	0008 - Banco Santander	0,00	0,00	195.060,00	195.060,00 C
(0000000508)	0009 - Preimier Capital	0,00	0,00	45.304,46	45.304,46 C
2.2.02	Fornecedores	4.117.523,97 C	0,00	0,00	4.117.523,97 C
2.2.02.01	Fornecedores Nacionais	4.117.523,97 C	0,00	0,00	4.117.523,97 C
(0000000240)	0001 - Fornecedores Recuperação	4.117.523,97 C	0,00	0,00	4.117.523,97 C
2.2.03	Outras Obrigações	1.806.616,88 C	0,00	0,00	1.806.616,88 C
2.2.03.01	Parcelamento de Impostos	1.811.936,03 C	0,00	0,00	1.811.936,03 C
(0000000244)	0004 - Parcelamento PIS	278.842,99 C	0,00	0,00	278.842,99 C

Este documento é cópia do original, assinado digitalmente por MAURICIO DELLOVA DE CAMPOS e Tribunal de Justica do Estado de Sao Paulo, protocolado em 29/03/2021 às 20:43 , sob o número WRCO21700349287
Para conferir o original, acesse o site https://esaj.tjsp.jus.br/pastadigital/pg/abrirConferenciaDocumento.do, informe o processo 0001425-89.2020.8.26.0510 e código LdMBRAfE.

BALANCETE ANALíTICO

FOLHA: 000004
DATA: 25/01/2021
PERÍODO: 12/2020 A 12/2020

0530 FRICOCK FRIGORIFICACAO AVICULTURA INDUSTRIA E COMERCIO EIRELI

CNPJ: 56.373.319/0001-17

CONTA	DESCRIÇÃO	SDO. ANTERIOR	DÉBITO	CRÉDITO	SDO. ATUAL
(0000000248)	0008 - Parcelamento Previdencia Social	982.303,29 C	0,00	0,00	982.303,29 C
(0000000251)	0011 - Parcelamento Pro Rural	8.420,45 C	0,00	0,00	8.420,45 C
(0000000252)	0012 - Parcelamento FGTS	542.369,30 C	0,00	0,00	542.369,30 C
2.2.03.02	- Provisao p/ Contigencias	5.319,15 D	0,00	0,00	5.319,15 D
(0000000255)	0001 - Prov p/ Contigencias Trabalhistas	5.319,15 D	0,00	0,00	5.319,15 D
2.3	- Patrimonio Liquido	22.373.359,47 D	0,00	0,00	22.373.359,47 D
2.3.01	- Capital Social	600.000,00 C	0,00	0,00	600.000,00 C
2.3.01.01	- Capital Social Subscrito	600.000,00 C	0,00	0,00	600.000,00 C
(0000000259)	0001 - Capital Subscrito	600.000,00 C	0,00	0,00	600.000,00 C
2.3.02	- Reservas	127.119,44 C	0,00	0,00	127.119,44 C
2.3.02.03	- Reservas de Lucros	127.119,44 C	0,00	0,00	127.119,44 C
(0000000272)	0005 - Reserva Especial	126.997,40 C	0,00	0,00	126.997,40 C
(0000000273)	0006 - Reserva de Incentivos Fiscais	122,04 C	0,00	0,00	122,04 C
2.3.03	- Lucros ou Prejuizos Acumulados	23.100.478,91 D	0,00	0,00	23.100.478,91 D
2.3.03.01	- Lucros ou Prejuizos Acumulados	23.100.478,91 D	0,00	0,00	23.100.478,91 D
(0000000274)	0001 - Lucros Acumulados	2.228.898,86 C	0,00	0,00	2.228.898,86 C
(0000000275)	0002 - (-) Prejuizos Acumulados	25.330.017,16 D	0,00	0,00	25.330.017,16 D
(0000000277)	0004 - Ajustes de Exercicios Anteriores	639,39 C	0,00	0,00	639,39 C
3	- Contas de Resultado - Receitas	24.953.512,83 C	399.379,50	4.738.086,21	29.292.219,54 C
3.1	- Receitas Operacionais	24.919.321,51 C	399.379,50	4.737.971,21	29.257.913,22 C
3.1.01	- Receita Bruta de Vendas e Serviços	27.389.669,76 C	0,00	4.736.397,89	32.126.067,65 C
3.1.01.01	- Receita Bruta de Vendas	27.389.669,76 C	0,00	4.736.397,89	32.126.067,65 C
(0000000279)	0001 - Venda de Produtos - Merc Interno	27.389.669,76 C	0,00	4.736.397,89	32.126.067,65 C
3.1.02	- (-) Dedução Receita Bruta	2.487.634,35 D	399.379,50	0,00	2.887.013,85 D
3.1.02.01	- (-) Cancelamento e Devoluções	34.569,74 D	8.622,65	0,00	43.192,39 D
(0000000284)	0001 - (-) Dev Vendas Produtos Merc Interno	34.227,04 D	8.622,65	0,00	42.849,69 D
(0000000289)	0006 - IPI s/ devolucao de Venda	342,70 D	0,00	0,00	342,70 D
3.1.02.03	- (-) Impostos Incidentes s/ Vendas	2.453.064,61 D	390.756,85	0,00	2.843.821,46 D
(0000000293)	0002 - (-) ICMS	2.107.275,68 D	331.567,69	0,00	2.438.843,37 D
(0000000297)	0006 - (-) Contrib Previdenciaria Receita Bruta	272.563,07 D	47.299,11	0,00	319.862,18 D
(0000000298)	0007 - (-) Funrural	73.225,86 D	11.890,05	0,00	85.115,91 D
3.1.03	- Receitas Financeiras	17.261,10 C	0,00	1.573,32	18.834,42 C
3.1.03.01	- Juros e Descontos	17.261,10 C	0,00	1.573,32	18.834,42 C
(0000000300)	0002 - Juros Ativos	17.261,10 C	0,00	1.573,32	18.834,42 C
3.1.05	- Outras Receitas Operacionais	25,00 C	0,00	0,00	25,00 C
3.1.05.01	- Receoitas Diversas	25,00 C	0,00	0,00	25,00 C
(0000000307)	0004 - Entrada Merc Bonificação	25,00 C	0,00	0,00	25,00 C
3.2	- Outras Receitas	34.191,32 C	0,00	115,00	34.306,32 C
3.2.01	- Receitas Nao Operacionais	34.191,32 C	0,00	115,00	34.306,32 C
3.2.01.01	- Receitas Nao Operacionais	34.191,32 C	0,00	115,00	34.306,32 C
(0000000310)	0001 - Venda de Sucata	813,00 C	0,00	115,00	928,00 C
(0000000311)	0002 - Receita Venda Ativo Imobilizado	30.000,00 C	0,00	0,00	30.000,00 C
(0000000313)	0004 - Outras Receitas	3.378,32 C	0,00	0,00	3.378,32 C
4	- Contas de Resultado Custos	24.505.964,64 D	3.924.943,07	72.494,86	28.358.412,85 D
4.1	- Custos de Produção e Serviços	24.505.964,64 D	3.924.943,07	72.494,86	28.358.412,85 D
4.1.01	- Custos Diretos de Produção	22.842.314,96 D	3.699.749,97	72.494,86	26.469.570,07 D

Este documento é cópia do original, assinado digitalmente por MAURICIO DELLOVA DE CAMPOS e Tribunal de Justica do Estado de Sao Paulo, protocolado em 29/03/2021 às 20:43 , sob o número WRCO21700349287
Para conferir o original, acesse o site https://esaj.tjsp.jus.br/pastadigital/pg/abrirConferenciaDocumento.do, informe o processo 0001425-89.2020.8.26.0510 e código LdMBRAfE.

BALANCETE ANALíTICO

FOLHA: 000005
DATA: 25/01/2021
PERÍODO: 12/2020 A 12/2020

0530 FRICOCK FRIGORIFICACAO AVICULTURA INDUSTRIA E COMERCIO EIRELI

CNPJ: 56.373.319/0001-17

CONTA	DESCRIÇÃO	SDO. ANTERIOR	DÉBITO	CRÉDITO	SDO. ATUAL
4.1.01.01	- Material Aplicado	18.547.263,56 D	2.986.727,73	37.230,43	21.496.760,86 D
(0000000314)	0001 - Materias Primas	17.631.714,86 D	2.847.313,35	37.230,43	20.441.797,78 D
(0000000315)	0002 - Material Secundario	144.545,61 D	64.271,42	0,00	208.817,03 D
(0000000316)	0003 - Embalagens	718.732,19 D	70.448,06	0,00	789.180,25 D
(0000000318)	0005 - Saidas Bonificação	52.270,90 D	4.694,90	0,00	56.965,80 D
4.1.01.02	- Mao de Obra Direta	3.276.228,50 D	635.863,47	35.264,43	3.876.827,54 D
(0000000319)	0001 - Salario e Ordenados	2.199.530,03 D	257.240,00	30.757,03	2.426.013,00 D
(0000000320)	0002 - Horas Extras e Adicionais	496.998,22 D	54.171,07	0,00	551.169,29 D
(0000000322)	0004 - Adicional Noturno	22.491,37 D	1.447,13	0,00	23.938,50 D
(0000000326)	0008 - Aviso Previo e Indenizações	27.688,57 C	122,43	4.507,37	32.073,51 C
(0000000327)	0009 - Bolsa Auxilio	3.992,00 D	0,00	0,00	3.992,00 D
(0000000328)	0010 - Ferias	232.117,74 D	11.889,64	0,00	244.007,38 D
(0000000329)	0011 - 13 Salario	57.393,79 D	274.439,64	0,00	331.833,43 D
(0000000331)	0013 - FGTS	240.149,70 D	31.868,17	0,00	272.017,87 D
(0000000334)	0016 - Cesta Basica	13.600,00 D	0,00	0,00	13.600,00 D
(0000000336)	0018 - Vale Transporte	33.342,67 D	0,00	0,00	33.342,67 D
(0000000337)	0019 - Assistencia Medica/Odontologica	1.635,51 D	4.685,39	0,03	6.320,87 D
(0000000339)	0021 - Serviços Medicos e Laboratoriais	2.263,64 D	0,00	0,00	2.263,64 D
(0000000340)	0099 - Outras Despesas com Pessoal	402,40 D	0,00	0,00	402,40 D
4.1.01.03	- Gastos Gerais Diretos	1.018.822,90 D	77.158,77	0,00	1.095.981,67 D
(0000000341)	0001 - Combustiveis e lubrificantes	148.877,84 D	0,00	0,00	148.877,84 D
(0000000342)	0002 - Energia Eletrica	859.704,83 D	74.342,30	0,00	934.047,13 D
(0000000343)	0003 - Fretes e Carretos	1.372,01 D	252,14	0,00	1.624,15 D
(0000000344)	0004 - Agua e Esgoto	6.018,22 D	2.564,33	0,00	8.582,55 D
(0000000345)	0005 - Serviços Prestados PF	2.440,00 D	0,00	0,00	2.440,00 D
(0000000347)	0100 - Outros Gastos Gerais de Produção	410,00 D	0,00	0,00	410,00 D
4.1.02	- Gastos Indiretos de Produção	1.663.649,68 D	225.193,10	0,00	1.888.842,78 D
4.1.02.01	- Gastos Gerais Industriais	1.663.649,68 D	225.193,10	0,00	1.888.842,78 D
(0000000348)	0001 - Materiais de Consumo Indireto	190.354,00 D	8.377,12	0,00	198.731,12 D
(0000000349)	0002 - Materiais de Manutençao e Reparo	554.687,36 D	104.567,84	0,00	659.255,20 D
(0000000350)	0003 - Utilidades e Serviços	3.920,07 D	370,00	0,00	4.290,07 D
(0000000351)	0004 - Alugueis e Arrendamentos	36.380,80 D	4.546,70	0,00	40.927,50 D
(0000000352)	0005 - Depreciação e Amortização	678.051,51 D	59.207,99	0,00	737.259,50 D
(0000000353)	0006 - Combustiveis e Lubrificantes	168.272,49 D	44.424,45	0,00	212.696,94 D
(0000000354)	0007 - Serviços Prestados PF	295,64 D	0,00	0,00	295,64 D
(0000000356)	0009 - EPI e Uniformes	31.687,81 D	3.699,00	0,00	35.386,81 D
5	- Despesas Operacionais	2.246.984,78 D	290.514,86	26,57	2.537.473,07 D
5.1	- Despesas Operacionais	559.226,08 D	70.278,11	0,00	629.504,19 D
5.1.01	- Despesas Operacionais	559.226,08 D	70.278,11	0,00	629.504,19 D
5.1.01.01	- Despesas com Vendas	319.918,97 D	0,00	0,00	319.918,97 D
(0000000357)	0001 - Comissoes de Venda	319.918,97 D	0,00	0,00	319.918,97 D
5.1.01.02	- Propaganda e Publicidade	20.246,77 D	4.785,15	0,00	25.031,92 D
(0000000358)	0001 - Propaganda e Publicidade	20.246,77 D	4.785,15	0,00	25.031,92 D
5.1.01.03	- Viagens e Representação	219.060,34 D	65.492,96	0,00	284.553,30 D
(0000000360)	0001 - Representações Comerciais	39.730,82 D	47.739,37	0,00	87.470,19 D
(0000000361)	0002 - Viagens Terrestres	133.654,87 D	9.314,52	0,00	142.969,39 D
(0000000363)	0004 - Hospedagens	424,00 D	0,00	0,00	424,00 D
(0000000365)	0006 - Combustiveis/Pedagios/Estacionamentos	45.250,65 D	8.439,07	0,00	53.689,72 D
5.2	- Despesas Administrativas	1.687.758,70 D	220.236,75	26,57	1.907.968,88 D
5.2.01	- Despesas com Pessoal	1.687.758,70 D	220.236,75	26,57	1.907.968,88 D
5.2.01.01	- Despesas com Pessoal	15.759,24 D	4.072,44	0,00	19.831,68 D

Este documento é cópia do original, assinado digitalmente por MAURICIO DELLOVA DE CAMPOS e Tribunal de Justica do Estado de Sao Paulo, protocolado em 29/03/2021 às 20:43 , sob o número WRCO21700349287
Para conferir o original, acesse o site https://esaj.tjsp.jus.br/pastadigital/pg/abrirConferenciaDocumento.do, informe o processo 0001425-89.2020.8.26.0510 e código LdMBRAfE.

BALANCETE ANALíTICO

FOLHA: 000006

DATA: 25/01/2021

PERÍODO: 12/2020 A 12/2020

0530 FRICOCK FRIGORIFICACAO AVICULTURA INDUSTRIA E COMERCIO EIRELI

CNPJ: 56.373.319/0001-17

CONTA	DESCRIÇÃO	SDO. ANTERIOR	DÉBITO	CRÉDITO	SDO. ATUAL
(0000000375)	0010 - Bolsa Auxilio	13.409,24 D	4.072,44	0,00	17.481,68 D
(0000000381)	0016 - Cesta Basica	1.500,00 D	0,00	0,00	1.500,00 D
(0000000386)	0021 - Cursos e Treinamentos	850,00 D	0,00	0,00	850,00 D
5.2.01.02 - Alugueis e Arrendamentos		35.470,91 D	6.775,50	0,00	42.246,41 D
(0000000394)	0001 - Aluguel de Imoveis	8.487,27 D	1.135,12	0,00	9.622,39 D
(0000000395)	0002 - Aluguel de Maq e Equipamentos	26.983,64 D	5.640,38	0,00	32.624,02 D
5.2.01.03 - Despesas Gerais		1.328.042,01 D	187.630,61	0,00	1.515.672,62 D
(0000000398)	0002 - Agua e Esgoto	83,39 D	0,00	0,00	83,39 D
(0000000400)	0004 - Correios	105,98 D	0,00	0,00	105,98 D
(0000000401)	0005 - Seguros	4.251,85 D	0,00	0,00	4.251,85 D
(0000000402)	0006 - Material de Escritorio	7.587,60 D	2.017,55	0,00	9.605,15 D
(0000000403)	0007 - Material de Limpeza	10.453,35 D	721,11	0,00	11.174,46 D
(0000000404)	0008 - Copa e Cozinha	24.522,59 D	5.586,35	0,00	30.108,94 D
(0000000405)	0009 - Fotocopias e Impressos	432,90 D	0,00	0,00	432,90 D
(0000000406)	0010 - Legais e Judiciais	3.415,76 D	0,00	0,00	3.415,76 D
(0000000407)	0011 - Cartorios	402,03 D	0,00	0,00	402,03 D
(0000000408)	0012 - Internet	2.514,69 D	118,80	0,00	2.633,49 D
(0000000410)	0014 - Assessoria Contábil	126.413,18 D	20.951,83	0,00	147.365,01 D
(0000000411)	0015 - Assessoria Juridica	47.000,00 D	20.000,00	0,00	67.000,00 D
(0000000412)	0016 - Consultoria e Assessoria	752.967,38 D	107.571,17	0,00	860.538,55 D
(0000000413)	0017 - Consultoria de Informatica	46.035,74 D	8.926,60	0,00	54.962,34 D
(0000000414)	0018 - Serviços de Segurança e Vigilancia	50.892,30 D	1.729,34	0,00	52.621,64 D
(0000000416)	0020 - Serviços Prestados PF	37.113,98 D	60,00	0,00	37.173,98 D
(0000000418)	0022 - Assinatura de Jornais e Revistas	800,02 D	27,90	0,00	827,92 D
(0000000419)	0023 - Combustiveis e Lubrificantes	902,29 D	0,00	0,00	902,29 D
(0000000421)	0025 - Depreciação	16.979,32 D	809,49	0,00	17.788,81 D
(0000000423)	0027 - Viagens e Estadias	118.291,27 D	13.409,71	0,00	131.700,98 D
(0000000424)	0028 - Estacionamentos	16,00 D	0,00	0,00	16,00 D
(0000000426)	0030 - Bens de Uso Permanente	2.246,74 D	0,00	0,00	2.246,74 D
(0000000427)	0031 - Manutençao de Veiculos	109,00 D	0,00	0,00	109,00 D
(0000000431)	0035 - Manutençao/Conservação/Reparos	8.404,12 D	1.317,42	0,00	9.721,54 D
(0000000433)	0037 - Medicamentos	401,81 D	0,00	0,00	401,81 D
(0000000436)	0040 - Associacao de Classe	1.702,54 D	2.377,85	0,00	4.080,39 D
(0000000437)	0041 - Telefones	32.186,91 D	2.005,49	0,00	34.192,40 D
(0000000439)	0043 - Outras Despesas Gerais	8.286,96 D	0,00	0,00	8.286,96 D
(0000000441)	0045 - Serviços Informatica	23.522,31 D	0,00	0,00	23.522,31 D
5.2.01.04 - Despesas Nao Dedutiveis		839,11 D	0,00	0,00	839,11 D
(0000000449)	0006 - Multas de Transito	839,11 D	0,00	0,00	839,11 D
5.2.01.05 - Despesas Tributárias		92.025,75 D	1.327,69	0,00	93.353,44 D
(0000000458)	0002 - IPVA/DPVAT/Licenciamento	54.090,53 D	0,00	0,00	54.090,53 D
(0000000459)	0003 - Taxa Fiscalizaçao Estabelecimento	3.883,28 D	0,00	0,00	3.883,28 D
(0000000461)	0005 - Contribuicao Sindical Patronal	356,25 D	0,00	0,00	356,25 D
(0000000470)	0014 - Taxas e Emolumentos	33.357,42 D	1.327,69	0,00	34.685,11 D
(0000000471)	0015 - Outros Impostos/Taxas/Contribuições	338,27 D	0,00	0,00	338,27 D
5.2.01.06 - Despesas Financeiras		215.621,68 D	20.430,51	26,57	236.025,62 D
(0000000472)	0001 - Despesas Bancarias	75.830,63 D	13.829,23	26,57	89.633,29 D
(0000000473)	0002 - Descontos Concedidos	22.915,67 D	6.042,14	0,00	28.957,81 D
(0000000474)	0003 - IOF	1.361,38 D	0,00	0,00	1.361,38 D
(0000000475)	0004 - Juros Passivos	70.439,97 D	0,00	0,00	70.439,97 D
(0000000476)	0005 - Juros Emprestimos e Financiamentos	42.755,86 D	403,72	0,00	43.159,58 D
(0000000477)	0006 - Juros de Mora	1.266,87 D	0,00	0,00	1.266,87 D
(0000000480)	0009 - Taxa Administração Cartao de Credito	1.051,30 D	155,42	0,00	1.206,72 D

Este documento é cópia do original, assinado digitalmente por MAURICIO DELLOVA DE CAMPOS e Tribunal de Justica do Estado de Sao Paulo, protocolado em 29/03/2021 às 20:43 , sob o número WRCO21700349287
Para conferir o original, acesse o site https://esaj.tjsp.jus.br/pastadigital/pg/abrirConferenciaDocumento.do, informe o processo 0001425-89.2020.8.26.0510 e código LdMBRAfE.

BALANCETE ANALÍTICO

FOLHA: 000007
DATA: 25/01/2021
PERÍODO: 12/2020 A 12/2020

0530 FRICOCK FRIGORIFICACAO AVICULTURA INDUSTRIA E COMERCIO EIRELI

CNPJ: 56.373.319/0001-17

Total do	Ativo	9.710.245,71 D	Total do	Passivo	11.313.912,09 C
Total de	Despesas Operacionais	2.537.473,07 D	Total de	Contas de Resultado - Receita	29.292.219,54 C
Total de	Contas de Resultado Custos	28.358.412,85 D			
	Somatórias	40.606.131,63 D			40.606.131,63 C
Não há diferença entre os Lançamentos:		0,00	Diferença entre o ATIVO e o PASSIVO:		1.603.666,38 C
Total de Lucros do Período		195.770,21 C	Total de Prejuízos Acumulados		1.603.666,38 D

Reconhecemos a exatidão do presente balancete encerrado em 31 de Dezembro de 2020 conforme documentação apresentada.

ALEXANDRE CASTILHO CAMPOLI:26792777838

Assinado de forma digital por ALEXANDRE CASTILHO CAMPOLI:26792777838
Dados: 2021.01.26 10:41:16 -03'00'

Este documento é cópia do original, assinado digitalmente por MAURICIO DELLOVA DE CAMPOS e Tribunal de Justica do Estado de Sao Paulo, protocolado em 29/03/2021 às 20:43 , sob o número WRCO21700349287
Para conferir o original, acesse o site https://esaj.tjsp.jus.br/pastadigital/pg/abrirConferenciaDocumento.do, informe o processo 0001425-89.2020.8.26.0510 e código LdMBRAfE.

DEMONSTRAÇÃO DO RESULTADO DO EXERCÍCIO

0530 FRICOCK FRIGORIFICACAO AVICULTURA INDUSTRIA E COMERCIO EIRELI

CNPJ: 56.373.319/0001-17

FOLHA: 000002

ENCERRADO EM: 31/12/2020

Contas de Resultado - Receitas	Valores do Mês	Acumulado do Exercício
3 - Contas de Resultado - Receitas		
3.1 - Receitas Operacionais		
3.1.01 - Receita Bruta de Vendas e Serviços		
3.1.01.01 - Receita Bruta de Vendas		
3.1.01.01.0001 - Venda de Produtos - Merc Interno	4.736.397,89 C	32.126.067,65 C
Receita Bruta de Vendas	4.736.397,89 C	32.126.067,65 C
3.1.02 - (-) Dedução Receita Bruta		
3.1.02.01 - (-) Cancelamento e Devoluções		
3.1.02.01.0001 - (-) Dev Vendas Produtos Merc Inte	8.622,65 D	42.849,69 D
3.1.02.01.0006 - IPI s/ devolucao de Venda	0,00	342,70 D
(-) Cancelamento e Devoluções	8.622,65 D	43.192,39 D
3.1.02.03 - (-) Impostos Incidentes s/ Vendas		
3.1.02.03.0002 - (-) ICMS	331.567,69 D	2.438.843,37 D
3.1.02.03.0006 - (-) Contrib Previdenciaria Receit	47.299,11 D	319.862,18 D
3.1.02.03.0007 - (-) Funrural	11.890,05 D	85.115,91 D
(-) Impostos Incidentes s/ Vendas	390.756,85 D	2.843.821,46 D
3.1.03 - Receitas Financeiras		
3.1.03.01 - Juros e Descontos		
3.1.03.01.0002 - Juros Ativos	1.573,32 C	18.834,42 C
Juros e Descontos	1.573,32 C	18.834,42 C
3.1.05 - Outras Receitas Operacionais		
3.1.05.01 - Receoitas Diversas		
3.1.05.01.0004 - Entrada Merc Bonificação	0,00	25,00 C
Receoitas Diversas	0,00	25,00 C
3.2 - Outras Receitas		
3.2.01 - Receitas Nao Operacionais		
3.2.01.01 - Receitas Nao Operacionais		
3.2.01.01.0001 - Venda de Sucata	115,00 C	928,00 C
3.2.01.01.0002 - Receita Venda Ativo Imobilizado	0,00	30.000,00 C
3.2.01.01.0004 - Outras Receitas	0,00	3.378,32 C
Receitas Nao Operacionais	115,00 C	34.306,32 C
Total de Contas de Resultado - Receitas	4.338.706,71 C	29.292.219,54 C
(=) RECEITA LÍQUIDA	**4.338.706,71 C**	**29.292.219,54 C**

Contas de Resultado Custos	Valores do Mês	Acumulado do Exercício
4 - Contas de Resultado Custos		
4.1 - Custos de Produção e Serviços		
4.1.01 - Custos Diretos de Produção		
4.1.01.01 - Material Aplicado		
4.1.01.01.0001 - Materias Primas	2.810.082,92 D	20.441.797,78 D
4.1.01.01.0002 - Material Secundario	64.271,42 D	208.817,03 D
4.1.01.01.0003 - Embalagens	70.448,06 D	789.180,25 D
4.1.01.01.0005 - Saidas Bonificação	4.694,90 D	56.965,80 D
Material Aplicado	2.949.497,30 D	21.496.760,86 D
4.1.01.02 - Mao de Obra Direta		
4.1.01.02.0001 - Salario e Ordenados	226.482,97 D	2.426.013,00 D
4.1.01.02.0002 - Horas Extras e Adicionais	54.171,07 D	551.169,29 D
4.1.01.02.0004 - Adicional Noturno	1.447,13 D	23.938,50 D
4.1.01.02.0008 - Aviso Previo e Indenizações	4.384,94 C	32.073,51 C
4.1.01.02.0009 - Bolsa Auxilio	0,00	3.992,00 D

Este documento é cópia do original, assinado digitalmente por MAURICIO DELLOVA DE CAMPOS e Tribunal de Justica do Estado de Sao Paulo, protocolado em 29/03/2021 às 20:43 , sob o número WRCO21700349287
Para conferir o original, acesse o site https://esaj.tjsp.jus.br/pastadigital/pg/abrirConferenciaDocumento.do, informe o processo 0001425-89.2020.8.26.0510 e código 00n6byLB.

DEMONSTRAÇÃO DO RESULTADO DO EXERCÍCIO

0530 FRICOCK FRIGORIFICACAO AVICULTURA INDUSTRIA E COMERCIO EIRELI

CNPJ: 56.373.319/0001-17

FOLHA: 000003
ENCERRADO EM: 31/12/2020

4.1.01.02.0010 - Ferias	11.889,64 D	244.007,38 D
4.1.01.02.0011 - 13 Salario	274.439,64 D	331.833,43 D
4.1.01.02.0013 - FGTS	31.868,17 D	272.017,87 D
4.1.01.02.0016 - Cesta Basica	0,00	13.600,00 D
4.1.01.02.0018 - Vale Transporte	0,00	33.342,67 D
4.1.01.02.0019 - Assistencia Medica/Odontologica	4.685,36 D	6.320,87 D
4.1.01.02.0021 - Serviços Medicos e Laboratoriais	0,00	2.263,64 D
4.1.01.02.0099 - Outras Despesas com Pessoal	0,00	402,40 D
Mao de Obra Direta	600.599,04 D	3.876.827,54 D
4.1.01.03 - Gastos Gerais Diretos		
4.1.01.03.0001 - Combustiveis e lubrificantes	0,00	148.877,84 D
4.1.01.03.0002 - Energia Eletrica	74.342,30 D	934.047,13 D
4.1.01.03.0003 - Fretes e Carretos	252,14 D	1.624,15 D
4.1.01.03.0004 - Agua e Esgoto	2.564,33 D	8.582,55 D
4.1.01.03.0005 - Serviços Prestados PF	0,00	2.440,00 D
4.1.01.03.0100 - Outros Gastos Gerais de Produção	0,00	410,00 D
Gastos Gerais Diretos	77.158,77 D	1.095.981,67 D
4.1.02 - Gastos Indiretos de Produção		
4.1.02.01 - Gastos Gerais Industriais		
4.1.02.01.0001 - Materiais de Consumo Indireto	8.377,12 D	198.731,12 D
4.1.02.01.0002 - Materiais de Manutençao e Reparo	104.567,84 D	659.255,20 D
4.1.02.01.0003 - Utilidades e Serviços	370,00 D	4.290,07 D
4.1.02.01.0004 - Alugueis e Arrendamentos	4.546,70 D	40.927,50 D
4.1.02.01.0005 - Depreciação e Amortização	59.207,99 D	737.259,50 D
4.1.02.01.0006 - Combustiveis e Lubrificantes	44.424,45 D	212.696,94 D
4.1.02.01.0007 - Serviços Prestados PF	0,00	295,64 D
4.1.02.01.0009 - EPI e Uniformes	3.699,00 D	35.386,81 D
Gastos Gerais Industriais	225.193,10 D	1.888.842,78 D
Total de Contas de Resultado Custos	3.852.448,21 D	28.358.412,85 D
(=) LUCRO BRUTO	**486.258,50 C**	**933.806,69 C**

Despesas Operacionais	Valores do Mês	Acumulado do Exercício
5 - Despesas Operacionais		
5.1 - Despesas Operacionais		
5.1.01 - Despesas Operacionais		
5.1.01.01 - Despesas com Vendas		
5.1.01.01.0001 - Comissoes de Venda	0,00	319.918,97 D
Despesas com Vendas	0,00	319.918,97 D
5.1.01.02 - Propaganda e Publicidade		
5.1.01.02.0001 - Propaganda e Publicidade	4.785,15 D	25.031,92 D
Propaganda e Publicidade	4.785,15 D	25.031,92 D
5.1.01.03 - Viagens e Representação		
5.1.01.03.0001 - Representações Comerciais	47.739,37 D	87.470,19 D
5.1.01.03.0002 - Viagens Terrestres	9.314,52 D	142.969,39 D
5.1.01.03.0004 - Hospedagens	0,00	424,00 D
5.1.01.03.0006 - Combustiveis/Pedagios/Estacioname	8.439,07 D	53.689,72 D
Viagens e Representação	65.492,96 D	284.553,30 D
5.2 - Despesas Administrativas		
5.2.01 - Despesas com Pessoal		
5.2.01.01 - Despesas com Pessoal		
5.2.01.01.0010 - Bolsa Auxilio	4.072,44 D	17.481,68 D
5.2.01.01.0016 - Cesta Basica	0,00	1.500,00 D
5.2.01.01.0021 - Cursos e Treinamentos	0,00	850,00 D

Este documento é cópia do original, assinado digitalmente por MAURICIO DELLOVA DE CAMPOS e Tribunal de Justica do Estado de Sao Paulo, protocolado em 29/03/2021 às 20:43 , sob o número WRCO21700349287
Para conferir o original, acesse o site https://esaj.tjsp.jus.br/pastadigital/pg/abrirConferenciaDocumento.do, informe o processo 0001425-89.2020.8.26.0510 e código 00n6byLB.

DEMONSTRAÇÃO DO RESULTADO DO EXERCÍCIO

0530 FRICOCK FRIGORIFICACAO AVICULTURA INDUSTRIA E COMERCIO EIRELI

CNPJ: 56.373.319/0001-17

FOLHA: 000004

ENCERRADO EM: 31/12/2020

Despesas com Pessoal	4.072,44 D	19.831,68 D
5.2.01.02 - Alugueis e Arrendamentos		
5.2.01.02.0001 - Aluguel de Imoveis	1.135,12 D	9.622,39 D
5.2.01.02.0002 - Aluguel de Maq e Equipamentos	5.640,38 D	32.624,02 D
Alugueis e Arrendamentos	6.775,50 D	42.246,41 D
5.2.01.03 - Despesas Gerais		
5.2.01.03.0002 - Agua e Esgoto	0,00	83,39 D
5.2.01.03.0004 - Correios	0,00	105,98 D
5.2.01.03.0005 - Seguros	0,00	4.251,85 D
5.2.01.03.0006 - Material de Escritorio	2.017,55 D	9.605,15 D
5.2.01.03.0007 - Material de Limpeza	721,11 D	11.174,46 D
5.2.01.03.0008 - Copa e Cozinha	5.586,35 D	30.108,94 D
5.2.01.03.0009 - Fotocopias e Impressos	0,00	432,90 D
5.2.01.03.0010 - Legais e Judiciais	0,00	3.415,76 D
5.2.01.03.0011 - Cartorios	0,00	402,03 D
5.2.01.03.0012 - Internet	118,80 D	2.633,49 D
5.2.01.03.0014 - Assessoria Contábil	20.951,83 D	147.365,01 D
5.2.01.03.0015 - Assessoria Juridica	20.000,00 D	67.000,00 D
5.2.01.03.0016 - Consultoria e Assessoria	107.571,17 D	860.538,55 D
5.2.01.03.0017 - Consultoria de Informatica	8.926,60 D	54.962,34 D
5.2.01.03.0018 - Serviços de Segurança e Vigilanci	1.729,34 D	52.621,64 D
5.2.01.03.0020 - Serviços Prestados PF	60,00 D	37.173,98 D
5.2.01.03.0022 - Assinatura de Jornais e Revistas	27,90 D	827,92 D
5.2.01.03.0023 - Combustiveis e Lubrificantes	0,00	902,29 D
5.2.01.03.0025 - Depreciação	809,49 D	17.788,81 D
5.2.01.03.0027 - Viagens e Estadias	13.409,71 D	131.700,98 D
5.2.01.03.0028 - Estacionamentos	0,00	16,00 D
5.2.01.03.0030 - Bens de Uso Permanente	0,00	2.246,74 D
5.2.01.03.0031 - Manutençao de Veiculos	0,00	109,00 D
5.2.01.03.0035 - Manutençao/Conservação/Reparos	1.317,42 D	9.721,54 D
5.2.01.03.0037 - Medicamentos	0,00	401,81 D
5.2.01.03.0040 - Associacao de Classe	2.377,85 D	4.080,39 D
5.2.01.03.0041 - Telefones	2.005,49 D	34.192,40 D
5.2.01.03.0043 - Outras Despesas Gerais	0,00	8.286,96 D
5.2.01.03.0045 - Serviços Informatica	0,00	23.522,31 D
Despesas Gerais	187.630,61 D	1.515.672,62 D
5.2.01.04 - Despesas Nao Dedutiveis		
5.2.01.04.0006 - Multas de Transito	0,00	839,11 D
Despesas Nao Dedutiveis	0,00	839,11 D
5.2.01.05 - Despesas Tributárias		
5.2.01.05.0002 - IPVA/DPVAT/Licenciamento	0,00	54.090,53 D
5.2.01.05.0003 - Taxa Fiscalizaçao Estabelecimento	0,00	3.883,28 D
5.2.01.05.0005 - Contribuicao Sindical Patronal	0,00	356,25 D
5.2.01.05.0014 - Taxas e Emolumentos	1.327,69 D	34.685,11 D
5.2.01.05.0015 - Outros Impostos/Taxas/Contribuiçõ	0,00	338,27 D
Despesas Tributárias	1.327,69 D	93.353,44 D
5.2.01.06 - Despesas Financeiras		
5.2.01.06.0001 - Despesas Bancarias	13.802,66 D	89.633,29 D
5.2.01.06.0002 - Descontos Concedidos	6.042,14 D	28.957,81 D
5.2.01.06.0003 - IOF	0,00	1.361,38 D
5.2.01.06.0004 - Juros Passivos	0,00	70.439,97 D
5.2.01.06.0005 - Juros Emprestimos e Financiamento	403,72 D	43.159,58 D
5.2.01.06.0006 - Juros de Mora	0,00	1.266,87 D
5.2.01.06.0009 - Taxa Administração Cartao de Cred	155,42 D	1.206,72 D
Despesas Financeiras	20.403,94 D	236.025,62 D

Este documento é cópia do original, assinado digitalmente por MAURICIO DELLOVA DE CAMPOS e Tribunal de Justica do Estado de Sao Paulo, protocolado em 29/03/2021 às 20:43 , sob o número WRCO21700349287
Para conferir o original, acesse o site https://esaj.tjsp.jus.br/pastadigital/pg/abrirConferenciaDocumento.do, informe o processo 0001425-89.2020.8.26.0510 e código 00n6byLB.

DEMONSTRAÇÃO DO RESULTADO DO EXERCÍCIO

0530 FRICOCK FRIGORIFICACAO AVICULTURA INDUSTRIA E COMERCIO EIRELI

CNPJ: 56.373.319/0001-17

FOLHA: 000005

ENCERRADO EM: 31/12/2020

Total de Despesas Operacionais	290.488,29 D	2.537.473,07 D
(=) PREJUÍZO OPERACIONAL	**195.770,21 C**	**1.603.666,38 D**
Resultado Financeiro:		
Outras Receitas/Despesas:		
(=) PREJUÍZO ANTES DOS IMPOSTOS, PARTICIP. E CONTRIBUIÇÕES	**195.770,21 C**	**1.603.666,38 D**
Provisão de Impostos:		
Participações e Contribuições:		
(=) Total do PREJUÍZO do Período:	**195.770,21 C**	**1.603.666,38 D**

Reconhecemos a exatidão da presente demonstração encerrada em 31 de Dezembro de 2020 conforme documentação apresentada.

ALEXANDRE CASTILHO CAMPOLI:26792777838

Assinado de forma digital por ALEXANDRE CASTILHO CAMPOLI:26792777838
Dados: 2021.01.26 10:42:08 -03'00'

A S CAMPOLI ASSESSORIA E CONSULTORIA CONTABIL
CNPJ: 30.364.089/0001-36
CRC: 2SP039196/O-0
ALEXANDRE CASTILHO CAMPOLI
FUNÇÃO: CONTADOR
CPF: 267.927.778-38
TC/CRC: 1SP232181/O-3

Este documento é cópia do original, assinado digitalmente por MAURICIO DELLOVA DE CAMPOS e Tribunal de Justica do Estado de Sao Paulo, protocolado em 29/03/2021 às 20:43 , sob o número WRCO21700349287
Para conferir o original, acesse o site https://esaj.tjsp.jus.br/pastadigital/pg/abrirConferenciaDocumento.do, informe o processo 0001425-89.2020.8.26.0510 e código 00n6byLB.

BALANCETE ANALíTICO

FOLHA: 000001
DATA: 25/01/2021
PERÍODO: 12/2020 A 12/2020

0542 MARCO ANTONIO SILVEIRA PEDREIRA

CNPJ: 08.007.003/0001-69

CONTA	DESCRIÇÃO	SDO. ANTERIOR	DÉBITO	CRÉDITO	SDO. ATUAL
1 - Ativo		4.187.982,40 D	0,00	0,00	4.187.982,40 D
1.1 - Ativo Circulante		202.843,20 C	0,00	0,00	202.843,20 C
1.1.03 - Outros Creditos		202.843,20 C	0,00	0,00	202.843,20 C
1.1.03.07 - Tributos e Contrib a Recuperar		202.843,20 C	0,00	0,00	202.843,20 C
(0000000050)	0006 - ICMS a Recuperar	202.843,20 C	0,00	0,00	202.843,20 C
1.2 - Ativo Nao Circulante		4.390.825,60 D	0,00	0,00	4.390.825,60 D
1.2.03 - Imobilizado		4.390.825,60 D	0,00	0,00	4.390.825,60 D
1.2.03.01 - Bens Tangiveis Custo		4.390.825,60 D	0,00	0,00	4.390.825,60 D
(0000000102)	0003 - Edificações	4.287.641,85 D	0,00	0,00	4.287.641,85 D
(0000000103)	0004 - Instalações	103.183,75 D	0,00	0,00	103.183,75 D
2 - Passivo		4.539.800,98 C	7.138,12	23.667,96	4.556.330,82 C
2.1 - Passivo Circulante		2.052.442,21 C	7.138,12	23.667,96	2.068.972,05 C
2.1.02 - Fornecedores		1.312.963,54 C	0,00	2.763,37	1.315.726,91 C
2.1.02.01 - Fornecedores Nacionais		1.312.963,54 C	0,00	2.763,37	1.315.726,91 C
(0000000147)	0001 - Fornecedores Nacionais	1.312.963,54 C	0,00	2.763,37	1.315.726,91 C
2.1.03 - Obrigações a Recolher		614.948,14 C	7.138,12	12.990,28	620.800,30 C
2.1.03.01 - Impostos e Contribuições a Recolher		1.359,64 C	0,00	386,85	1.746,49 C
(0000000157)	0008 - IRRF s/ Salarios e Pro labroe a Rec	1.359,64 C	0,00	386,85	1.746,49 C
2.1.03.03 - Obrigações Trabalhistas		310.315,56 C	7.138,12	11.242,30	314.419,74 C
(0000000178)	0001 - Salarios a Pagar	150.689,94 C	6.751,27	6.202,71	150.141,38 C
(0000000182)	0005 - 13 Salario a Pagar	48.884,73 C	386,85	5.039,59	53.537,47 C
(0000000184)	0007 - Rescisões a Pagar	110.740,89 C	0,00	0,00	110.740,89 C
2.1.03.04 - Encargos Sociais		303.272,94 C	0,00	1.361,13	304.634,07 C
(0000000186)	0001 - INSS a Recolher	176.476,21 C	0,00	717,69	177.193,90 C
(0000000187)	0002 - FGTS a Recolher	126.775,73 C	0,00	643,44	127.419,17 C
(0000000188)	0003 - Contribuicao Sindical a Recolher	21,00 C	0,00	0,00	21,00 C
2.1.04 - Outras Obrigações		124.530,53 C	0,00	7.914,31	132.444,84 C
2.1.04.01 - Contas a Pagar		39.302,71 C	0,00	1.752,61	41.055,32 C
(0000000202)	0004 - Energia Eletrica a Pagar	39.302,71 C	0,00	1.752,61	41.055,32 C
2.1.04.03 - Partes Relacionadas		85.227,82 C	0,00	6.161,70	91.389,52 C
(0000000215)	0004 - Mutuos a Pagar	85.227,82 C	0,00	6.161,70	91.389,52 C
2.2 - Passivo Nao Circulante		303.242,25 C	0,00	0,00	303.242,25 C
2.2.03 - Outras Obrigações		303.242,25 C	0,00	0,00	303.242,25 C
2.2.03.02 - Provisao p/ Contigencias		303.242,25 C	0,00	0,00	303.242,25 C
(0000000255)	0001 - Prov p/ Contigencias Trabalhistas	303.242,25 C	0,00	0,00	303.242,25 C
2.3 - Patrimonio Liquido		2.184.116,52 C	0,00	0,00	2.184.116,52 C
2.3.03 - Lucros ou Prejuizos Acumulados		2.184.116,52 C	0,00	0,00	2.184.116,52 C
2.3.03.01 - Lucros ou Prejuizos Acumulados		2.184.116,52 C	0,00	0,00	2.184.116,52 C
(0000000274)	0001 - Lucros Acumulados	2.732.438,17 C	0,00	0,00	2.732.438,17 C
(0000000275)	0002 - (-) Prejuizos Acumulados	548.321,65 D	0,00	0,00	548.321,65 D
4 - Contas de Resultado Custos		351.818,58 D	16.686,48	156,64	368.348,42 D
4.1 - Custos de Produção e Serviços		351.818,58 D	16.686,48	156,64	368.348,42 D
4.1.01 - Custos Diretos de Produção		341.273,73 D	14.861,28	156,64	355.978,37 D
4.1.01.01 - Material Aplicado		202.843,20 D	938,17	0,00	203.781,37 D
(0000000315)	0002 - Material Secundario	202.843,20 D	0,00	0,00	202.843,20 D
(0000000316)	0003 - Embalagens	0,00	938,17	0,00	938,17 D

Este documento é cópia do original, assinado digitalmente por MAURICIO DELLOVA DE CAMPOS e Tribunal de Justica do Estado de Sao Paulo, protocolado em 29/03/2021 às 20:43 , sob o número WRCO21700349287
Para conferir o original, acesse o site https://esaj.tjsp.jus.br/pastadigital/pg/abrirConferenciaDocumento.do, informe o processo 0001425-89.2020.8.26.0510 e código vAETgR2V.

BALANCETE ANALÍTICO

FOLHA: 000002
DATA: 25/01/2021
PERÍODO: 12/2020 A 12/2020

0542 MARCO ANTONIO SILVEIRA PEDREIRA

CNPJ: 08.007.003/0001-69

CONTA	DESCRIÇÃO	SDO. ANTERIOR	DÉBITO	CRÉDITO	SDO. ATUAL
4.1.01.02	Mao de Obra Direta	99.127,82 D	12.170,50	156,64	111.141,68 D
(0000000319)	0001 - Salario e Ordenados	74.908,10 D	4.111,80	156,64	78.863,26 D
(0000000320)	0002 - Horas Extras e Adicionais	7.800,12 D	529,01	0,00	8.329,13 D
(0000000326)	0008 - Aviso Previo e Indenizações	973,44 C	0,00	0,00	973,44 C
(0000000328)	0010 - Ferias	7.455,89 D	1.561,90	0,00	9.017,79 D
(0000000329)	0011 - 13 Salario	695,09 D	5.039,59	0,00	5.734,68 D
(0000000330)	0012 - INSS	2.253,06 D	284,76	0,00	2.537,82 D
(0000000331)	0013 - FGTS	6.989,00 D	643,44	0,00	7.632,44 D
4.1.01.03	Gastos Gerais Diretos	39.302,71 D	1.752,61	0,00	41.055,32 D
(0000000342)	0002 - Energia Eletrica	39.302,71 D	1.752,61	0,00	41.055,32 D
4.1.02	Gastos Indiretos de Produção	10.544,85 D	1.825,20	0,00	12.370,05 D
4.1.02.01	Gastos Gerais Industriais	10.544,85 D	1.825,20	0,00	12.370,05 D
(0000000349)	0002 - Materiais de Manutençao e Reparo	9.030,85 D	1.825,20	0,00	10.856,05 D
(0000000356)	0009 - EPI e Uniformes	1.514,00 D	0,00	0,00	1.514,00 D

Total do	Ativo	4.187.982,40 D	Total do Passivo	4.556.330,82 C
Total de	Despesas Operacionais	0,00	Total de Contas de Resultado - Receita	0,00
Total de	Contas de Resultado Custos	368.348,42 D		
	Somatórias	4.556.330,82 D		4.556.330,82 C
Não há diferença entre os Lançamentos:		0,00	Diferença entre o ATIVO e o PASSIVO:	368.348,42 C
Total de Prejuízos do Período		16.529,84 D	Total de Prejuízos Acumulados	368.348,42 D

Reconhecemos a exatidão do presente balancete encerrado em 31 de Dezembro de 2020 conforme documentação apresentada.

ALEXANDRE CASTILHO CAMPOLI:26792777838

Assinado de forma digital por ALEXANDRE CASTILHO CAMPOLI:26792777838
Dados: 2021.01.26 10:34:09 -03'00'

Este documento é cópia do original, assinado digitalmente por MAURICIO DELLOVA DE CAMPOS e Tribunal de Justica do Estado de Sao Paulo, protocolado em 29/03/2021 às 20:43 , sob o número WRCO21700349287
Para conferir o original, acesse o site https://esaj.tjsp.jus.br/pastadigital/pg/abrirConferenciaDocumento.do, informe o processo 0001425-89.2020.8.26.0510 e código vAETgR2V.

DEMONSTRAÇÃO DO RESULTADO DO EXERCÍCIO

0542 MARCO ANTONIO SILVEIRA PEDREIRA

CNPJ: 08.007.003/0001-69

FOLHA: 000002

ENCERRADO EM: 31/12/2020

Contas de Resultado Custos	Valores do Mês	Acumulado do Exercício
4 - Contas de Resultado Custos		
4.1 - Custos de Produção e Serviços		
4.1.01 - Custos Diretos de Produção		
4.1.01.01 - Material Aplicado		
4.1.01.01.0002 - Material Secundario	0,00	202.843,20 D
4.1.01.01.0003 - Embalagens	938,17 D	938,17 D
Material Aplicado	938,17 D	203.781,37 D
4.1.01.02 - Mao de Obra Direta		
4.1.01.02.0001 - Salario e Ordenados	3.955,16 D	78.863,26 D
4.1.01.02.0002 - Horas Extras e Adicionais	529,01 D	8.329,13 D
4.1.01.02.0008 - Aviso Previo e Indenizações	0,00	973,44 C
4.1.01.02.0010 - Ferias	1.561,90 D	9.017,79 D
4.1.01.02.0011 - 13 Salario	5.039,59 D	5.734,68 D
4.1.01.02.0012 - INSS	284,76 D	2.537,82 D
4.1.01.02.0013 - FGTS	643,44 D	7.632,44 D
Mao de Obra Direta	12.013,86 D	111.141,68 D
4.1.01.03 - Gastos Gerais Diretos		
4.1.01.03.0002 - Energia Eletrica	1.752,61 D	41.055,32 D
Gastos Gerais Diretos	1.752,61 D	41.055,32 D
4.1.02 - Gastos Indiretos de Produção		
4.1.02.01 - Gastos Gerais Industriais		
4.1.02.01.0002 - Materiais de Manutençao e Reparo	1.825,20 D	10.856,05 D
4.1.02.01.0009 - EPI e Uniformes	0,00	1.514,00 D
Gastos Gerais Industriais	1.825,20 D	12.370,05 D
Total de Contas de Resultado Custos	16.529,84 D	368.348,42 D
(=) PREJUÍZO BRUTO	**16.529,84 D**	**368.348,42 D**
(=) PREJUÍZO OPERACIONAL	**16.529,84 D**	**368.348,42 D**
Resultado Financeiro:		
Outras Receitas/Despesas:		
(=) PREJUÍZO ANTES DOS IMPOSTOS, PARTICIP. E CONTRIBUIÇÕES	**16.529,84 D**	**368.348,42 D**
Provisão de Impostos:		
Participações e Contribuições:		
(=) Total do PREJUÍZO do Período:	**16.529,84 D**	**368.348,42 D**

Reconhecemos a exatidão da presente demonstração encerrada em 31 de Dezembro de 2020 conforme documentação apresentada.

ALEXANDRE CASTILHO CAMPOLI:26792777838

Assinado de forma digital por ALEXANDRE CASTILHO CAMPOLI:26792777838
Dados: 2021.01.26 10:43:21 -03'00'

A S CAMPOLI ASSESSORIA E CONSULTORIA CONTABIL
CNPJ: 30.364.089/0001-36
CRC: 2SP039196/O-0
ALEXANDRE CASTILHO CAMPOLI
FUNÇÃO: CONTADOR
CPF: 267.927.778-38
TC/CRC: 1SP232181/O-3

Este documento é cópia do original, assinado digitalmente por MAURICIO DELLOVA DE CAMPOS e Tribunal de Justica do Estado de Sao Paulo, protocolado em 29/03/2021 às 20:43 , sob o número WRCO21700349287
Para conferir o original, acesse o site https://esaj.tjsp.jus.br/pastadigital/pg/abrirConferenciaDocumento.do, informe o processo 0001425-89.2020.8.26.0510 e código w02BNZGz.

BALANCETE ANALíTICO

FOLHA: 000001

0543 MARCO ANTONIO SILVEIRA PEDREIRA E OUTRA

DATA: 25/01/2021

CNPJ: 13.496.326/0001-01

PERÍODO: 12/2020 A 12/2020

CONTA	DESCRIÇÃO	SDO. ANTERIOR	DÉBITO	CRÉDITO	SDO. ATUAL
1 - Ativo		12.800.600,81 D	0,00	0,00	12.800.600,81 D
1.1 - Ativo Circulante		290.532,27 D	0,00	0,00	290.532,27 D
1.1.02 - Contas a Receber		290.532,27 D	0,00	0,00	290.532,27 D
1.1.02.01 - Duplicatas a Receber		290.532,27 D	0,00	0,00	290.532,27 D
(0000000018)	0001 - Clientes Diversos	290.532,27 D	0,00	0,00	290.532,27 D
1.2 - Ativo Nao Circulante		12.510.068,54 D	0,00	0,00	12.510.068,54 D
1.2.03 - Imobilizado		12.510.068,54 D	0,00	0,00	12.510.068,54 D
1.2.03.01 - Bens Tangiveis Custo		12.510.068,54 D	0,00	0,00	12.510.068,54 D
(0000000100)	0001 - Terrenos	250.000,00 D	0,00	0,00	250.000,00 D
(0000000102)	0003 - Edificações	12.210.068,54 D	0,00	0,00	12.210.068,54 D
(0000000108)	0009 - Veiculos	50.000,00 D	0,00	0,00	50.000,00 D
2 - Passivo		12.874.985,86 C	3.949,55	9.293,04	12.880.329,35 C
2.1 - Passivo Circulante		6.802.623,84 C	3.949,55	9.293,04	6.807.967,33 C
2.1.01 - Emprestimos e Financiamentos		5.624.368,37 C	0,00	0,00	5.624.368,37 C
2.1.01.03 - Outros Emprestimos e Financeiamentos		5.624.368,37 C	0,00	0,00	5.624.368,37 C
(0000000142)	0001 - Conta Garantida	5.624.368,37 C	0,00	0,00	5.624.368,37 C
2.1.02 - Fornecedores		501.131,43 C	0,00	0,00	501.131,43 C
2.1.02.01 - Fornecedores Nacionais		501.131,43 C	0,00	0,00	501.131,43 C
(0000000147)	0001 - Fornecedores Nacionais	501.131,43 C	0,00	0,00	501.131,43 C
2.1.03 - Obrigações a Recolher		607.990,04 C	3.949,55	5.749,02	609.789,51 C
2.1.03.01 - Impostos e Contribuições a Recolher		13.119,51 C	0,00	0,00	13.119,51 C
(0000000157)	0008 - IRRF s/ Salarios e Pro labroe a Rec	13.119,51 C	0,00	0,00	13.119,51 C
2.1.03.03 - Obrigações Trabalhistas		346.756,69 C	3.949,55	5.203,01	348.010,15 C
(0000000178)	0001 - Salarios a Pagar	310.374,93 C	3.753,88	2.680,34	309.301,39 C
(0000000182)	0005 - 13 Salario a Pagar	36.583,13 C	195,67	2.522,67	38.910,13 C
(0000000184)	0007 - Rescisões a Pagar	201,37 D	0,00	0,00	201,37 D
2.1.03.04 - Encargos Sociais		248.113,84 C	0,00	546,01	248.659,85 C
(0000000186)	0001 - INSS a Recolher	92.746,16 C	0,00	546,01	93.292,17 C
(0000000187)	0002 - FGTS a Recolher	155.052,68 C	0,00	0,00	155.052,68 C
(0000000188)	0003 - Contribuicao Sindical a Recolher	315,00 C	0,00	0,00	315,00 C
2.1.04 - Outras Obrigações		69.134,00 C	0,00	3.544,02	72.678,02 C
2.1.04.01 - Contas a Pagar		33.397,68 C	0,00	0,00	33.397,68 C
(0000000202)	0004 - Energia Eletrica a Pagar	33.397,68 C	0,00	0,00	33.397,68 C
2.1.04.03 - Partes Relacionadas		35.736,32 C	0,00	3.544,02	39.280,34 C
(0000000215)	0004 - Mutuos a Pagar	35.736,32 C	0,00	3.544,02	39.280,34 C
2.2 - Passivo Nao Circulante		271.774,18 C	0,00	0,00	271.774,18 C
2.2.03 - Outras Obrigações		271.774,18 C	0,00	0,00	271.774,18 C
2.2.03.02 - Provisao p/ Contigencias		271.774,18 C	0,00	0,00	271.774,18 C
(0000000255)	0001 - Prov p/ Contigencias Trabalhistas	271.774,18 C	0,00	0,00	271.774,18 C
2.3 - Patrimonio Liquido		5.800.587,84 C	0,00	0,00	5.800.587,84 C
2.3.03 - Lucros ou Prejuizos Acumulados		5.800.587,84 C	0,00	0,00	5.800.587,84 C
2.3.03.01 - Lucros ou Prejuizos Acumulados		5.800.587,84 C	0,00	0,00	5.800.587,84 C
(0000000274)	0001 - Lucros Acumulados	6.736.835,91 C	0,00	0,00	6.736.835,91 C
(0000000275)	0002 - (-) Prejuizos Acumulados	936.248,07 D	0,00	0,00	936.248,07 D
4 - Contas de Resultado Custos		74.385,05 D	5.343,49	0,00	79.728,54 D

Este documento é cópia do original, assinado digitalmente por MAURICIO DELLOVA DE CAMPOS e Tribunal de Justica do Estado de Sao Paulo, protocolado em 29/03/2021 às 20:43 , sob o número WRCO21700349287
Para conferir o original, acesse o site https://esaj.tjsp.jus.br/pastadigital/pg/abrirConferenciaDocumento.do, informe o processo 0001425-89.2020.8.26.0510 e código ZSR6xBS8.

BALANCETE ANALÍTICO

FOLHA: 000002
DATA: 25/01/2021
PERÍODO: 12/2020 A 12/2020

0543 MARCO ANTONIO SILVEIRA PEDREIRA E OUTRA

CNPJ: 13.496.326/0001-01

CONTA	DESCRIÇÃO	SDO. ANTERIOR	DÉBITO	CRÉDITO	SDO. ATUAL
4.1	Custos de Produção e Serviços	74.385,05 D	5.343,49	0,00	79.728,54 D
4.1.01	Custos Diretos de Produção	74.385,05 D	5.343,49	0,00	79.728,54 D
4.1.01.02	Mao de Obra Direta	40.987,37 D	5.343,49	0,00	46.330,86 D
(0000000319)	0001 - Salario e Ordenados	25.654,48 D	2.443,84	0,00	28.098,32 D
(0000000320)	0002 - Horas Extras e Adicionais	2.601,50 D	236,50	0,00	2.838,00 D
(0000000328)	0010 - Ferias	8.923,50 D	0,00	0,00	8.923,50 D
(0000000329)	0011 - 13 Salario	833,14 D	2.522,67	0,00	3.355,81 D
(0000000330)	0012 - INSS	755,42 D	140,48	0,00	895,90 D
(0000000331)	0013 - FGTS	2.219,33 D	0,00	0,00	2.219,33 D
4.1.01.03	Gastos Gerais Diretos	33.397,68 D	0,00	0,00	33.397,68 D
(0000000342)	0002 - Energia Eletrica	33.397,68 D	0,00	0,00	33.397,68 D

Total do	Ativo	12.800.600,81 D	Total do	Passivo	12.880.329,35 C
Total de	Despesas Operacionais	0,00	Total de	Contas de Resultado - Receita	0,00
Total de	Contas de Resultado Custos	79.728,54 D			
	Somatórias	12.880.329,35 D			12.880.329,35 C
Não há diferença entre os Lançamentos:		0,00	Diferença entre o ATIVO e o PASSIVO:		79.728,54 C
Total de Prejuízos do Período		5.343,49 D	Total de Prejuízos Acumulados		79.728,54 D

Reconhecemos a exatidão do presente balancete encerrado em 31 de Dezembro de 2020 conforme documentação apresentada.

ALEXANDRE CASTILHO CAMPOLI:26792777838

Assinado de forma digital por ALEXANDRE CASTILHO CAMPOLI:26792777838
Dados: 2021.01.26 10:36:16 -03'00'

Este documento é cópia do original, assinado digitalmente por MAURICIO DELLOVA DE CAMPOS e Tribunal de Justica do Estado de Sao Paulo, protocolado em 29/03/2021 às 20:43 , sob o número WRCO21700349287
Para conferir o original, acesse o site https://esaj.tjsp.jus.br/pastadigital/pg/abrirConferenciaDocumento.do, informe o processo 0001425-89.2020.8.26.0510 e código ZSR6xBS8.

DEMONSTRAÇÃO DO RESULTADO DO EXERCÍCIO

0543 MARCO ANTONIO SILVEIRA PEDREIRA E OUTRA

CNPJ: 13.496.326/0001-01

FOLHA: 000002

ENCERRADO EM: 31/12/2020

Contas de Resultado Custos	Valores do Mês	Acumulado do Exercício
4 - Contas de Resultado Custos		
4.1 - Custos de Produção e Serviços		
4.1.01 - Custos Diretos de Produção		
4.1.01.02 - Mao de Obra Direta		
4.1.01.02.0001 - Salario e Ordenados	2.443,84 D	28.098,32 D
4.1.01.02.0002 - Horas Extras e Adicionais	236,50 D	2.838,00 D
4.1.01.02.0010 - Ferias	0,00	8.923,50 D
4.1.01.02.0011 - 13 Salario	2.522,67 D	3.355,81 D
4.1.01.02.0012 - INSS	140,48 D	895,90 D
4.1.01.02.0013 - FGTS	0,00	2.219,33 D
Mao de Obra Direta	5.343,49 D	46.330,86 D
4.1.01.03 - Gastos Gerais Diretos		
4.1.01.03.0002 - Energia Eletrica	0,00	33.397,68 D
Gastos Gerais Diretos	0,00	33.397,68 D
Total de Contas de Resultado Custos	5.343,49 D	79.728,54 D
(=) PREJUÍZO BRUTO	**5.343,49 D**	**79.728,54 D**
(=) PREJUÍZO OPERACIONAL	**5.343,49 D**	**79.728,54 D**
Resultado Financeiro:		
Outras Receitas/Despesas:		
(=) PREJUÍZO ANTES DOS IMPOSTOS, PARTICIP. E CONTRIBUIÇÕES	**5.343,49 D**	**79.728,54 D**
Provisão de Impostos:		
Participações e Contribuições:		
(=) Total do PREJUÍZO do Período:	**5.343,49 D**	**79.728,54 D**

Reconhecemos a exatidão da presente demonstração encerrada em 31 de Dezembro de 2020 conforme documentação apresentada.

ALEXANDRE CASTILHO CAMPOLI:26792777838

Assinado de forma digital por ALEXANDRE CASTILHO CAMPOLI:26792777838
Dados: 2021.01.26 10:48:13 -03'00'

A S CAMPOLI ASSESSORIA E CONSULTORIA CONTABIL
CNPJ: 30.364.089/0001-36
CRC: 2SP039196/O-0
ALEXANDRE CASTILHO CAMPOLI
FUNÇÃO: CONTADOR
CPF: 267.927.778-38
TC/CRC: 1SP232181/O-3

Este documento é cópia do original, assinado digitalmente por MAURICIO DELLOVA DE CAMPOS e Tribunal de Justica do Estado de Sao Paulo, protocolado em 29/03/2021 às 20:43 , sob o número WRCO21700349287
Para conferir o original, acesse o site https://esaj.tjsp.jus.br/pastadigital/pg/abrirConferenciaDocumento.do, informe o processo 0001425-89.2020.8.26.0510 e código h0n8wLiW.