

**EXCELENTÍSSIMA SENHORA DOUTORA JUIZA DE DIREITO DA
SEGUNDA VARA DA COMARCA DE AMPARO – ESTADO DE SÃO PAULO**

Processo nº 0000855-49.2019.8.26.0022

Incidente de Exibição de Documento ou Coisa

R4C ASSESSORIA EMPRESARIAL, Administradora Judicial, nomeada nos autos da **RECUPERAÇÃO JUDICIAL** de **CASP S.A. INDÚSTRIA E COMÉRCIO**, vem, respeitosamente, à presença de Vossa Excelência, requerer a juntada aos autos, em conformidade com o artigo 22, inciso II, alínea “c” da Lei nº 11.101/05, do Relatório Mensal de Atividades (RMA) da Recuperanda relativo aos meses de outubro, novembro e dezembro de 2019, e demais documentos atinentes ao mesmo período.

Termos em que

Pede deferimento

Campinas, 13 de fevereiro de 2020.

R4C Assessoria Empresarial Ltda

Fernando F. Castellani

RECUPERAÇÃO JUDICIAL
RELATÓRIO MENSAL DE ATIVIDADES - RMA
CASP INDÚSTRIA E COMÉRCIO LTDA.

Dezembro/2019

Sumário

1. Introdução	4
2. Da Periodicidade e Tempestividade da Apresentação dos Relatórios Mensais da Recuperanda	5
3. Visão geral da Recuperanda	6
3.1. Segmentos de atuação	6
3.2. Estrutura organizacional	8
4. Informações financeiras	10
4.1. Demonstração de Resultado do Exercício – DRE	11
4.1.1. Faturamento	11
4.1.2. Receita Líquida e Custo de Vendas	13
4.1.3. Despesas Operacionais	15
4.1.4. EBITDA	18
4.1.5. Despesas Financeiras	20
4.1.6. Resultado do Líquido	22
4.2. Análise dos dados constantes do Balanço Patrimonial	23
4.2.1. Caixa e Equivalentes	23
4.2.2. Estoques	25
4.2.3. Contas a Receber	27
4.2.4. Adiantamentos a Terceiros	29
4.2.5. Créditos Tributários	31
4.2.6. Imobilizado	32
4.2.7. Fornecedores	33
4.2.8. Salários e Encargos	35
4.2.9. Adiantamentos de Terceiros	37
4.2.10. Tributos a Recolher	38
4.2.11. Tributos Diferidos a Longo Prazo	41
4.2.12. Empréstimos e Financiamentos	42
4.2.13. Provisões para demandas judiciais	43
5. Acompanhamento processual	44
6. Anexos	45
Alterações propostas pela Auditoria	46
Caixa e Equivalentes	46
Estoques	47
Clientes no País e Exterior	47
Impostos a Recuperar	48
Empréstimos e Financiamentos	49
Fornecedores	49
Obrigações Trabalhistas	50
Obrigações Tributárias	51
Adiantamentos Recebidos de Terceiros	52
Provisões Para Demandas Judiciais	52

Glossário

Casp	CASP SA Indústria e Comércio
CMV	Custo da Mercadoria Vendida
CPV	Custo do Produto Vendido
CSP	Custo do Serviço Vendido
DRE	Demonstrativo de Resultado do Exercício
DFC	Demonstração de Fluxo de Caixa
LAIR	Lucro antes do Imposto de Renda e Contribuição Social
ROL	Receita Operacional Líquida
Stakeholders	(Em português: partes interessadas ou interveniente). À Recuperanda que tem como objetivo e essência possuir uma estrutura estável e duradoura deve atender, simultaneamente, as necessidades de todas as suas partes interessadas, que compreendem: Acionistas; Donos; Investidores; Sub-administradores da empresa; Empregados; Fornecedores; Sindicatos; Associações empresariais, revolucionais ou profissionais; Comunidades; Governos; ONGs; Concorrentes; Imprensa; e Consumidores
SELIC	Define-se Taxa Selic como a taxa média ajustada dos financiamentos diários apurados no Sistema Especial de Liquidação e de Custódia (Selic) para títulos federais. Para fins de cálculo da taxa, são considerados os financiamentos diários relativos às operações registradas e liquidadas no próprio Selic e em sistemas operados por câmaras ou prestadores de serviços de compensação e de liquidação (art. 1º da Circular nº 2.900, de 24 de junho de 1999, com a alteração introduzida pelo art. 1º da Circular nº 3.119, de 18 de abril de 2002).

CASP Indústria e Comércio Ltda.

1. Introdução

O trabalho do Administrador Judicial, como auxiliar do juízo e da comunidade de credores, tem por escopo, dentre outros elementos, oferecer alguns subsídios acerca das operações e da atividade da Recuperanda.

Essa atividade é desempenhada a partir de procedimentos analíticos e discussões com os representantes legais e administradores dessas empresas. A responsabilidade por tais informações é exclusivamente imputável às empresas e à eventual auditoria independente por elas contratada, habilitada a expressar opinião sobre as mesmas a cada ano.

Dessa forma, o objetivo deste relatório é informar ao juízo, aos credores e demais interessados no processo, a situação financeira atual geral das Recuperandas, o andamento de diversos empreendimentos e do processo de Recuperação Judicial, destacando que os relatórios de atividades trarão atualizações necessárias e outras informações relevantes. As informações apresentadas são de única e exclusiva responsabilidade das recuperandas, não sendo estas factíveis de verificação ou validação, mediante auditoria, pela Administradora Judicial.¹

Caso sejam necessários esclarecimentos acerca das informações contidas no relatório ou outras informações adicionais, serão encaminhados questionamentos e

¹ Vale ressaltar ainda que todas as informações disponibilizadas são de única e exclusiva responsabilidade das Recuperandas, não sendo estas factíveis de verificação pela Administradora Judicial. Confiamos, portanto, na qualidade, completude, rigorosidade e precisão de tais informações. Neste contexto, o presente Relatório não será responsável por perdas indiretas, diretas ou alteração nos lucros que sejam decorrentes do uso deste.

pedidos de esclarecimentos às empresas, de forma a garantir a eficácia dos dados e a possibilidade de contextualização, quando necessário.

O atual relatório retrata exclusivamente as informações disponibilizadas, pela recuperanda, referente ao período de janeiro a dezembro de 2019.

2. Da Periodicidade e Tempestividade da Apresentação dos Relatórios Mensais da Recuperanda

A Casp vem fornecendo seus relatórios mensais com periodicidade, no entanto, paralelamente ao quanto disposto na lei 11.101/05, submetemos ao prudente arbítrio deste r. juízo os seguintes esclarecimentos acerca da dinâmica temporal do processo de elaboração dos relatórios mensais que acometem esta Administradora Judicial. Pois bem:

- A periodicidade do relatório é mensal, compreendendo período que vai do dia 1º ao dia 30/31º de cada mês;
- Após o encerramento do mês corrente, a empresa precisa executar as tarefas de fechamento mensal, tais como:
 - Efetuar o lançamento de todos os documentos (notas-fiscais de entrada e saída etc.) referentes ao mês em questão;
 - Calcular o novo custo-médio do estoque;
 - Efetuar todas as baixas de títulos necessária no módulo financeiro;
 - Efetuar a conciliação bancária;

- Efetuar as devidas apurações fiscais;
- Entre várias outras tarefas necessárias a esse processo;
- Executar o processo de encerramento de mês e emitir o Balanço Patrimonial e a Demonstração do Resultado do Exercício (DRE).

Para a execução do acima exposto e envio de documentos pela recuperanda à Administradora Judicial sem tumulto processual – *sob censura de Vossa Excelência* – o prazo razoável é de 40 (quarenta) dias corridos a contar do último dia útil do mês a ser reportado. O prazo aqui sugerido e até aqui praticado vem sendo calculado levando em consideração a dificuldade que as empresas, principalmente as de médio porte têm em efetuar o fechamento da contabilidade.

Ao receber a documentação encaminhada pela recuperanda, este Administrador Judicial analisa o material recebido, não com o intuito primeiro de auditoria pura, mas buscando entender se a empresa realmente apresenta reais indicativos de recuperação e soerguimento.

Num segundo momento, a análise procura identificar eventuais desconformidades econômico-contábeis. Durante esta análise, geralmente são enviadas à recuperanda solicitações de esclarecimentos que antecedem a conclusão do relatório a ser apresentado nos autos.

3. Visão geral da Recuperanda

3.1. Segmentos de atuação

CASP Indústria e Comércio Ltda

- Fabricação de máquinas e equipamentos para a agricultura e pecuária, peças e acessórios, exceto para irrigação
- Fabricação de máquinas e equipamentos para as indústrias de alimentos, bebidas e fumo, peças e acessórios
- Fabricação de equipamentos para irrigação agrícola, peças e acessórios
- Instalação de máquinas e equipamentos industriais
- Serviços de desenho técnico relacionados à arquitetura e engenharia

Estabelecimentos e Filiais

- Planta 1: Administração e Fábrica: Rua Sebastião Gonçalves Cruz, 477, Amparo, SP – Matriz
- Planta 2: Avenida Bernadino de Campos, 595, Amparo, SP – Filial
- Planta 3: Rodovia João Beira, SP95, S/N, Km 47, Amparo, SP – Filial
- Planta 4: Avenida Morangueira, 3173, Jardim Alvorada, Maringá, PR – Filial
- Planta 5: Rua Capitão Caldas, 02, Centro, Itaberaí, GO – Filial

3.1.1. Organograma Societário

A CASP apresentou alteração na composição empresarial passando de Sociedade Anônima para Sociedade Limitada, bem como sua composição societária. Neste sentido, a razão social da empresa mudou para CASP Indústria e Comércio Ltda., com capital social no valor de R\$ 11.607.619,80 (onze milhões, seiscentos e sete mil, seiscentos e dezenove reais e oitenta centavos), divididos em 197 cotas, cada cota apresentando o valor de R\$ 58.921,93 (cinquenta e oito mil, novecentos e vinte e um reais e noventa e três centavos), totalmente integralizadas.

O novo quadro societário corresponde a tabela abaixo:

Sócio	Cotas	Valor	Percentual
Anelise Marchini Marques	182	10.723.790,87	92,3858%
Lourde das Lágrimas de Azevedo Silveira	2	117.843,86	1,0152%
Maria Helena de Azevedo Nogueira	2	117.843,86	1,0152%
Balamim Vladimir	1	58.921,93	0,5076%
Lubing Maschinenfabrik LBG & Co.	4	235.687,71	2,0305%
Vencomatic do Brasil Adm. De Bens Ltda.	4	235.687,71	2,0305%
Gasolec B.V.	2	117.843,86	1,0152%
Totais:	197	11.607.619,80	

A sociedade é administrada pela Sra. Anelise Marchini Marques, que exerce a função de forma isolada, conforme descrito no capítulo 4 do contrato social da empresa.

Abaixo mantivemos o quadro de acionistas anterior para efeito de comparação.

Composição	Ações	%	CPF / CNPJ	Data Nascimento	Valor R\$
Anelise Marchini Marques	96	48,7%	074.762.528-02	21-02-1964	5.656.505,08
Ivany Cleide Marchini Marques (Espólio)	42	21,3%	045.837.608-68	21-11-1935	2.474.720,97
Denis Marchini Marques	22	11,2%	056.528.418-50	19-11-1962	1.296.282,41
Maurício Marchini Marques	22	11,2%	055.231.638-56	05-11-1966	1.296.282,41
Familia Marques	182	92,4%			10.723.790,87
Louders das L. Azevedo Silveira	2	1,0%	964.389.838-53		117.843,86
Maria Helena Azevedo Nogueira	2	1,0%	015.880.278-05		117.843,86
Balanin Vladimir	1	0,5%	061.202.708-25	25-01-1926	58.921,93
Demais Pessoas Físicas	5	2,5%			294.609,65
Lubing Maschinenfabrik LBG & Co.	4	2,0%	05.918.520/0001-00		235.687,71
Vencomatic B.V.	4	2,0%	05.707.752/0001-00		235.687,71
Gasolec	2	1,0%	08.396.424/0001-29		117.843,86
Pessoas Jurídicas	10	5,1%			589.219,28
TOTAL do Capital	197	100,0%			11.607.619,80

3.2. Estrutura organizacional

Abaixo, segue o quadro de funcionários referente ao período de janeiro a dezembro/2019.

Período	Número de Funcionários ²	Demitidos	Rescisão	Total
Janeiro/2019	298	5	11	282
Fevereiro/2019	291	3	-	288
Março/2019	298	4	1	293
Abril/2019	297	3	-	294
Maió/2019	299	4	-	295
Junho/2019	296	-	-	296
Julho/2019	296	-	-	296
Agosto/2019	295	-	-	295
Setembro/2019	289	-	-	289
Outubro/2019	289	-	-	289
Novembro/2019	288	-	-	288
Dezembro/2019	283	-	-	283

A estrutura organizacional apresentou diminuição de um funcionário no mês de novembro/2019, enquanto no mês de dezembro/2019 a diminuição foi de cinco pessoas.

Setembro 2019: A estrutura organizacional apresentou diminuição de um funcionário no mês de setembro/2019.

Agosto 2019: Em agosto/2019, não houve alteração no quadro de funcionários.

² No mês de abril/2019, encontramos divergências em relação ao número de funcionários. De acordo com tais informações constatamos que o levantamento feito, ora diz respeito ao quadro de funcionários registrado na folha (referente aos meses de janeiro, abril e maio), ora ao informado ao CAGED (fevereiro e março). Neste sentido e, a partir deste relatório – referente ao mês de abril – divulgaremos o número de funcionários registrado na folha encaminhado mensalmente pela recuperanda.

Julho 2019: Em junho/2019, a recuperanda não apresentou alteração no quadro de funcionários.

Mai 2019: A partir das informações acima fornecidas pela recuperanda, verifica-se que a recuperanda apresentou aumento em seu quadro de funcionários no mês de maio/2019.

Abril 2019: A recuperanda contratou sete funcionários no mês de abril de 2019, de acordo com documento encaminhado pela recuperanda. Solicitamos à recuperanda que esclareça a divergência encontrada entre a folha de pagamento e a movimentação mensal do CAGED encaminhada a esta Administradora Judicial³.

Março 2019: A recuperanda contratou quatorze funcionários no mês de março/2019, conforme relatório encaminhado à esta Administradora Judicial.

Fevereiro 2019: A partir dos documentos encaminhados pelo sócio e contador da recuperanda pode-se verificar que houve redução na estrutura organizacional, a qual estaremos acompanhando mês a mês.

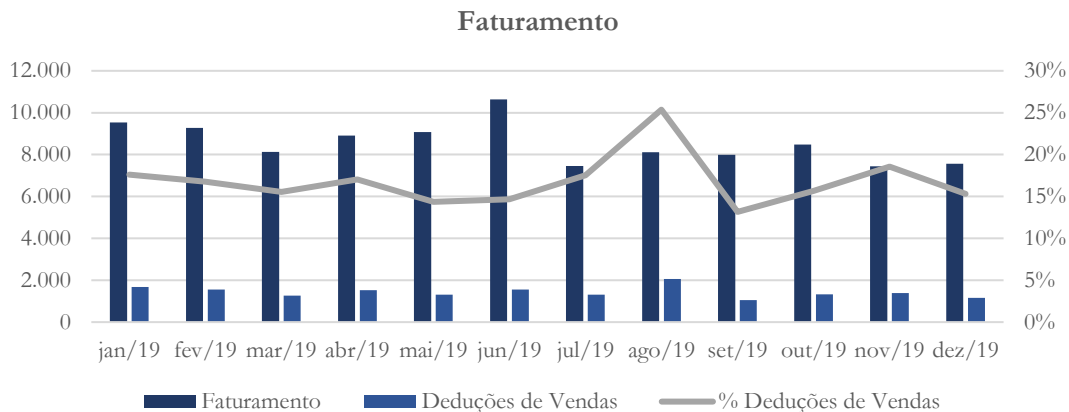
4. Informações financeiras

³ Os esclarecimentos foram encaminhados.

4.1. Demonstração de Resultado do Exercício – DRE

4.1.1. Faturamento

Gráfico 1



O faturamento registrou aumento de 6% entre os meses de setembro e outubro/2019, enquanto as deduções de vendas registraram aumento de 26,1% - desproporcional a receita. Entre o mês de outubro e novembro/2019 houve diminuição de 12,2% no faturamento e diminuição de 4,1% na conta deduções de vendas. Em relação ao mês de dezembro/2019 houve aumento de 1,6% no faturamento e diminuição de 16,2% na conta deduções de vendas.

Setembro 2019: No mês de setembro/2019, o faturamento contabilizou diminuição de 1,42%, enquanto a conta deduções de vendas apresentou diminuição de 48,9%. Solicitamos à recuperanda que confirme se a diminuição na conta deduções de vendas se deve as devoluções de vendas⁴.

⁴ Os esclarecimentos encaminhados estão sendo analisados.

Agosto 2019: Em agosto/2019, o faturamento apresentou aumento de 8,7% quando comparado ao mês de julho. Em relação às deduções de vendas, estas registraram aumento de 57,2% no mesmo período, ultrapassando a média apresentada entre janeiro e julho/2019 (16,2%). Solicitamos à recuperanda que esclareça a aumento apresentado⁵.

Julho 2019: Entre os meses de maio e junho/2019, a recuperanda registrou aumento de 17% no faturamento, com posterior diminuição de 30%. As deduções de vendas, que se mantiveram estáveis entre os meses de maio e junho/2019, apresentaram aumento de 3% em julho/2019, quando comparado ao mês anterior.

Maió 2019: A recuperanda registrou aumento de 2% no faturamento referente ao mês de maio/2019, quando comparado ao mês anterior, conforme gráfico acima.

Abril 2019: O faturamento da recuperanda apresentou aumento de 10% no mês de abril/2019, quando comparado ao mês anterior, enquanto as deduções de vendas registraram aumento de 20% - no mesmo período em análise.

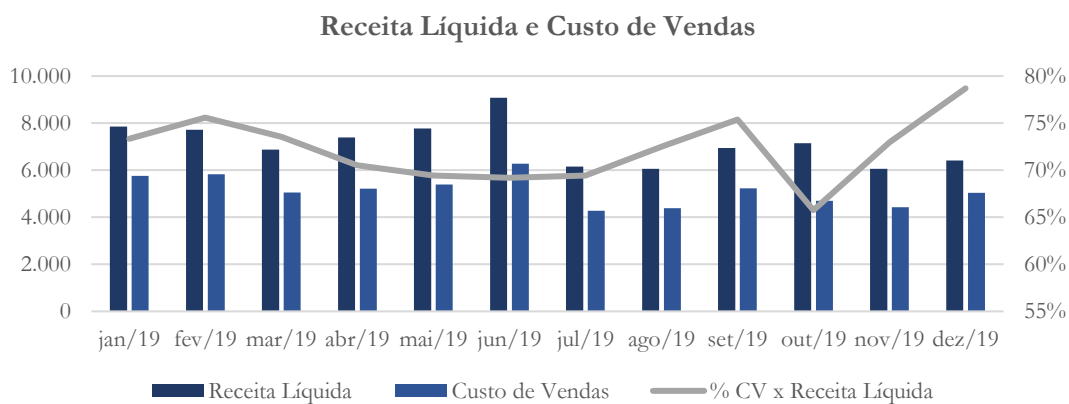
Março 2019: A recuperanda registrou diminuição de 12% no faturamento referente ao mês de março/2019, quando comparado ao mês anterior.

⁵ Encaminhamos novamente a solicitação de esclarecimentos à recuperanda.

Fevereiro 2019: A recuperanda apresentou pequena variação (3%) no faturamento registrado no mês de fevereiro, quando comparado ao mês de janeiro/2019.

4.1.2. Receita Líquida e Custo de Vendas

Gráfico 2



A receita líquida apresentou aumento de 3% no mês de outubro/2019, enquanto a conta custo de vendas registrou movimento inverso – diminuição de 10,1% - representando 65,7% da receita líquida. Entre os meses de outubro e novembro/2019, a receita líquida apresentou diminuição de 15,2%, enquanto o custo de vendas diminuiu 5,9% - representando 73% da receita. Em relação ao último período em análise, a receita líquida apresentou aumento de 5,7% e a conta custo de vendas registrou aumento de 14%.

Setembro 2019: A receita líquida apresentou aumento de 14,7%, enquanto o custo de vendas contabilizou aumento de 19,2% no mês de setembro/2019, quando comparado ao mês anterior.

Agosto 2019: Refletindo o aumento na conta deduções de vendas, a receita líquida apresentou diminuição de 1,6% entre os meses de julho e agosto/2019. Em se tratando da conta custo de vendas, esta registrou aumento de 2,7% no mesmo período em análise.

Julho 2019: Acompanhando o faturamento, a receita líquida registrou aumento de 17% entre os meses de maio e junho, com posterior diminuição de 32% entre os meses de junho e julho/2019. Em relação a conta custo de vendas verifica-se que este também apresentou variação proporcional – registrando aumento no mês de junho (16%) e diminuição de 32% em julho/2019.

Maió 2019: A receita líquida também apresentou aumento (5%) no último mês em análise, enquanto a conta custo de vendas registrou aumento de 4%, entre os meses de abril e maio/2019.

Abril 2019: Com a elevação das deduções de vendas, a receita líquida registrou aumento de 8% entre os meses de março e abril. Com relação a conta custos de vendas, esta demonstrou menor participação, com aumento 3% no mesmo período de análise.

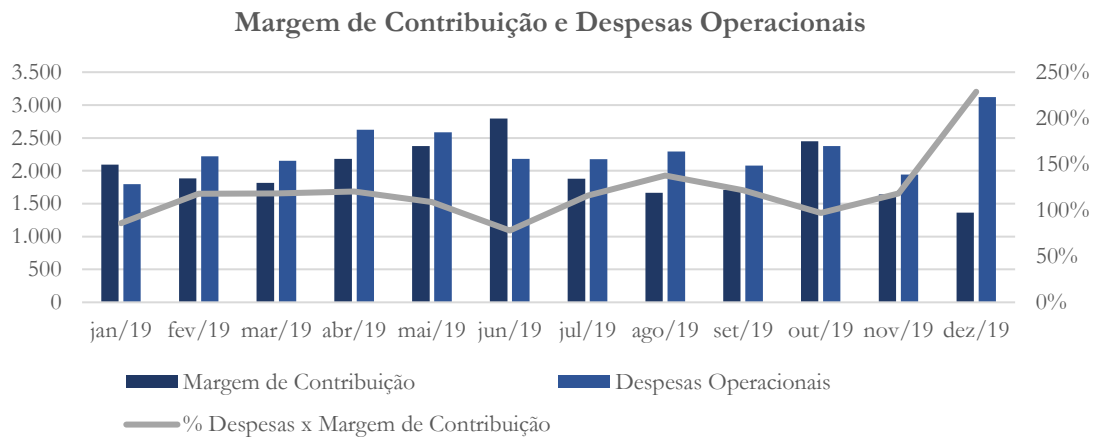
Março 2019: Apesar da diminuição (11%) no saldo da receita líquida no último mês em análise, a recuperanda contabilizou diminuição de 13% no custo de vendas – no mesmo período em análise.

Fevereiro 2019: A receita líquida da recuperanda manteve-se acima do custo de vendas – sendo que o custo de vendas representou aproximadamente 75% da receita líquida no mês de fevereiro/2019.

4.1.3. Despesas Operacionais

Margem de contribuição é a diferença entre a Receita Líquida e o Custo de Vendas devendo ser suficiente para cobrir as despesas operacionais da empresa, como folha de pagamento, despesas fixas, etc. e gerar o lucro esperado pelos investidores.

Gráfico 3



A diminuição na conta custo de vendas proporcionou aumento (43,3%) na margem de contribuição entre os meses de setembro e outubro/2019, enquanto as despesas operacionais registraram aumento de 14,1%, no mesmo período. Entre os meses de outubro e novembro/2019, enquanto a margem de contribuição apresentou diminuição de 33%, a conta despesas operacionais registrou diminuição de 18,2%. No último período em análise, a margem de contribuição diminuiu em 16,8% e as

despesas operacionais apresentaram aumento de 60,7% - sendo que a linha despesas comerciais contabilizou aumento de 85,5%. Solicitamos à recuperanda que nos informe a respeito do aumento registrado.

Setembro 2019: No mês de setembro/2019, embora a margem de contribuição tenha registrado aumento de 2,7% e a conta despesas operacionais tenha contabilizado diminuição de 9,3%, esta ainda possui saldo superior ao saldo da margem de contribuição. Solicitamos à recuperanda que nos informe se há perspectiva de reversão do atual quadro.

A recuperanda nos informou que:

As margens de contribuição esta tendo elevação e as despesas operacionais vem se reduzindo ao longo do periodo após a impetração da RJ. Isso se deve ao as reestruturações que estão sendo implantadas dentro do parque fabril e da área administrativa. Quando do encerramento das implantações desenvolvidas e ajustadas, as perspectivas para reversão desse quadro será bem significativa.

Agosto 2019: Devido aos fatores acima expostos, a margem de contribuição apresentou diminuição de 11,4% no mês de agosto, quando comparado ao mês anterior. Quanto às despesas operacionais, estas contabilizaram aumento de 5,3%, no mesmo período. Vale observar que, pelo segundo mês consecutivo o saldo das despesas operacionais está maior que o saldo da margem de contribuição.

Julho 2019: A margem de contribuição registrou aumento de 18% entre os meses de maio e junho/2019, com posterior diminuição de 33% entre os meses de junho e julho/2019. Observando as despesas operacionais, verifica-se que estas registraram diminuição de 16% entre os meses de maio e junho/2019, mantendo-se estáveis no último período em análise. Ainda cabe observar que a diminuição no faturamento referente ao mês de julho/2019 fez com que as despesas voltassem a superar a margem de contribuição.

Mai 2019: Enquanto as despesas operacionais registraram diminuição de 1% no mês de maio/2019, quando comparado ao mês anterior e, embora a margem de contribuição mantenha-se com saldo inferior as despesas, esta contabilizou aumento de 9% no mesmo período em análise, conforme gráfico acima.

Abril 2019: As despesas operacionais contabilizaram aumento de 22% no último mês em análise, quando comparado a março/2019 – onde a linha despesas administrativas apresentou a maior participação. No que diz respeito a margem de contribuição, apesar de registrar aumento de 20%, contabilizou saldo abaixo das despesas administrativas.

Março 2019: A recuperanda registrou diminuição (3%) na conta despesas operacionais no último mês em análise ⁶, quando comparado a fevereiro/2019. No que diz respeito a margem de

⁶ De acordo com a recuperanda, no mês de fevereiro foi realizado um lançamento indevido, o qual foi corrigido no mês de março – proporcionando assim a redução contabilizada.

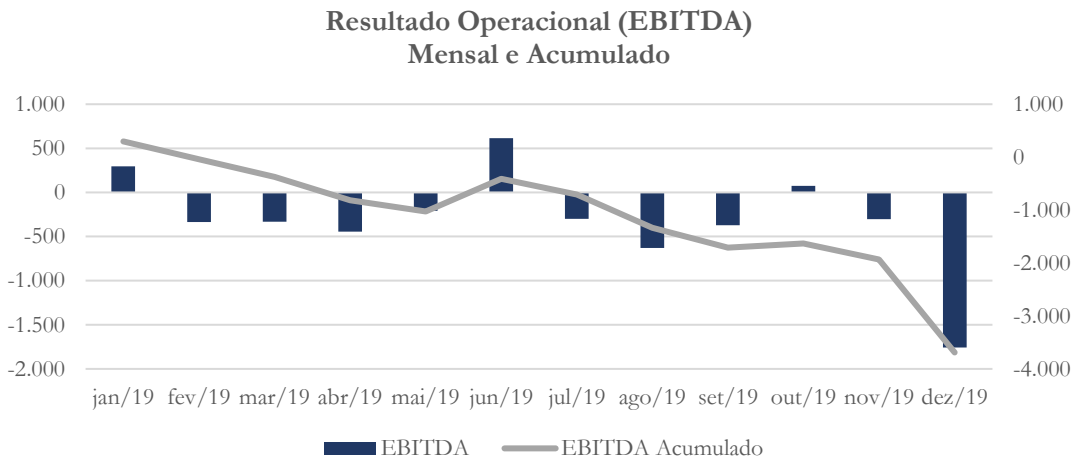
contribuição, esta ainda se apresenta insuficiente para suprir as despesas operacionais da empresa.

Fevereiro 2019: A recuperanda registrou aumento de 23% nas despesas operacionais no mês de fevereiro, quando comparado ao mês de janeiro.

4.1.4. EBITDA

O EBITDA (Earnings Before Interests, Taxes, Depreciation and Amortizations) é um índice utilizado para medir o resultado do negócio, sem considerar juros sobre capital de terceiros, imposto de renda e contribuição social, depreciação e amortizações.

Gráfico 4



Refletindo o acima exposto, o resultado operacional registrou saldo positivo no mês de outubro/2019, voltando a apresentar prejuízo nos meses de novembro e

dezembro/2019 – encerrando o exercício de 2019 com prejuízo operacional em R\$ 3,69 milhões.

Setembro 2019: O resultado operacional apresentou diminuição de 41,2% no saldo negativo referente ao mês de setembro/2019 – conforme gráfico acima.

Agosto 2019: No mês de agosto/2019, o resultado operacional apresentou novamente saldo negativo.

Julho 2019: O resultado operacional apresentou saldo positivo no mês junho/2019, voltando a registrar saldo negativo no último mês em análise – conforme gráfico acima.

Mai 2019: Refletindo o aumento registrado na margem de contribuição, o EBITDA apresentou diminuição no saldo negativo, conforme gráfico acima.

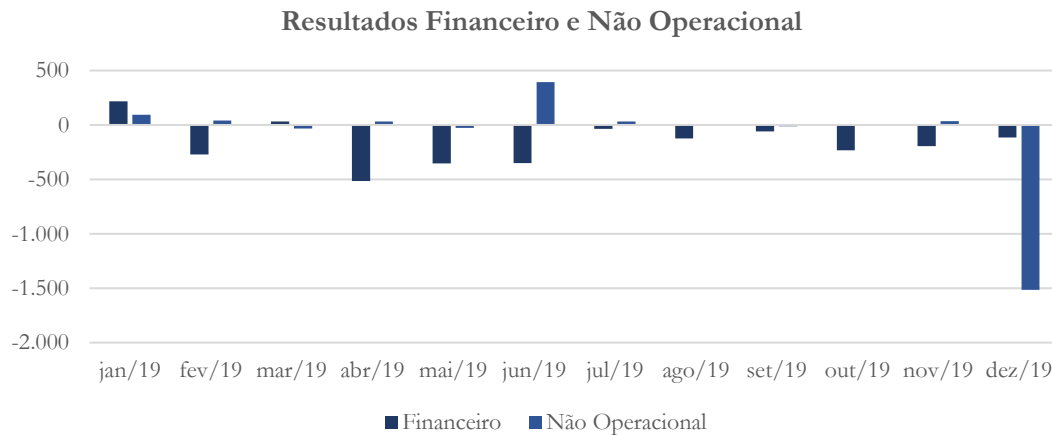
Abril 2019: O EBITDA manteve saldo negativo como reflexo do acima exposto.

Março 2019: O saldo negativo no EBITDA manteve-se estável nos dois últimos meses em análise, conforme gráfico acima.

Fevereiro 2019: No mês de fevereiro, a recuperanda apresentou saldo negativo no resultado operacional – tal resultado, num primeiro momento, pode ser atribuído ao aumento nas despesas administrativas.

4.1.5. Despesas Financeiras

Gráfico 5



Conforme gráfico acima, as despesas financeiras apresentaram aumento nos últimos três meses. Vale observar que o resultado não operacional registrou saldo negativo no mês de dezembro/2019. Solicitamos à recuperanda que nos esclareça a respeito de tal reconhecimento.

Setembro 2019: O resultado financeiro registrou diminuição de 52,8% entre os meses de agosto e setembro/2019. Solicitamos à recuperanda que nos informe a respeito de tal reconhecimento⁷.

Agosto 2019: Entre os meses de julho e agosto/2019, as receitas financeiras apresentaram diminuição no mês de agosto, proporcionando assim um aumento (251%) no saldo negativo

⁷ Novamente, encaminhamos à recuperanda a solicitação de esclarecimento.

referente a conta resultado financeiro. Solicitamos à recuperanda que nos informe o motivo do aumento contabilizado⁸.

Julho 2019: O resultado financeiro manteve-se estável no mês de junho, com posterior diminuição entre os meses de junho e julho – apresentando-se próximo ao ponto de equilíbrio. Referente ao resultado não operacional, a recuperanda apresentou saldo no valor de R\$ 395 mil em junho, voltando a média no mês de julho/2019 – conforme gráfico acima.

Mai 2019: O resultado financeiro registrou diminuição de 32% entre os meses de abril e maio/2019. Com relação ao resultado não operacional, este registrou saldo negativo no último mês em análise.

Abril 2019: A recuperanda apresentou piora no resultado financeiro atingindo R\$ 500 mil no último mês em análise, conforme gráfico acima.

Março 2019: A recuperanda registrou diminuição de 17% nas despesas financeiras referentes ao mês de março/2019, quando comparado ao mês anterior – conforme gráfico acima.

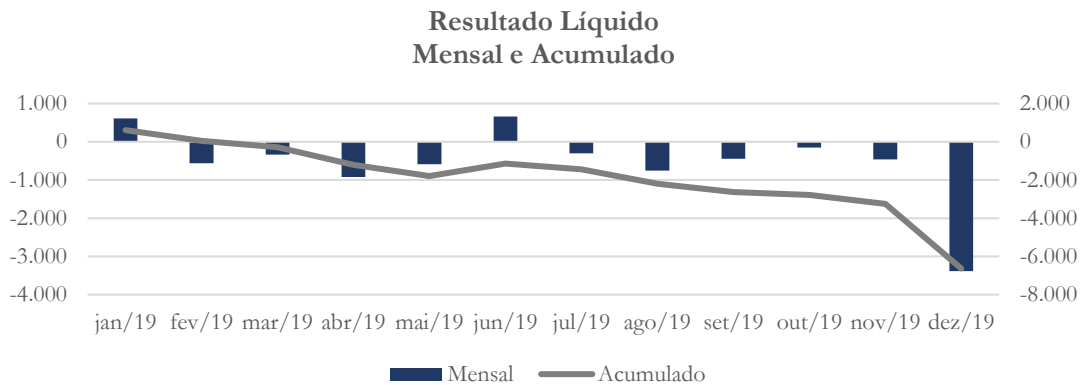
Fevereiro 2019: A partir dos documentos encaminhados verifica-se forte variação no resultado financeiro no mês de fevereiro devido a variação cambial apresentada no período. Ainda neste

⁸ O esclarecimento constará no próximo relatório.

questo, a recuperanda apresentou diminuição no resultado não operacional, como pode ser observado no gráfico acima.

4.1.6. Resultado do Líquido

Gráfico 6



Pressionado pela depreciação e perdas financeiras, o resultado líquido registrou saldo negativo no mês de outubro/2019 – situação que voltou a se repetir nos meses de novembro e dezembro/2019. Referente ao exercício de 2019, a recuperanda contabilizou prejuízo no valor de R\$ 6,63 milhões.

Setembro 2019: O resultado líquido registrou diminuição de 41,3% no saldo negativo referente ao mês de setembro/2019, conforme gráfico acima.

Agosto 2019: Em agosto/2019, o resultado líquido apresentou aumento no saldo negativo, conforme gráfico acima.

Julho 2019: O resultado do período registrou lucro no mês de junho, com retorno ao prejuízo no mês de julho.

Mai 2019: Como consequência do acima exposto, o resultado do período apresentou diminuição no saldo negativo, conforme gráfico acima.

Abril 2019: Devido ao aumento nas despesas financeiras, o resultado contábil apresentou piora no mês de abril/2019, conforme gráfico acima.

Março 2019: Apesar do resultado do período ter registrado saldo negativo, este contabilizou diminuição (40%) no último mês em análise, quando comparado a fevereiro/2019.

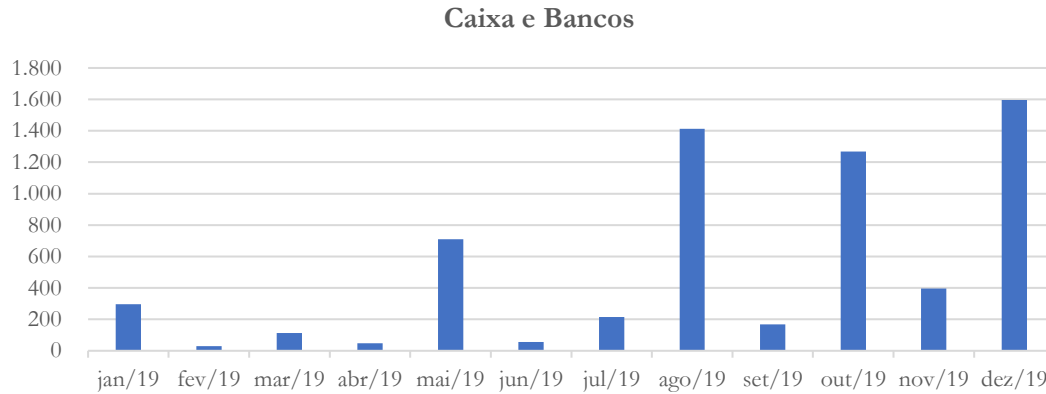
4.2. Análise dos dados constantes do Balanço Patrimonial

De acordo com declaração prestada pela Recuperanda, o Balanço Patrimonial a ser analisado neste Relatório diz respeito ao período de janeiro a dezembro de 2019. Vale ressaltar que a recuperanda, através de Auditoria externa realizada, efetuou os ajustes propostos por esta na data de 31/12/2018 que, conseqüentemente, resultaram em alterações no saldo do exercício referente a 2019⁹, os quais foram analisados e abaixo são apresentados.

4.2.1. Caixa e Equivalentes

⁹ Recebemos o relatório da Auditoria com as devidas alterações na data de 26/08/2019, as quais constam no RMA referente ao mês de julho/2019.

Gráfico 7



Entre os meses de setembro e outubro/2019, a conta disponibilidades passou de R\$ 168 mil para R\$ 1,27 milhões – conforme gráfico acima – com posterior diminuição (R\$ 396 mil) no mês de novembro/2019. No último período em análise, a conta disponibilidades apresentou saldo de R\$ 1,59 milhões.

Setembro 2019: O saldo da conta caixa e equivalentes contabilizou diminuição de 88,1% entre os meses de agosto e setembro/2019. Solicitamos à recuperanda que nos informe o motivo da diminuição registrada.

Segundo a recuperanda:

O motivo se refere a recebimentos clientes nos últimos dias de Agosto/19.

Embora a recuperanda tenha respondido a nossa solicitação, esta não foi suficiente, restando ainda dúvidas a respeito.

Agosto 2019: Em agosto/2019, a conta caixa e equivalentes registrou aumento importante, atingindo o valor de R\$ 1,4 milhões.

Julho 2019: A conta caixa e equivalentes de caixa¹⁰ apresentou diminuição (92%) entre os meses de maio e junho, com posterior aumento (277%) no mês de julho/2019 quando comparado ao mês anterior.

Mai 2019: A recuperanda registrou aumento no saldo de suas disponibilidades, o qual deverá ser esclarecido.

Abril 2019: As disponibilidades contabilizaram diminuição de 38% no último mês em análise, quando comparado a março/2019.

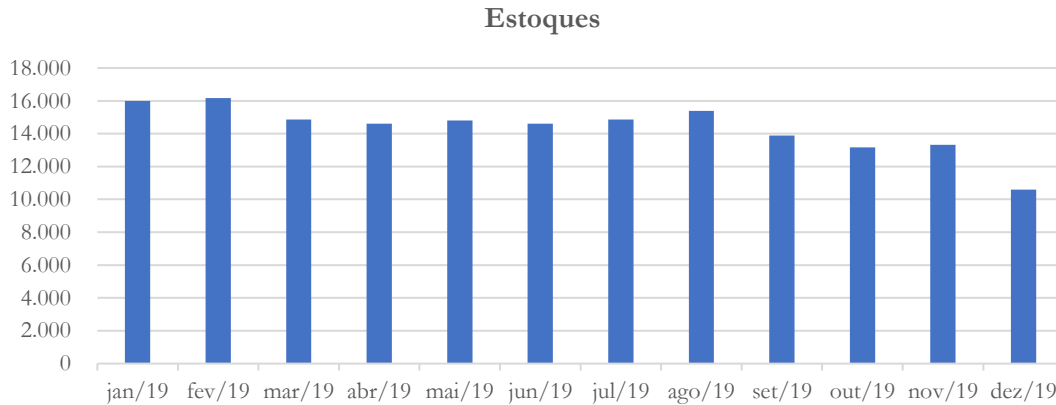
Março 2019: Após a queda apresentada nos dois primeiros meses de 2019, a conta disponibilidades registrou aumento (49%) no mês de março/2019, quando comparado ao mês anterior.

Fevereiro 2019: A recuperanda apresentou redução em suas disponibilidades no mês de fevereiro, quando comparado ao mês anterior.

4.2.2. Estoques

¹⁰ As notas explicativas referentes aos ajustes realizados pela Auditoria estão descritas no relatório em anexo.

Gráfico 8



O saldo da conta estoques registrou diminuição de 5,1% entre os meses de outubro e setembro/2019, com posterior aumento de 1,1% entre os meses de outubro e novembro/2019. No último mês em análise, a conta estoques apresentou diminuição de 20,5% quando comparado ao mês de novembro/2019.

Setembro 2019: A conta estoques apresentou diminuição de 9,8% no mês de setembro/2019, quando comparado ao mês anterior.

Agosto 2019: O saldo da conta estoques registrou aumento de 3,6% entre os meses de julho e agosto/2019.

Julho 2019: O saldo da conta estoques¹¹ apresentou diminuição de 1,3% entre os meses de maio e junho, com posterior aumento de 1,7% entre os meses de junho e julho/2019.

Mai 2019: A conta estoques registrou leve aumento (1%) no mês de maio/2019, quando comparado ao mês anterior.

¹¹ As notas explicativas referentes aos ajustes realizados pela Auditoria estão descritas no relatório em anexo.

Abril 2019: O saldo da conta estoques apresentou diminuição de 22% em abril/2019, quando comparado ao mês anterior.

Março 2019: A conta estoques registrou aumento de 17% no mês de março/2019, quando comparada ao mês anterior – conforme gráfico acima.

Fevereiro 2019: Os estoques da recuperanda também apresentaram redução, saindo de R\$ 19,6 milhões no mês de janeiro para R\$ 16,4 milhões em fevereiro. Solicitamos à recuperanda que nos explicasse o motivo dos estoques estarem acima do faturamento da empresa, bem como que nos informasse a respeito da possibilidade de realização do mesmo.

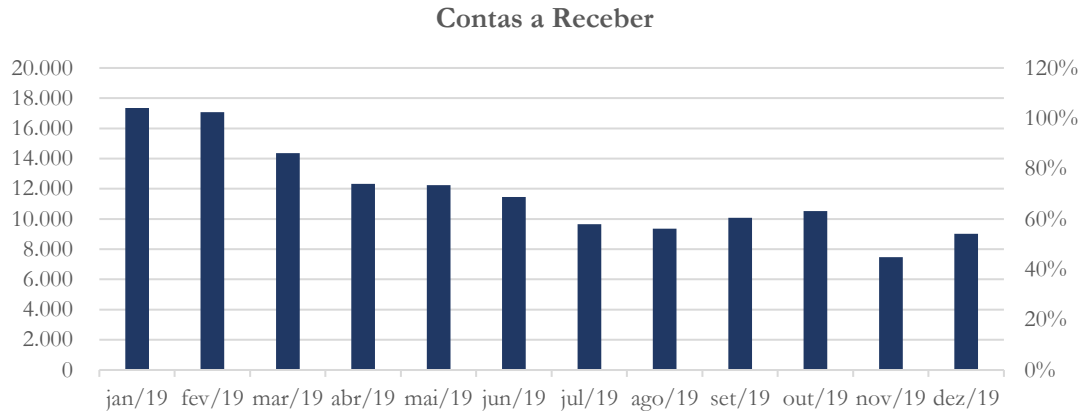
De acordo com a recuperanda:

A redução do estoque se deu devido ao volume de saídas ter superado o volume de entradas, motivado principalmente pela reestruturação do planejamento.

Os estoques, historicamente, oscilam entre 15 e 20 milhões, porém, mesmo com a redução da produção e do faturamento, os estoques se mantiveram nessa faixa devido grande parte desse estoque já estar em condições de acabado.

4.2.3. Contas a Receber

Gráfico 9



O contas a receber registrou aumento no saldo referente aos meses de outubro (4,5%) e dezembro (20,5%). No mês de novembro/2019, o saldo do contas a receber apresentou diminuição de 28,9% - conforme gráfico acima.

Setembro 2019: O saldo do contas a receber apresentou aumento de 7,7% entre os meses de agosto e setembro/2019.

Agosto 2019: O contas a receber registrou diminuição de 3,2% entre os meses de julho e agosto/2019.

Julho 2019: O contas a receber¹² apresentou diminuição nos meses de junho (6,3%) e julho (15,7%), conforme gráfico acima.

Mai 2019: O contar a receber apresentou diminuição de 27% entre os meses de abril e maio/2019.

¹² As notas explicativas referentes aos ajustes realizados pela Auditoria estão descritas no relatório em anexo.

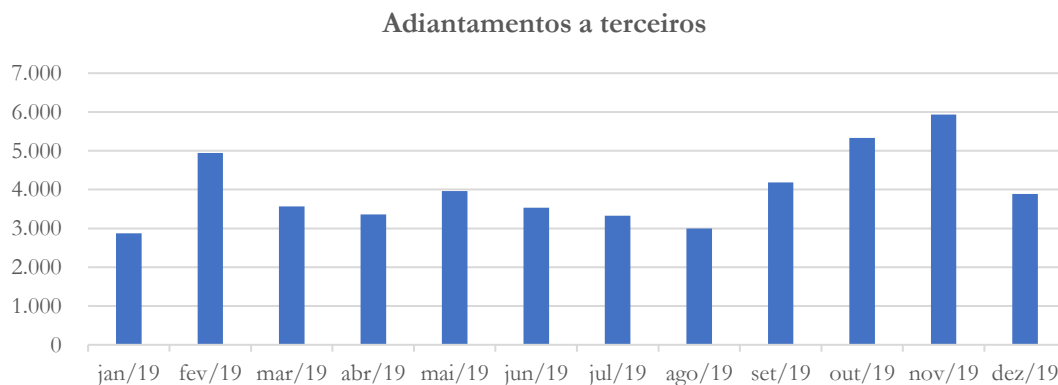
Abril 2019: A conta clientes do país e exterior registrou aumento de 5% no último mês em análise, quando comparado a março/2019, conforme gráfico acima.

Março 2019: O contas a receber da recuperanda registrou diminuição (20%) no último mês em análise, quando comparado a fevereiro/2019.

Fevereiro 2019: A conta clientes do país e exterior¹³ registrou diminuição de 2,4% no mês de fevereiro, quando comparado a janeiro.

4.2.4. Adiantamentos a Terceiros

Gráfico 10



O saldo da conta adiantamentos a terceiros apresentou aumento nos meses de outubro (27,5%) e novembro (11,3%), com posterior diminuição de 34,4% no saldo referente ao mês de dezembro/2019.

¹³ A recuperanda já esclareceu o motivo do contas a receber ser negativo.

Setembro 2019: A conta adiantamentos a terceiros contabilizou aumento de 39,5% entre os meses de agosto e setembro/2019.

Agosto 2019: O saldo da conta adiantamentos a terceiros registrou diminuição de 9,97% entre os meses de julho e agosto/2019.

Julho 2019: A conta adiantamentos ¹⁴ também apresentou diminuição nos meses de junho (10,7%) e julho (5,8%), conforme gráfico acima.

Mai 2019: A conta adiantamentos contabilizou aumento de 16% no mês de maio/2019, quando comparado ao mês anterior. Solicitamos à recuperanda que nos informe a respeito de tal reconhecimento.

Abril 2019: A conta adiantamentos registrou aumento de 440% entre os meses de março e abril/2019. Solicitamos à recuperanda que nos informe o motivo do aumento registrado¹⁵.

Março 2019: A conta adiantamentos registrou redução de 86% no mês de março/2019, quando comparado ao mês anterior. Solicitamos à recuperanda que confirme se a redução contabilizada diz respeito a reclassificação realizada no mês de fevereiro, conforme esclarecimento encaminhado¹⁶.

¹⁴ As notas explicativas referentes aos ajustes realizados pela Auditoria estão descritas no relatório em anexo.

¹⁵ Encaminhamos novamente as solicitações de esclarecimentos à recuperanda.

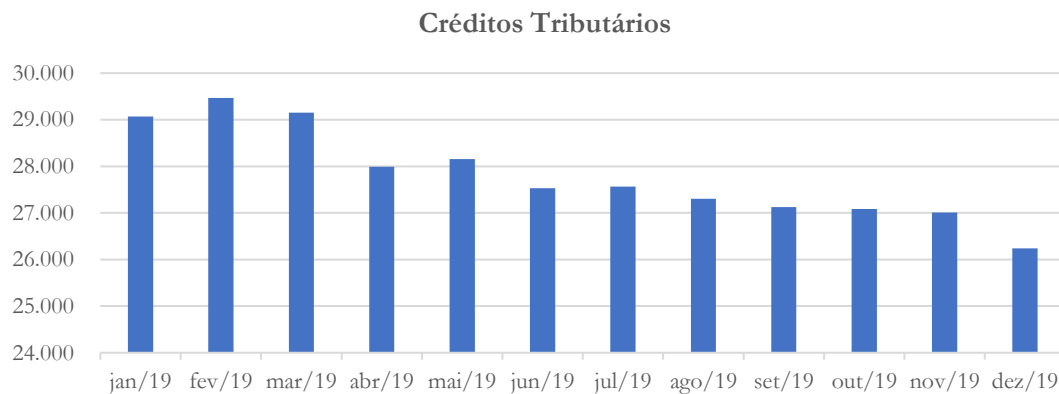
¹⁶ Os esclarecimentos solicitados constarão no próximo relatório.

Fevereiro 2019: A recuperanda apresentou forte elevação na conta adiantamentos e outros ativos no mês de fevereiro, quando comparado ao mês anterior. Solicitamos à recuperanda que nos informasse o motivo do aumento registrado na conta.

De acordo com os esclarecimentos enviados, tal fato se deve a reclassificação realizada no mês de fevereiro/2019.

4.2.5. Créditos Tributários

Gráfico 11



A conta créditos tributários apresentou diminuição nos meses de outubro (0,15%), novembro (0,3%) e dezembro (2,9%) – conforme gráfico acima.

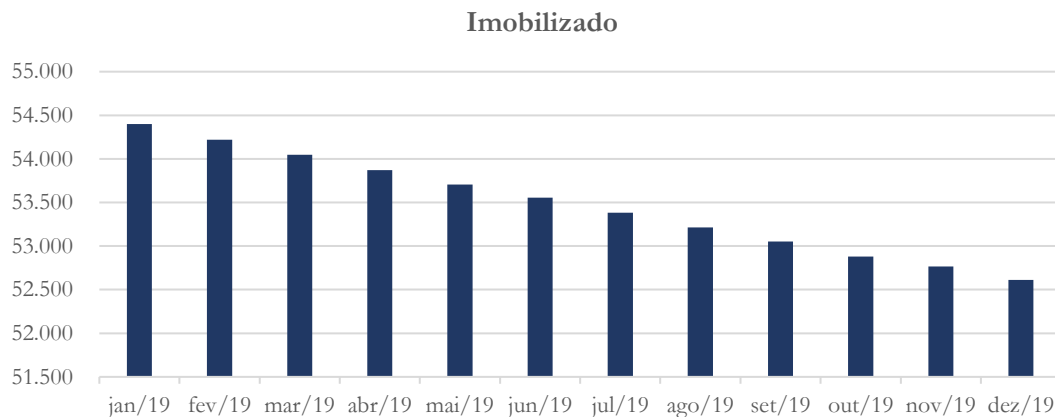
Setembro 2019: O saldo da conta créditos tributários registrou leve diminuição (0,66%) entre os meses de agosto e setembro/2019.

Agosto 2019: Os créditos tributários apresentaram diminuição de 0,95% no mês de agosto/2019, quando comparado ao mês anterior.

Julho 2019: A conta créditos tributários¹⁷ registrou leve aumento de 0,1% no mês de julho/2019, quando comparado ao mês anterior.

4.2.6. Imobilizado

Gráfico 12



O saldo da conta imobilizado registrou diminuição de 0,3%, compatível com a depreciação.

Setembro 2019: O saldo da conta imobilizado contabilizou diminuição de 0,3% no mês de setembro/2019. Solicitamos à

¹⁷ Devido ao significativo saldo contabilizado na conta créditos tributários, passaremos a partir deste relatório a acompanhá-lo.

recuperanda que confirme se tal diminuição diz respeito somente a depreciação.

De acordo com a recuperanda:

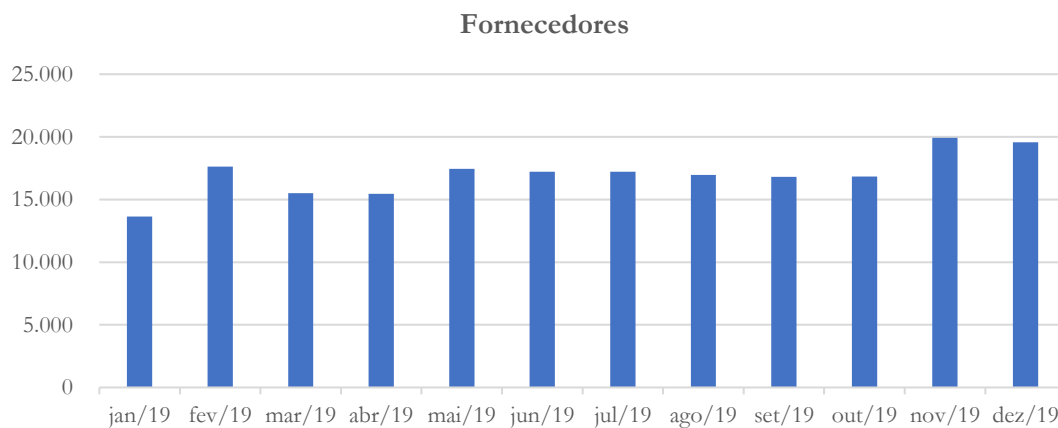
A conta de imobilizado vem sofrendo pequenas reduções, em função das depreciações dos imobilizados.

Agosto 2019: No mês de agosto/2019, a conta imobilizado registrou diminuição de 0,32%, compatível com a depreciação.

Julho 2019: A conta imobilizado¹⁸ apresentou leve diminuição de 0,32% no mês de julho/2019, quando comparado ao mês anterior.

4.2.7. Fornecedores

Gráfico 13



¹⁸ A conta imobilizado inclui o intangível e a depreciação.

O saldo da conta fornecedores registrou aumento nos meses de outubro (0,1%) e novembro (18,2%), com posterior diminuição de 1,8% no mês de dezembro/2019 quando comparado ao mês anterior.

Setembro 2019: A conta fornecedores registrou leve diminuição (0,8%) no mês de setembro/2019, quando comparada ao mês anterior.

Agosto 2019: O saldo da conta fornecedores apresentou diminuição de 1,5% entre os meses de julho e agosto/2019.

Julho 2019: A conta fornecedores se manteve próxima a estabilidade entre os meses de maio e julho/2019.

Maió 2019: A conta fornecedores contabilizou aumento de 13% entre os meses de abril e maio/2019.

Abril 2019: A conta fornecedores manteve-se relativamente estável nos últimos dois meses em análise.

Março 2019: A conta fornecedores contabilizou diminuição de 12% no último mês em análise, quando comparado ao mês anterior – conforme gráfico acima.

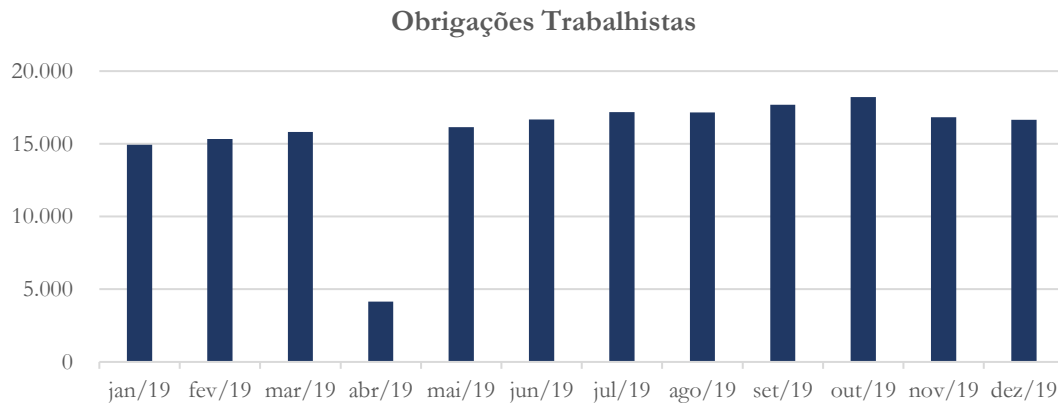
Fevereiro 2019: O saldo da conta fornecedores registrou aumento de 29% no mês de fevereiro, quando comparado ao mês de janeiro. Solicitamos à recuperanda que nos informe a elevação

contabilizada, assim como a separação entre fornecedores nacionais e estrangeiros.

A recuperanda nos esclareceu que tal saldo se deve a normalização das atividades da empresa¹⁹.

4.2.8. Salários e Encargos

Gráfico 14



O saldo da conta obrigações trabalhistas registrou aumento 2,9% entre os meses de setembro e outubro/2019, com posterior diminuição nos meses de novembro (7,6%) e dezembro (1,06%).

Setembro 2019: As obrigações trabalhistas apresentaram aumento de 3,1% entre os meses de agosto e setembro/2019.

¹⁹ A separação entre fornecedores nacionais e estrangeiros foi encaminhada, conforme solicitação.

Agosto 2019: O saldo das obrigações trabalhistas registrou leve diminuição de 0,15% no mês de agosto/2019, quando comparado ao mês anterior.

Julho 2019: A conta salários e encargos sociais²⁰ apresentou aumento de 288% entre os meses de maio e junho/2019, o qual se deve aos ajustes propostos pela auditoria realizada na empresa.

Mai 2019: A conta salários e encargos sociais contabilizou aumento de 1% no mês de maio/2019, quando comparado ao mês anterior.

Abril 2019: A conta salários e encargos sociais registrou aumento de 4% na comparação entre os meses de março e abril/2019.

Março 2019: A conta salários e encargos sociais registrou leve aumento (1%) no mês de março/2019, quando comparado ao mês anterior.

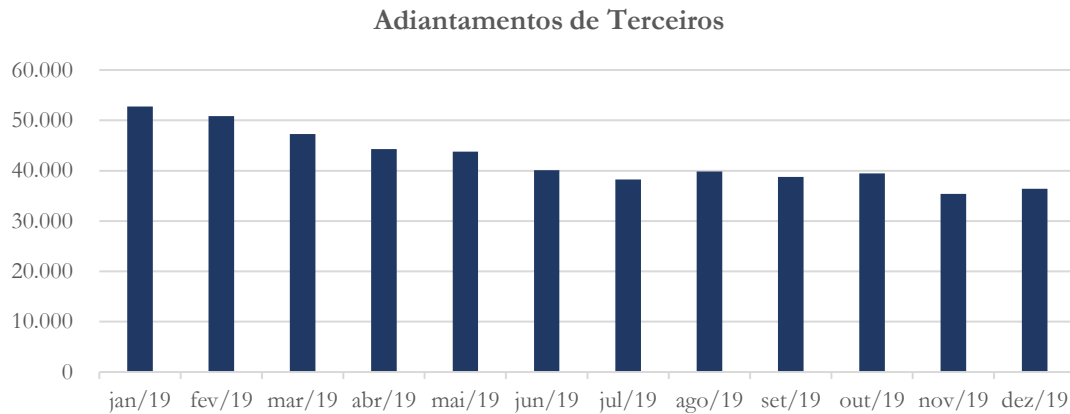
Fevereiro 2019: A conta salários e encargos apresentou leve diminuição²¹ no mês de fevereiro, quando comparado ao mês de janeiro/2019.

²⁰ As notas explicativas referentes aos ajustes realizados pela Auditoria estão descritas no relatório em anexo.

²¹ O maior impacto está registrado na conta de provisão do 13º salário.

4.2.9. Adiantamentos de Terceiros

Gráfico 15



O saldo da conta adiantamento de terceiros apresentou aumento de 1,8% entre os meses de setembro e outubro/2019, com posterior diminuição de 10,4% entre os meses de outubro e novembro/2019. No último período em análise, a conta adiantamento de terceiros registrou aumento de 2,9% - conforme gráfico acima.

Setembro 2019: A conta adiantamento a terceiros contabilizou diminuição de 2,7% entre os meses de agosto e setembro/2019.

Agosto 2019: O saldo da conta de adiantamentos de terceiros apresentou aumento de 4,1% no mês de agosto/2019, quando comparado ao mês anterior.

Julho 2019: A conta adiantamentos de terceiros registrou diminuição nos meses de junho (8,4%) e julho (4,5%), conforme gráfico acima.

Mai 2019: A conta adiantamentos de clientes manteve saldo relativamente estável nos últimos dois meses em análise, conforme gráfico acima.

Mai 2019: A conta adiantamentos de clientes apresentou diminuição de 6% no saldo referente ao último mês em análise, quando comparado a março/2019.

Março 2019: A conta adiantamentos de clientes registrou aumento (3%) no mês de março, quando comparado a fevereiro/2019.

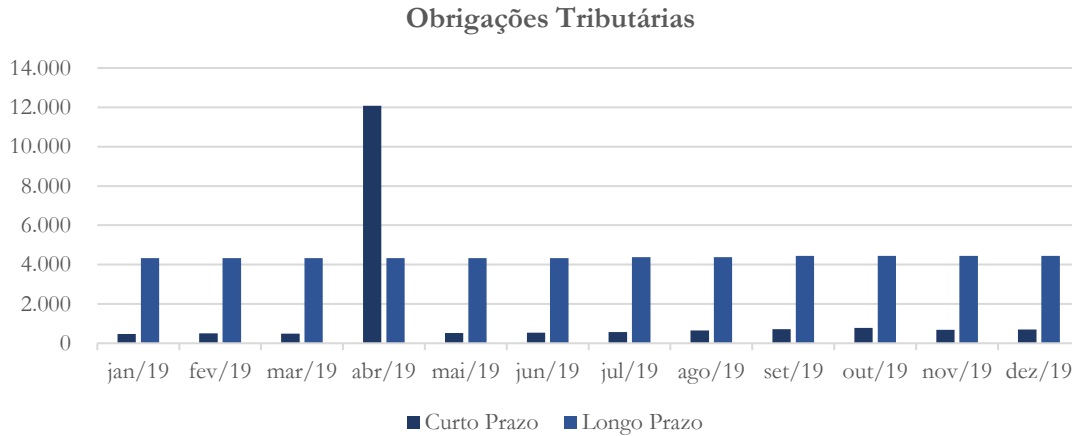
Fevereiro 2019: A recuperanda contabilizou na conta de adiantamentos de clientes saldo de R\$ 21,3 milhões no mês de fevereiro. Solicitamos à recuperanda que nos informasse o motivo de tal reconhecimento.

Segundo esclarecimentos encaminhados:

Devido a atividade da Casp, ser fornecedora de produtos de médio e longo prazo, os clientes quando a contratam depositam valores relativos a entrega de produtos futuros, ou seja, não há emissão no ato da contratação da emissão da mesma.

4.2.10. Tributos a Recolher

Gráfico 16



O saldo da conta obrigações tributárias a curto prazo registrou aumento de 8,7% entre os meses de setembro e outubro/2019, com posterior aumento de 13,3% entre os meses de outubro e novembro/2019. Referente ao último período em análise, a conta obrigações tributárias a curto prazo apresentou aumento de 3% quando comparado ao mês de novembro/2019. A longo prazo, os saldos se mantiveram estáveis, no mesmo período.

Setembro 2019: As obrigações tributárias a curto prazo apresentaram aumento de 10,6% entre os meses de agosto e setembro/2019. No que diz respeito ao longo prazo, as obrigações tributárias registraram aumento de 1,6%, no mesmo período.

Agosto 2019: As obrigações tributárias a curto prazo apresentaram aumento de 13,2%, enquanto a longo prazo, estas mantiveram-se estáveis.

Julho 2019: A conta obrigações tributárias a curto prazo, após ajuste proposto pela Auditoria, registrou diminuição de 96% entre

os meses de abril e maio, registrando aumento de 6% no mês de julho/2019, quando comparado ao mês anterior. Em relação ao longo prazo, o saldo das obrigações tributárias manteve-se relativamente estáveis nos últimos dois meses em análise, conforme gráfico acima.

Maio 2019: A conta tributos a recolher registrou aumento de 3% no mês maio/2019, quando comparado ao mês anterior.

Abril 2019: Os tributos a recolher contabilizaram diminuição de 2% entre os meses de março e abril/2019 – conforme gráfico acima.

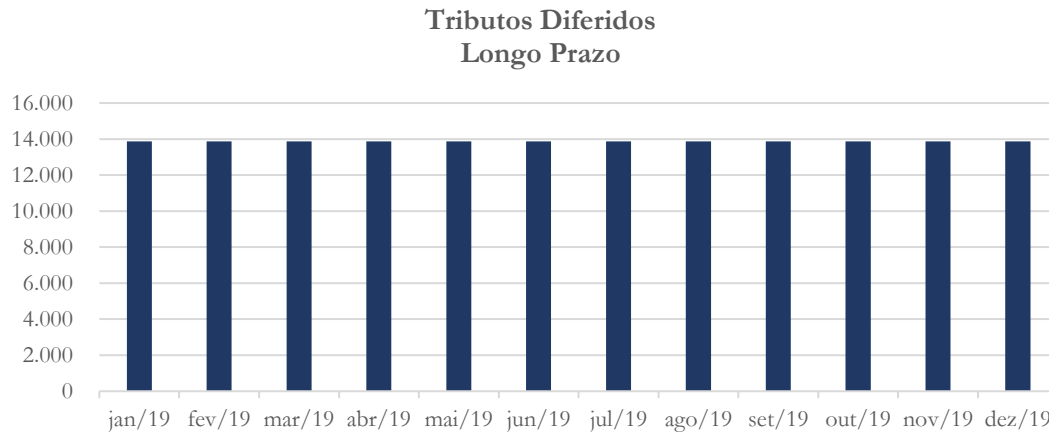
Março 2019: A conta tributos a recolher registrou aumento (3%) no último mês em análise, quando comparado a fevereiro/2019.

Fevereiro 2019: A conta tributos a recolher apresentou aumento de 4% no mês de fevereiro, quando comparado a janeiro, indicando o não recolhimento dos mesmos. Pedimos a recuperanda que confirme tal situação.

Segundo esclarecimentos prestados pela recuperanda, tal variação *se deve ao não recolhimento do INSS e FGTS relativo a 01/2019 e acréscimo da competência 02/2019.*

4.2.11. Tributos Diferidos a Longo Prazo

Gráfico 17



O saldo da conta tributos diferidos a longo prazo mantém-se estável – conforme gráfico acima.

Setembro 2019: Os tributos diferidos a longo prazo mantiveram-se estáveis no mês de setembro/2019, quando comparados ao mês anterior.

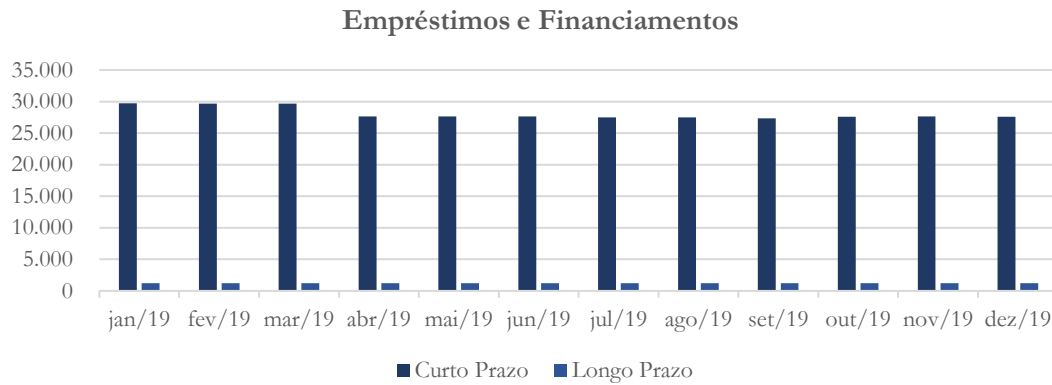
Agosto 2019: O saldo da conta tributos diferidos a longo prazo manteve-se estável ao longo do período analisado, conforme gráfico acima.

Julho 2019: A conta tributos diferidos a longo prazo²² registraram saldo estável ao longo do período analisado.

²² Essa conta foi sugerida inclusão após Auditoria realizada.

4.2.12. Empréstimos e Financiamentos

Gráfico 18



O saldo da conta empréstimos e financiamentos apresentou aumento nos meses de outubro (0,9%) e novembro (0,2%). No mês de dezembro/2019, o saldo da conta empréstimos e financiamentos contabilizou diminuição de 0,2%. A longo prazo, o saldo manteve-se estável ao longo do exercício de 2019.

Setembro 2019: A conta empréstimos e financiamentos a curto prazo contabilizou leve diminuição (0,6%) no mês de setembro/2019, quando comparada ao mês anterior. Em relação ao longo prazo, o saldo da conta empréstimos e financiamentos manteve-se estável.

Agosto 2019: O saldo da conta empréstimos e financiamentos a curto prazo registrou aumento de 0,03%. Em relação ao longo prazo, o saldo manteve-se estável no mês de agosto/2019, quando comparado ao mês anterior.

Julho 2019: A conta empréstimos e financiamentos apresentou leve diminuição nos meses de junho (0,12%) e julho (0,46%), conforme gráfico acima.

Mai 2019: A conta empréstimos e financiamentos registrou aumento de 4% entre os meses de abril e maio/2019.

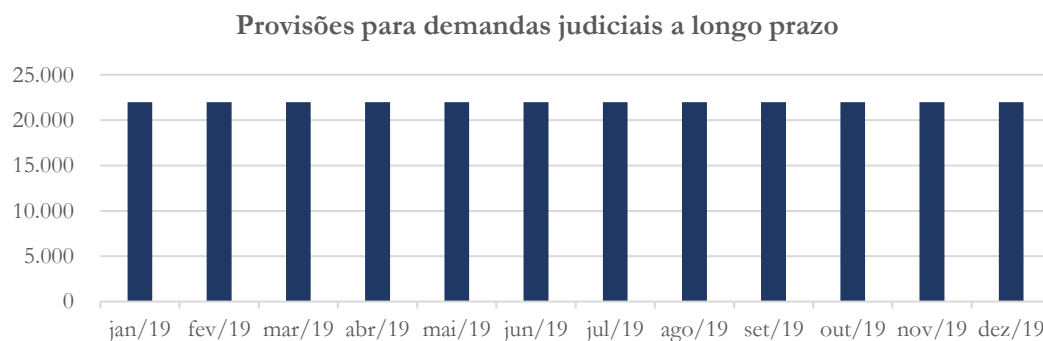
Abril 2019: A conta empréstimos e financiamentos contabilizou diminuição de 7% no mês de abril/2019, quando comparado ao mês anterior.

Março 2019: O saldo da conta empréstimos e financiamentos manteve-se relativamente estável nos últimos dois meses em análise.

Fevereiro 2019: A conta empréstimos e financiamentos manteve-se relativamente estável – passando de R\$ 28,9 milhões em janeiro para R\$ 28,8 milhões em fevereiro.

4.2.13. Provisões para demandas judiciais

Gráfico 19



O saldo da conta provisão para demandas judiciais a longo prazo manteve-se estável ao longo do exercício de 2019.

Setembro 2019: A conta provisões para demandas judiciais manteve-se estável no mês de setembro/2019, quando comparada ao mês anterior.

Agosto 2019: O saldo da conta provisões para demandas judiciais manteve-se estável ao longo do período analisado, conforme gráfico acima.

Julho 2019: A conta provisões para demandas judiciais a longo prazo²³ apresentou saldo estável ao longo do período analisado.

5. Acompanhamento processual

Recuperação Judicial

Processo n. 1000264-70.2019.8.26.0022

2ª Vara – Foro de Amparo

01/02/2019	Pedido de Processamento da Recuperação Judicial
19/02/2019	Deferimento Pedido do Processamento da Recuperação Judicial
23/04/2019	Edital Art.52

²³ Essa conta foi sugerida inclusão após Auditoria realizada.

22/04/2019	Plano de Recuperação Judicial juntado aos autos
------------	---



Para verificação do andamento processual acesse o site:

www.r4cempresarial.com.br/recuperacoes-judiciais

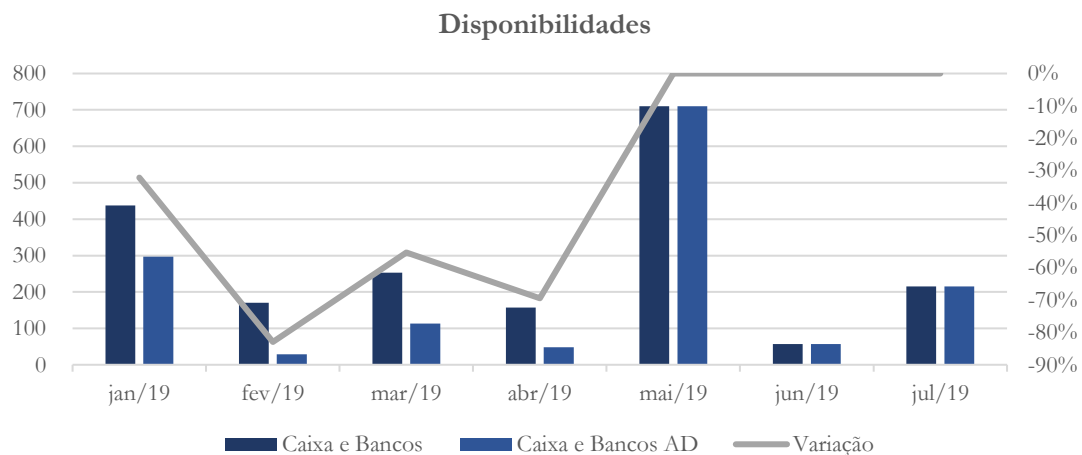
6. Anexos

Alterações propostas pela Auditoria

A recuperanda enviou a este Administrador Judicial o relatório auditado – o qual encontra-se anexo a este RMA²⁴ - referente ao período de dezembro/2018. Vale observar que após Auditoria, os saldos de encerramento do exercício de 2018 passaram por alterações, as quais já estão demonstradas neste RMA.

O intuito deste anexo foi tão somente demonstrar os ajustes sugeridos e realizados pela Auditoria Grant Thornton.

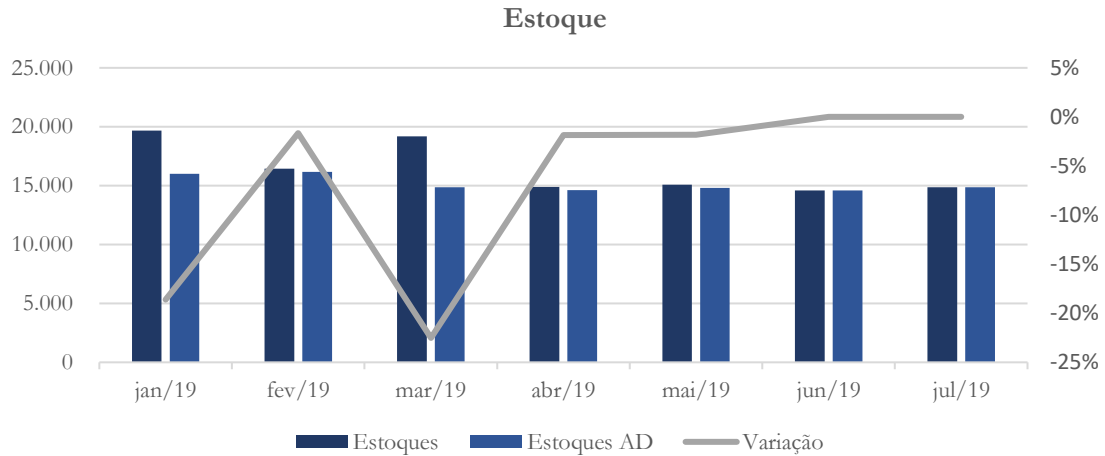
Caixa e Equivalentes



De acordo com o relatório auditado: *As aplicações financeiras estão representadas por quotas de fundos DI (Depósito Interbancário) e são resgatáveis em prazo inferior a 90 dias da data do balanço, sem perda de valor. Essas aplicações foram contratadas junto a instituições de primeira linha e são remunerados a 93% do Certificado de Depósito Interbancário (CDI). Estão demonstradas pelo custo de aplicação acrescido dos rendimentos correspondentes, apropriados até a data do balanço, substancialmente representativo do seu valor justo.*

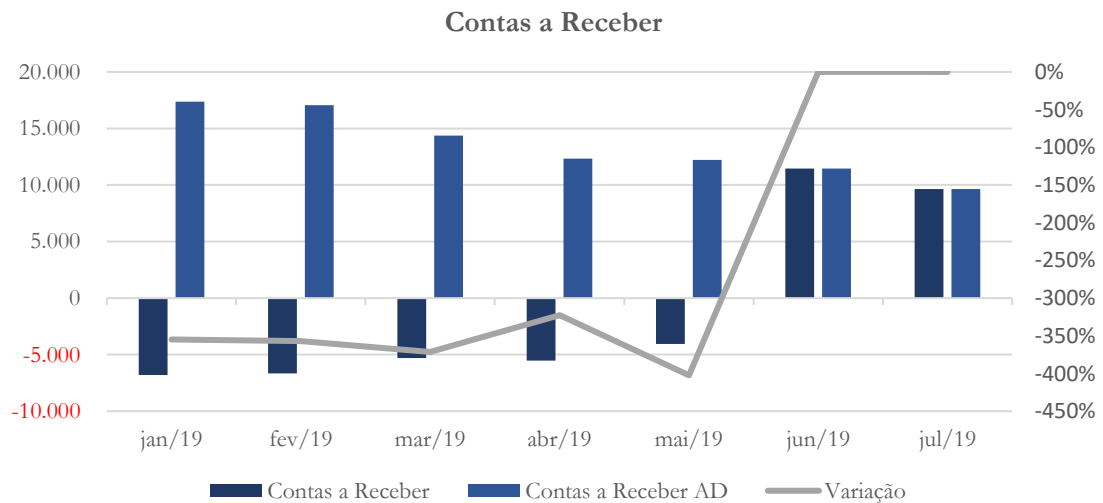
²⁴ RMA referente ao mês de julho/2019.

Estoques



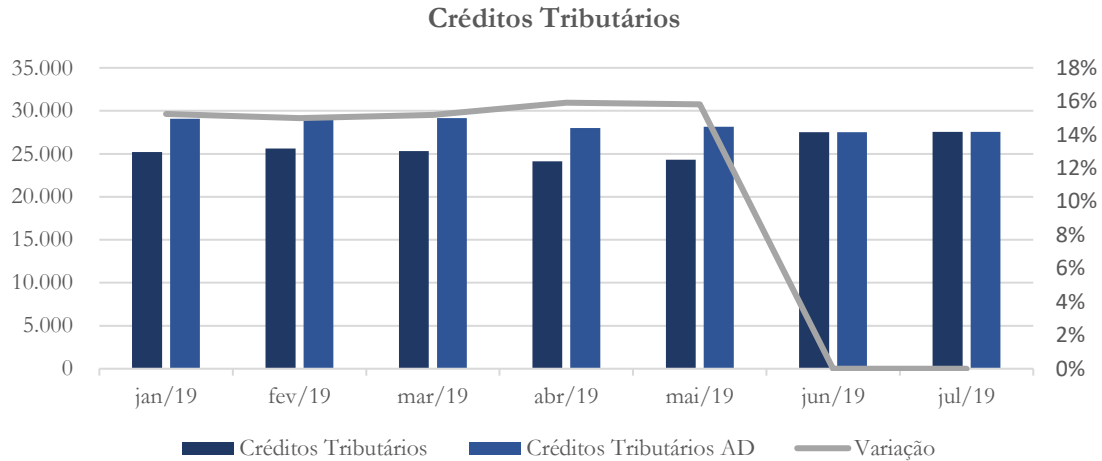
A conta estoque não apresentou nota explicativa, segundo relatório auditado.

Clientes no País e Exterior



O contas a receber também não apresentou nota explicativa, segundo relatório auditado.

Impostos a Recuperar



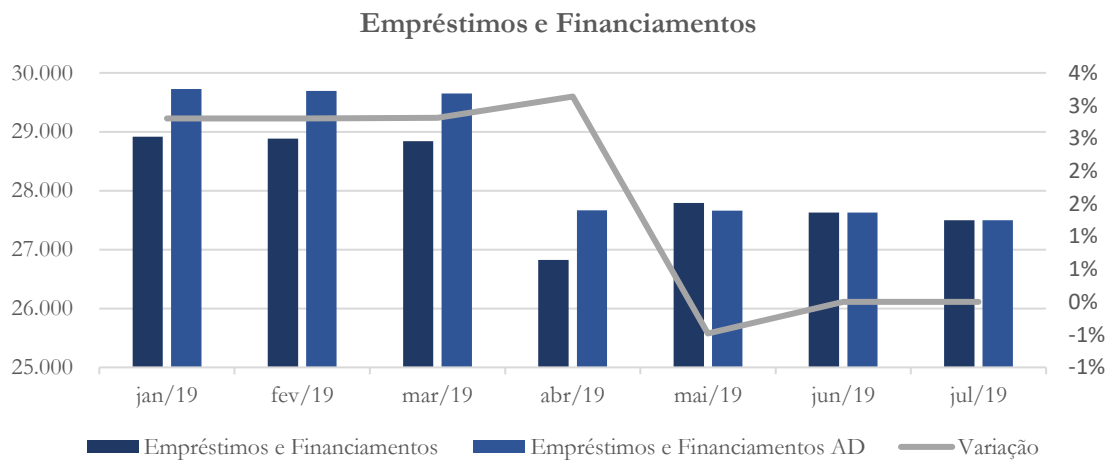
Conforme relatório auditado, a conta créditos tributários:

Representados por créditos de Imposto sobre Circulação de Mercadorias e Serviços – ICMS inclusos nas aquisições de matérias-primas e insumos, os quais estão em processos de homologação pela Secretaria da Fazenda do Estado de São Paulo – SFESP, com vistas à transformação em créditos acumulados. A Companhia goza de incentivos fiscais, principalmente da redução da carga tributária do ICMS nas vendas de seus produtos, relacionados nos anexos I e/ou II do Convênio ICMS no 52/91 (Conv. no 27/15) – consequentemente, os débitos de ICMS gerados de suas operações de saídas têm sido inferiores aos créditos mantidos pelas aquisições de insumos. A Companhia vem realizando tais créditos consistentemente, sem nenhum deságio na forma de transferência a fornecedores estabelecidos no Estado de São Paulo e/ou nas compensações com o mesmo imposto devido nas importações de insumos, quando desembaraçadas no Estado de São Paulo.

A segregação entre circulante e não circulante desses tributos levou em consideração as perspectivas da administração quanto à sua realização, com base em suas projeções de resultado, notadamente,

a geração de receitas, e a projeção da administração quanto aos futuros créditos tomados de ICMS, IPI, PIS e Cofins.

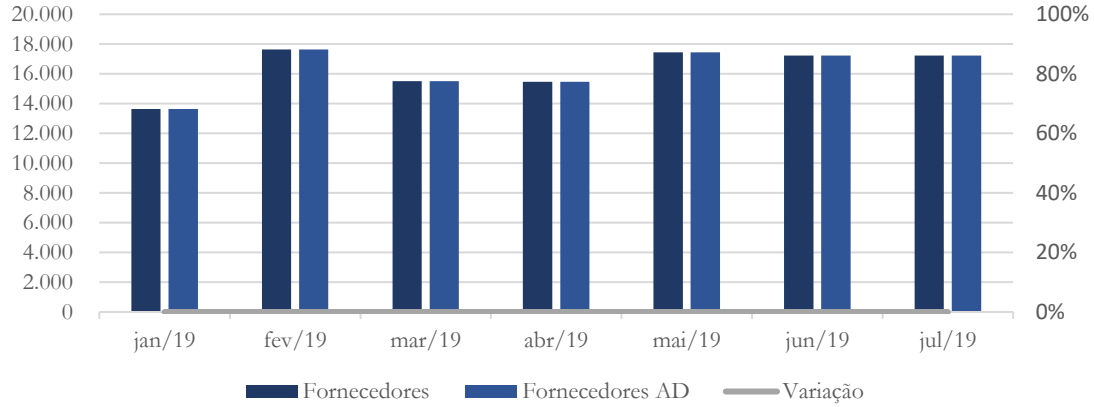
Empréstimos e Financiamentos



O relatório auditado trouxe a seguinte nota explicativa referente a conta empréstimos e financiamentos: *Os empréstimos e financiamentos estão garantidos pelos próprios bens financiados ou por aval dos diretores da Companhia. Não há cláusulas restritivas, para cumprimento de obrigações contratuais.*

Fornecedores

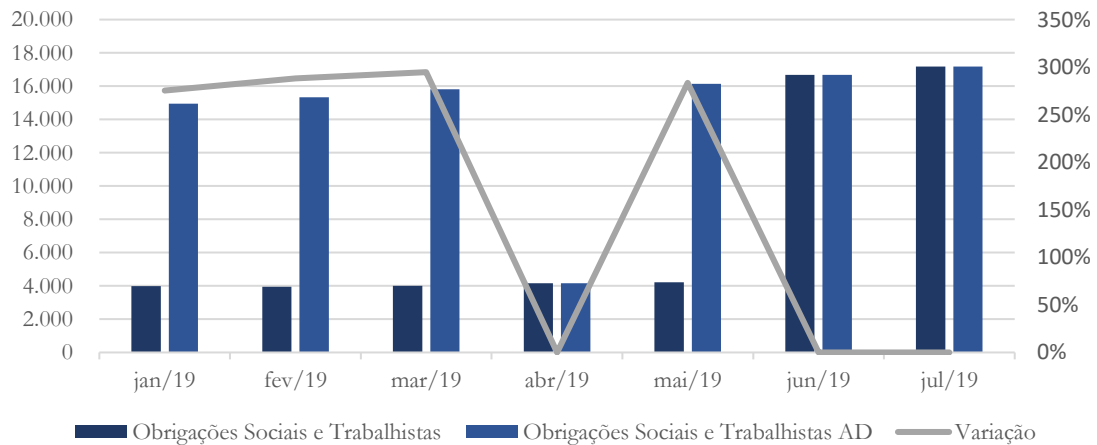
Fornecedores



Não há nota explicativa referente a conta fornecedores.

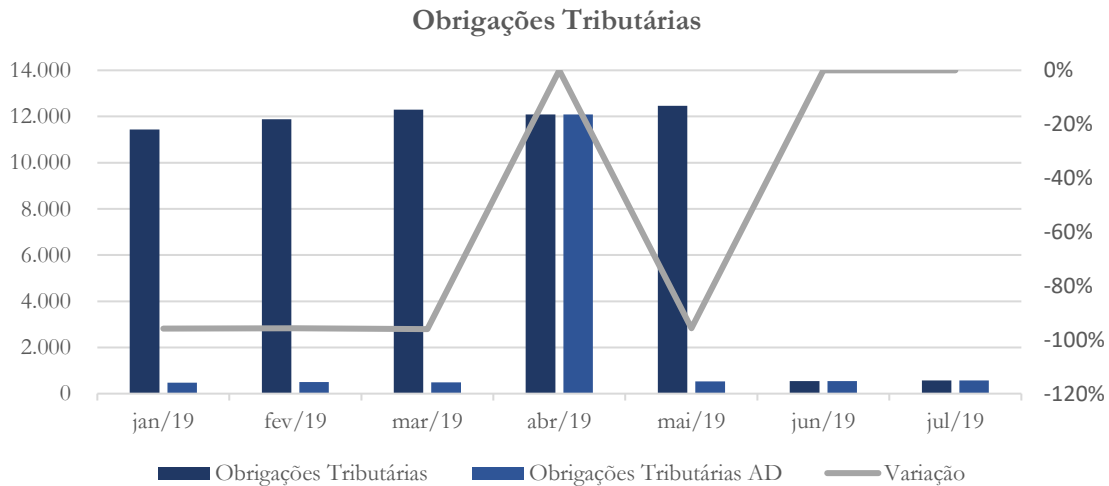
Obrigações Trabalhistas

Obrigações Sociais e Trabalhistas



O relatório auditado não apresentou nota explicativa referente a conta obrigações sociais e trabalhistas.

Obrigações Tributárias



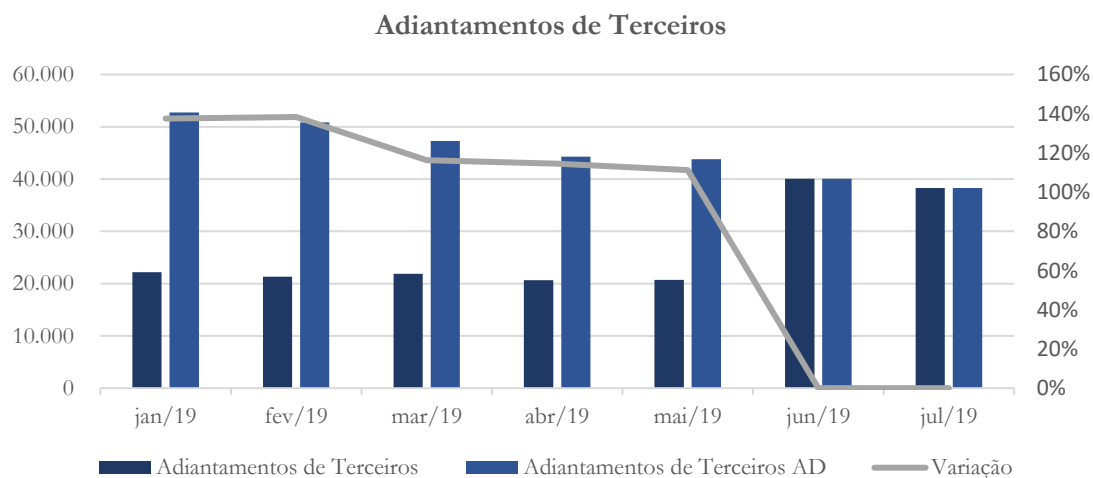
Segundo o relatório auditado: *Em novembro de 2009, a Companhia aderiu ao Programa de Recuperação Fiscal, instituído pela Lei no 11.941/09, visando aos benefícios de redução de multas e juros, além do parcelamento de longo prazo de tributos federais e contribuições previdenciárias. Como consequência a essa adesão, a Companhia ficou obrigada ao pagamento das parcelas, sem atraso superior a três meses, o que vem cumprindo normalmente. Na formalização junto à RFB, a Companhia apresentou as desistências das ações judiciais e renúncia a qualquer alegação de direito sobre a qual se funda as referidas ações, sob pena de imediata rescisão do parcelamento e, conseqüentemente, perda dos benefícios anteriormente mencionados.*

Em 2015, a Companhia, em face de decisão da RFB, que inadmitiu o Recurso Especial interposto em processo administrativo de 2002 no qual se pleiteava a compensação de créditos de IPI, pagos nas aquisições de insumos aplicados na industrialização de produtos tributados à alíquota zero com débitos de PIS (competência de 09/2002) e de Cofins (competências de 04/2000 e de 09/2002) optou pelo reconhecimento dos referidos débitos e ingressou em agosto de 2015 com o pedido de parcelamento nos moldes da Lei no 10.522/02 para pagamento em 60 meses, o qual foi homologado, em curso normal e adimplente em 31/12/2015. Ainda em 2015, a Companhia

ingressou com pedidos de parcelamentos simplificados de débitos previdenciários, relativos às competências de 12/2013, 01/2014 e de 04 a 06/2015, os quais foram homologados pela RFB, estando em curso normal e adimplentes. Em 2016, a Companhia ingressou com pedidos de parcelamentos simplificados de débitos previdenciários, relativos à competência de 03/2016, o qual foi homologado pela RFB, estando em curso normal e adimplentes.

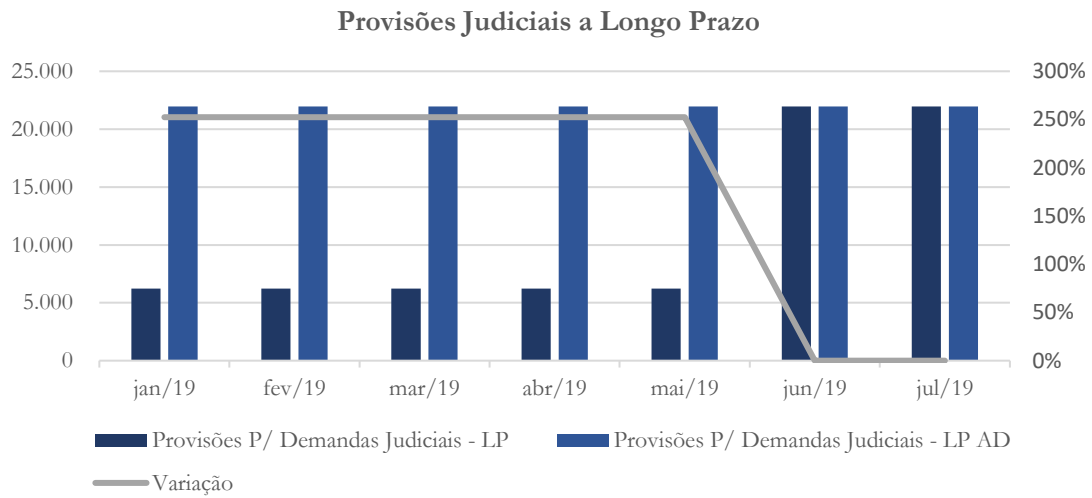
Ainda em 2016, a Companhia ingressou com pedido de parcelamento ordinário de débitos previdenciários, relativos às competências de 08 e 09/2016, os quais foram homologados pela RFB, estando em curso normal e adimplentes. Em 2017 a Companhia evolui com os pagamentos e aderiu ao PERT.

Adiantamentos Recebidos de Terceiros



A conta adiantamentos de terceiros não apresentou nota explicativa no relatório auditado.

Provisões Para Demandas Judiciais



O relatório auditado apresentou a seguinte nota explicativa referente a conta provisões judiciais a longo prazo: *A Companhia está envolvida em ações judiciais e administrativas sobre questões trabalhistas e cíveis decorrentes do curso normal de suas operações. A Administração, com base em informações de seus assessores jurídicos e análise das demandas judiciais pendentes, constituiu provisão em montante considerado suficiente para cobrir as perdas prováveis esperadas no desfecho das ações em curso, como segue.*

CASP S.A - Indústria e Comércio

CNPJ 61.106.043/0001-40

Balanco Patrimonial em 31 de Outubro de 2019


R\$ ('000)

	Ativo		Passivo	
	31.10.2019	31.12.18	31.10.2019	31.12.18
Disponibilidades	1.269	484	Fornecedores do país e exterior	16.844
Estoque	13.172	18.234	Salários e encargos sociais	18.204
Clientes do país e exterior	10.526	7.562	Adiantamentos de clientes	39.465
Adiantamentos e outros ativos	5.332	624	Outras obrigações	858
Tributos a recuperar	27.083	29.111	Tributos a recolher	783
			Tributos parcelados	88
			Empréstimos e financiamentos	27.582
CIRCULANTE	57.382	56.015	CIRCULANTE	103.824
Tributos diferidos	-	-	Tributos parcelados LP	4.445
Tributos a recuperar LP	124	124	Provisões p/ demandas judiciais	21.966
Outros créditos	302	2.410	Empréstimos e financiamentos LP	1.220
Depósitos judiciais	128	377	Tributos diferidos LP	13.874
NÃO CIRCULANTE	554	2.911	NÃO CIRCULANTE	41.505
Imobilizado	50.988	52.555	Capital social	11.608
Intangível	1.892	2.045	Reserva de incentivo fiscal	10.332
PERMANENTE	52.880	54.600	Reserva de Reavaliação	27.571
ATIVO	110.816	113.526	Prejuízos acumulados	(81.240)
			Lucro (prejuízo) do exercício	(2.784)
			PATRIMÔNIO LÍQUIDO	(34.513)
			PASSIVO	110.816
				113.526

Amparo (SP), 31 de Outubro de 2019


Anelise Marchini Marques

Diretora


Anderson A. Bian


CRC - 1.SP 216730/O-8

CASP S.A - Indústria e Comércio

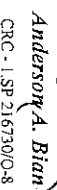
CNPJ: 01106013/0001-40

Demonstração de Resultados	2019	%	2018	%
<i>Em milhares de reais</i>				
Receita bruta das vendas de produtos e serviços prestados	87.597		136.720	
(-) Devoluções, impostos e contribuições sobre vendas	(14.621)	-20,0%	(21.190)	-18,3%
(=) Receita líquida	72.975		115.530	
(-) Custo das vendas de produtos e serviços prestados	(52.125)	-71,49%	(83.015)	-71,9%
(=) Margem líquida	20.851	28,6%	32.515	28,1%
(-) Despesas operacionais				
Administrativas	(7.369)	-10,1%	(19.903)	-17,2%
Comerciais	(15.113)	-20,7%	(39.988)	-34,6%
Outras receitas operacionais (líquidas)	535	0,7%	581	0,5%
(=) Resultado operacional	(1.095)	-1,5%	(26.795)	-23,2%
(-) Despesas financeiras	(3.541)	-4,9%	(17.733)	-15,3%
(+) Receitas financeiras	1.853	2,5%	8.248	7,1%
(=) Despesas financeiras, líquidas	(1.689)	-2,3%	(9.485)	-8,2%
(=) Lucro (prejuízo) antes do imposto de renda	(2.784)	-3,8%	(36.280)	-31,4%
(-) Imposto de renda e contribuição social sobre o lucro corrente	-	-	-	-
diferido	-	-	(7.310)	-6,3%
(=) Lucro (prejuízo) líquido do período	(2.784)	-3,8%	(43.590)	-37,7%

Amparo (SP), 31 de Outubro de 2019



Anelise Marchini Marques
Diretora



Anderson A. Bianchi
CRC - I SP 216730/O-8



CASP S.A - Indústria e Comércio


CNPJ 61.106.043/0001-40


Balanco Patrimonial em 31 de Outubro de 2019

Demonstração das mutações no patrimônio líquido

	Capital Social	Reserva		Avaliação Patrimonial		Prejuizos		Totais
		Incentivos Fiscais		Imóveis	Móveis	Acumulados		
Saldos em 31/12/2017	11.608	10.332		38.292	4.492	(38.534)	26.190	
Prejuízo Líquido do Exercício	-	-	-	-	-	(43.590)	(43.590)	
Reserva de avaliação patrimonial	-	-	-	-	-	-	-	
Tributos s/ajuste aval.patrimonial	-	-	(10.536)	(3.793)	(589)	-	(14.329)	
Realização diferido s/avaliação patrimonial	-	-	(295)	(589)	884	-	-	
Saldo em 31/12/2018	11.608	10.332		27.461	110	(81.240)	(31.729)	
Lucro Líquido do Exercício	-	-	-	-	-	(2.784)	(2.784)	
Reserva de avaliação patrimonial	-	-	-	-	-	-	-	
Realização diferido s/avaliação patrimonial	-	-	-	-	-	-	-	
Saldo em 31/10/2019	11.608	10.332		27.461	110	(84.024)	(34.513)	

As anexas são parte integrante das demonstrações contábeis


Anelise Marchini Marques
Diretora


Anderson A. Bian
CRC - LSP 216730/O-8


176


CASP S.A - Indústria e Comércio

CNPJ 61.106 043/0001-40

Balanco Patrimonial em 31 de Outubro de 2019

Demonstração do resultado abrangente	2019	2018
Resultado do Exercício	(2.784)	(43.590)
Outros resultados abrangentes	-	(884)
Resultado abrangente do exercício	<u>(2.784)</u>	<u>(44.474)</u>


 Anelise Marchini Marques
 Diretora


 Anderson A. Bian
 CRC - 1.SP 216730/O-8

27

Matriz Amparo
Rua Sebastião Gonçalves Cruz, 477 - Jd. Figueira
Amparo/SP | CEP 13904-904
Fone: +55 (19) 3808-8800

Filial Itaberal
Rua Capitão Caldas, 02 - Centro
Itaberal/GO | CEP 76630-000
Fone: +55 (62) 3375-4492

www.casp.com.br

Anelise Marchini Marques
Diretora

Anderson Antonio Bian
CRCSP 216730-0-8

Faturamento	Líquido
Jan./19	7.853.442,68
Fev./19	7.716.720,90
Mar./19	6.867.553,24
Abr./19	7.391.734,09
Mai./19	7.771.409,05
Jun./19	9.073.188,05
Jul./19	6.151.218,43
Ago./19	6.054.051,88
Set./19	6.943.012,10
Out./19	7.153.058,26
Nov./19	-
Dez./19	-
72.975.388,68	

Empresa – CASP S/A Indústria e Comércio

Faturamento



CASP S.A - Indústria e Comércio


CNPJ 61.106.043/0001-40


Balanco Patrimonial em 30 de Novembro de 2019

R\$ ('000)

	Ativo		Passivo		
	30.11.2019	31.12.18	30.11.2019	31.12.18	
Disponibilidades	396	484	Fornecedores do país e exterior	19.916	13.917
Estoque	13.319	18.234	Salários e encargos sociais	16.820	14.748
Clientes do país e exterior	7.479	7.562	Adiantamentos de clientes	35.371	43.244
Adiantamentos e outros ativos	5.934	624	Outras obrigações	450	523
Tributos a recuperar	27.010	29.111	Tributos a recolher	679	303
			Tributos parcelados	46	455
			Emprestimos e financiamentos	27.651	30.670
CIRCULANTE	54.138	56.015	CIRCULANTE	100.933	103.860
Tributos diferidos	-	-	Tributos parcelados LP	4.445	4.335
Tributos a recuperar LP	124	124	Provisões p/ demandas judiciais	21.966	21.966
Outros créditos	306	2.410	Emprestimos e financiamentos LP	1.220	1.220
Depósitos judiciais	128	377	Tributos diferidos LP	13.874	13.874
NÃO CIRCULANTE	558	2.911	NÃO CIRCULANTE	41.505	41.395
Imobilizado	50.894	52.555	Capital social	11.608	11.608
Intangível	1.872	2.045	Reserva de incentivo fiscal	10.332	10.332
PERMANENTE	52.766	54.600	Reserva de Reavaliação	27.571	27.571
			Prejuizos acumulados	(81.240)	(81.240)
ATIVO	107.462	113.526	Lucro (prejuízo) do exercício	(3.247)	
			PATRIMÔNIO LÍQUIDO	(34.976)	(31.729)
			PASSIVO	107.462	113.526

Amparo (SP), 30 de Novembro de 2019


Anelise Marchini Marques
 Diretora


Anderson A. Bian
 CRC - 1 SP 216730/O-8

CASP S.A - Indústria e Comércio

CNPJ 61.106.043/0001-40

Balanco Patrimonial em 30 de Novembro de 2019

Demonstração das mutações no patrimônio líquido

	Reserva		Avaliação Patrimonial		Prejuizos		Totais
	Capital Social	Incentivos Fiscais	Imóveis	Móveis	Acumulados		
Saldo em 31/12/2017	11.608	10.332	38.292	4.492	(38.534)	26.190	
Prejuízo Líquido do Exercício	-	-	-	-	(43.590)	(43.590)	
Reserva de avaliação patrimonial	-	-	-	-	-	-	
Tributos s/ajuste aval.patrimonial	-	-	(10.536)	(3.793)	-	(14.329)	
Realização diferido s/avaliação patrimonial	-	-	(295)	(589)	884	-	
Saldo em 31/12/2018	11.608	10.332	27.461	110	(81.240)	(31.729)	
Lucro Líquido do Exercício	-	-	-	-	(3.247)	(3.247)	
Reserva de avaliação patrimonial	-	-	-	-	-	-	
Realização diferido s/avaliação patrimonial	-	-	-	-	-	-	
Saldo em 30/11/2019	11.608	10.332	27.461	110	(84.487)	(34.976)	

vas anexas são parte integrante das demonstrações contábeis

Anelise Marchini Marques
Diferora

Anderson A. Bian

Anderson A. Bian
CRC - 1.SP 216730/O-8

Este documento é uma cópia digitalizada do original assinado eletronicamente pelo signatário. Para conferir a validade jurídica, consulte o documento original no sistema de autenticação eletrônica do CNPJ.

CASP S.A - Indústria e Comércio

CNPJ 61.106.043/0001-40

Balanco Patrimonial em 30 de Novembro de 2019

	<u>2019</u>	<u>2018</u>
Demonstração do resultado abrangente		
Resultado do Exercício	(3.247)	(43.590)
Outros resultados abrangentes	-	(884)
Resultado abrangente do exercício	<u>(3.247)</u>	<u>(44.474)</u>


Anelise Marcini Marques

Diretora


Anderson A. Bian

CRC - 1.SP 216730/O-8



Faturamento

Empresa - CASP S/A Industria e Comercio

Faturamento	Liquido
Jan./19	7.853.442,68
Fev./19	7.716.720,90
Mar./19	6.867.553,24
Abr./19	7.391.734,09
Mai./19	7.771.409,05
Jun./19	9.073.188,05
Jul./19	6.151.218,43
Ago./19	6.054.051,88
Set./19	6.943.012,10
Out./19	7.153.058,26
Nov./19	6.064.054,63
Dez./19	-
Total	79.039.443,31

Anderson Antonio Bian
 CRCSP 216730-0-8

Anelise Marchini Marques
 Diretora

Matriz Amparo
 Rua Sebastião Gonçalves Cruz, 477 - Jd. Figueira
 Amparo/SP | CEP 13904-904
 Fone: +55 (19) 3808-8800

Filial Itaberal
 Rua Capito Caldas, 02 - Centro
 Itaberal/GO | CEP 76630-000
 Fone: +55 (62) 3375-4492

www.casp.com.br


CASP S.A - Indústria e Comércio

CNPJ 61.106.043/0001-40

Balanco Patrimonial em 31 de Dezembro de 2019

RS ('000)	Em auditoria	
	31.12.2019	31.12.18
Ativo		
Disponibilidades	1.597	484
Estoques	10.589	18.234
Clientes do país e exterior	9.012	7.562
Adiantamentos e outros ativos	3.891	624
Tributos a recuperar	26.237	29.111
CIRCULANTE	51.326	56.015
Tributos diferidos	-	-
Tributos a recuperar LP	124	124
Outros créditos	274	2.410
Depósitos judiciais	128	377
NÃO CIRCULANTE	526	2.911
Imobilizado	50.752	52.555
Intangível	1.858	2.045
PERMANENTE	52.610	54.600
ATIVO	104.462	113.526
Passivo		
Fornecedores do país e exterior	19.557	13.917
Salários e encargos sociais	16.641	14.748
Adiantamentos de clientes	36.400	43.244
Outras obrigações	422	523
Tributos a recolher	700	303
Tributos parcelados	10	455
Empréstimos e financiamentos	27.589	30.670
CIRCULANTE	101.319	103.860
Tributos parcelados LP	4.445	4.335
Provisões p/ demandas judiciais	21.966	21.966
Empréstimos e financiamentos LP	1.220	1.220
Tributos diferidos LP	13.874	13.874
NÃO CIRCULANTE	41.505	41.395
Capital social	11.608	11.608
Reserva de incentivo fiscal	10.332	10.332
Reserva de Reavaliação	27.571	27.571
Prejuízos acumulados	(81.240)	(81.240)
Lucro (prejuízo) do exercício	(6.633)	
PATRIMÔNIO LÍQUIDO	(38.362)	(31.729)
PASSIVO	104.462	113.526

Amparo (SP), 31 de Dezembro de 2019


Anderson A. Bian
CRC - 1.SP 216730/O-8



Anelise Marchini Marques
Diretora

CASP S.A - Indústria e Comércio

CNPJ: 61.106043/0001-40


Demonstração de Resultados - Em auditoria	2019	%	2018	%
<i>Em milhares de reais</i>				
Receita bruta das vendas de produtos e serviços prestados	102.608		136.720	
(-) Devoluções, impostos e contribuições sobre vendas	(17.161)	-20,1%	(21.190)	-18,3%
(=) Receita líquida	85.448		115.530	
(-) Custo das vendas de produtos e serviços prestados	(61.591)	-72,1%	(83.015)	-71,9%
(=) Margem líquida	23.856	27,9%	32.515	28,1%
(-) Despesas operacionais				
Administrativas	(8.870)	-10,4%	(19.903)	-17,2%
Comerciais	(18.676)	-21,9%	(39.988)	-34,6%
Outras receitas/despesas operacionais (líquidas)	(946)	-1,1%	581	0,5%
(=) Resultado operacional	(4.635)	-5,4%	(26.795)	-23,2%
(-) Despesas financeiras	(3.897)	-4,6%	(17.733)	-15,3%
(+) Receitas financeiras	1.900	2,2%	8.248	7,1%
(=) Despesas financeiras, líquidas	(1.998)	-2,3%	(9.485)	-8,2%
(=) Lucro (prejuízo) antes do imposto de renda	(6.633)	-7,8%	(36.280)	-31,4%
(-) Imposto de renda e contribuição social sobre o lucro corrente	-		-	
diferido	-		(7.310)	-6,3%
(=) Lucro (prejuízo) líquido do período	(6.633)	-7,8%	(43.590)	-37,7%

Amparo (SP), 31 de Dezembro de 2019



 Anelise Marchini Marques

 Diretora



 Anderson A. Bian

 CRC - 1.SP/216730/O-8

CASP S.A - Indústria e Comércio


CNPJ 61.106.043/0001-40


Balanco Patrimonial em 31 de Dezembro de 2019

Demonstração das mutações no patrimônio líquido

	Capital Social	Reserva		Avaliação Patrimonial		Prejuízos Acumulados	Totais
		Incentivos Fiscais		Imóveis	Móveis		
Saldos em 31/12/2017	11.608	10.332	38.292	4.492	(38.534)	26.190	
Prejuízo Líquido do Exercício	-	-	-	-	(43.590)	(43.590)	
Reserva de avaliação patrimonial	-	-	-	-	-	-	
Tributos s/ajuste aval.patrimonial	-	-	(10.536)	(3.793)	-	(14.329)	
Realização diferido s/avaliação patrimonial	-	-	(295)	(589)	884	-	
Saldo em 31/12/2018	11.608	10.332	27.461	110	(81.240)	(31.729)	
Lucro Líquido do Exercício	-	-	-	-	(6.633)	(6.633)	
Reserva de avaliação patrimonial	-	-	-	-	-	-	
Realização diferido s/avaliação patrimonial	-	-	-	-	-	-	
Saldo em 31/12/2019	11.608	10.332	27.461	110	(87.873)	(38.362)	

vas anexas são parte integrante das demonstrações contábeis


Anelise Marchini Marques
Diretora


Anderson A. Bian
CRC - 1.SP.216730/O-8


CASP S.A - Indústria e Comércio


CNPJ 61.106.043/0001-40

Balanco Patrimonial em 31 de Dezembro de 2019

Demonstração do resultado abrangente

	2019	2018
Resultado do Exercício	(6.633)	(43.590)
Outros resultados abrangentes	-	(884)
Resultado abrangente do exercício	<u>(6.633)</u>	<u>(44.474)</u>



Anelise Marchini Marques
Diretora


Anderson A. Bian
CRC - I SP 216730/O-8

Faturamento

Empresa – CASP Industria e Comercio Ltda

Faturamento	Liquido
Jan./19	7.853.442,68
Fev./19	7.716.720,90
Mar./19	6.867.553,24
Abr./19	7.391.734,09
Mai./19	7.771.409,05
Jun./19	9.073.188,05
Jul./19	6.151.218,43
Ago./19	6.054.051,88
Set./19	6.943.012,10
Out./19	7.153.058,26
Nov./19	6.064.054,63
Dez./19	6.407.892,58
	<u>85.447.335,89</u>


Anelise Marchini Marques
Diretora


Anderson Antonio Bian
CRCSP 216730-0-8

Matriz Amparo
Rua Sebastião Gonçalves Cruz, 477 - Jd. Figueira
Amparo/SP | CEP 13904-904
Fone: +55 (19) 3808-8800

Filial Itaberaí
Rua Capitão Caldas, 02 - Centro
Itaberaí/GO | CEP 76630-000
Fone: +55 (62) 3375-4492

www.casp.com.br