



**EXCELENTÍSSIMO SENHOR DOUTOR JUIZ DE DIREITO DA 1ª VARA CÍVEL
DA COMARCA DE LIMEIRA – ESTADO DE SÃO PAULO**

Processo nº 0001474-84.2021.8.26.0320

Incidente de Exibição de Documento ou Coisa

R4C – ADMINISTRAÇÃO JUDICIAL LTDA., regularmente nomeada *Administradora Judicial* nos autos da Recuperação Judicial de **CALENDE EQUIPAMENTOS HIDRÁULICOS LTDA.**, vem, respeitosamente, à presença de Vossa Excelência, em conformidade ao disposto no artigo 22, inciso II, alínea “c” da Lei nº 11.101/2005, requerer a juntada do **Relatório Mensal de Atividades** da Recuperanda relativo aos meses de março e abril de 2023, bem como demais documentos afetos ao mesmo período.

Termos em que,
pede deferimento.

Campinas, 29 de junho de 2023.

R4C – ADMINISTRAÇÃO JUDICIAL LTDA

Maurício Dellova de Campos
Sócio-diretor

Juliana Salles Ferraz
Advogada

Felipe Rodrigues Medeiros
Advogado

Arthur Mussi G. Salomão
Estagiário de Direito



ADMINISTRAÇÃO
JUDICIAL

Relatório Mensal de Atividades

Calende Equipamentos Hidráulicos Ltda.

Abril/2023



Sumário

1. INTRODUÇÃO	5
2. DO CENÁRIO ECONÔMICO E DA SITUAÇÃO DA EMPRESA.....	6
2.1. ASPECTOS CONJUNTURAIS E CONTEXTO SETORIAL.....	6
2.2. SITUAÇÃO DA RECUPERANDA.....	8
3. VISÃO GERAL DA RECUPERANDA	8
3.1. DO SEGMENTO DE ATUAÇÃO	9
3.2. DA COMPOSIÇÃO SOCIETÁRIA.....	9
3.3. DA ESTRUTURA ORGANIZACIONAL	10
4. INFORMAÇÕES ECONÔMICAS E CONTÁBEIS	10
4.1. BALANÇO PATRIMONIAL	11
4.1.1. Disponível.....	11
4.1.2. Contas a Receber	12
4.1.3. Estoques.....	13
4.1.4. Investimentos.....	13
4.1.5. Imobilizado.....	13
4.1.6. Fornecedores.....	14
4.1.7. Empréstimos e Financiamentos.....	15
4.1.8. Obrigações Sociais e Trabalhistas.....	16
4.1.9. Passivo Tributário.....	17
4.2. DEMONSTRAÇÃO DO RESULTADO DO EXERCÍCIO	17
4.2.1. Faturamento	18
4.2.2. Receita Líquida.....	18
4.2.3. Custo de produção.....	19
4.2.4. Margem de Contribuição.....	20
4.2.5. Despesas Operacionais.....	20
4.2.6. Resultado Operacional (EBITDA)	21
4.2.7. Resultado Líquido.....	22
4.3. ÍNDICES E INDICADORES	22
4.3.1. Liquidez Corrente.....	22
4.3.2. Liquidez Geral.....	23
4.3.3. Endividamento	24



4.3.4.	Participação do Custo de Vendas.....	25
4.3.5.	Resultado da operação.....	26
4.3.6.	Retorno Líquido	26
5.	PASSIVO CONCURSAL.....	27
6.	ANÁLISE E CONSIDERAÇÕES FINAIS	28
7.	ACOMPANHAMENTO PROCESSUAL.....	29
8.	ANEXOS	29



Glossário

Calende	Calende Equipamentos Hidráulicos Ltda.
DRE	Demonstrativo de Resultado do Exercício
BP	Balanço Patrimonial
DFC	Demonstração de Fluxo de Caixa
Receita Bruta ou Faturamento	Todas as receitas operacionais auferidas pela empresa em um determinado período, incluindo impostos, comissões, etc.
Receita Líquida	Se trata do faturamento ou receita bruta depois de deduzidos os impostos, devoluções e comissões, sendo esta última de acordo com a política da empresa.
Custo de Vendas	São os gastos diretamente ligados a produção, como matéria-prima, materiais auxiliares e mão-de-obra direta.
Margem de Contribuição	Por margem de contribuição entende-se o valor que a operação da empresa gera após deduzir os impostos e os custos de vendas. Esse valor deve ser suficiente para cobrir as despesas da empresa e gerar retorno aos sócios.
EBITDA	O EBITDA (<i>Earnings before interests, taxes, depreciation and amortizations</i>) – resultado antes dos juros, impostos, depreciação e amortizações – representa a geração operacional de caixa da empresa, isto é, o quanto a empresa consegue gerar de recursos apenas em suas atividades operacionais e, por isso, também é chamado de resultado operacional.
Resultado Financeiro	É a diferença entre as despesas financeiras da empresa, que podem ser provenientes de juros pagos sobre empréstimos, descontos de duplicatas, variação cambial, entre outras operações; e ganhos obtidos no mercado financeiro. Não é um resultado ligado diretamente a operação executada pela empresa.
Resultado Não Operacional	É a diferença entre ganhos e despesas referentes a fatos não ligados a operação da empresa, como alugueis, venda de um imóvel ou ativo imobilizado.
Resultado Líquido	Se trata de resultado final da empresa, depois de contabilizado todos os fatores ocorridos no exercício.

Calende Equipamentos Hidráulicos Ltda.

1. Introdução

O presente relatório foi elaborado com o objetivo primordial de demonstrar – nos termos da Lei nº 11.101/2005 – Lei de Recuperação de Empresas e Falência – as bases financeiras, operacionais e estratégicas em direção à desejada superação da sua crise, de forma a resguardar e maximizar sua função social, seja como entidade geradora de bens e recursos, seja como provedora de empregos e tributos resguardando também os interesses da comunidade de credores.

Neste sentido, a presente análise sumária sintetiza, observa e relata a capacidade financeira da empresa a partir de informações disponibilizadas exclusivamente pela recuperanda, não sendo neste momento factíveis de verificação por esta Perita. Confiamos, portanto, na qualidade, completude, rigorosidade e precisão de tais informações¹.

Cabe ressaltar ainda que o relatório leva em consideração outras variáveis de cunho não apenas micro, mas também macroeconômico.

Com base nos dados que aqui serão apresentados, verificaremos ou não a capacidade da empresa, no presente momento e contexto, de honrar suas responsabilidades,

¹ Tendo em vista a presunção de boa-fé e correção por parte da recuperanda, especialmente por tratar-se de ato que é processado em juízo, submetido, portanto, ao ministério do Poder Judiciário, eis que os relatórios mensais são elaborados por esta Administradora Judicial a partir de informações fornecidas pela Recuperanda, de modo que esta deve estar ciente de que tem exclusiva responsabilidade pela higidez, correção técnica e veracidade da documentação disponibilizada. Assim, esta auxiliar do juízo não hesitará em adotar as medidas cabíveis caso constatare qualquer indício de fraude na concepção da documentação que serve de base à elaboração dos relatórios mensais.

tendo em vista o processo de Recuperação Judicial, em especial em face de seus credores.

O atual relatório retrata exclusivamente as informações disponibilizadas, pelas recuperandas, entre os meses de maio/2022 a abril/2023.

2. Do cenário econômico e da situação da empresa

O objetivo desse tópico é abordar as principais informações sobre a economia, suas projeções, bem como a situação setorial específica da recuperanda visando assim uma melhor compreensão.

Na sequência apresentaremos um resumo da situação da recuperanda².

2.1. Aspectos conjunturais e contexto setorial

A atividade empresarial³ é organizada para a produção, circulação de bens ou de serviços e, como atividade econômica está sujeita a diversos riscos – internos e externos – que podem levar uma empresa a situação de crise econômico-financeira.

Neste sentido, além da análise econômico-financeira baseada nas demonstrações contábeis disponibilizadas pelas recuperandas, importa trazer à evidência uma breve análise da conjuntura econômica, bem como, da atual situação do setor desenvolvido.

² Detalhado pela própria recuperanda.

³ Negrão, Ricardo. Direito empresarial: estudo unificado. 5 ed. rev. – São Paulo, 2014.

Segundo o relatório Focus do Banco Central divulgado na data de 26/06/2023 estima-se que o PIB brasileiro crescerá 2,18% neste ano, sendo que para o próximo ano a expectativa ficou em 1,22% nesta semana.

A previsão para o câmbio⁴ é de R\$ 5,00/US\$. Para o ano de 2024, os investidores estimam que o câmbio fique em R\$ 5,10/US\$ – informação também relevante, haja vista que várias empresas estão sujeitas à sua variação, afetando assim o seu resultado.

Outra informação importante para àquelas que exportam seus produtos ao resto do mundo, diz respeito a Balança Comercial. A expectativa de superávit para 2023 passou de US\$ 61,15 bilhões para US\$ 62,00 bilhões. Em relação ao ano de 2024, a expectativa – também de superávit – passou de US\$ 57,80 bilhões para US\$ 55,61 bilhões.

Em relação a taxa básica de juros (Selic), a mediana das projeções para 2023 é de 12,25% ao ano e de 9,50% ao ano no final de 2024, segundo especialistas.

De acordo com as projeções do mercado, o Índice Nacional de Preços ao Consumidor Amplo (IPCA) em 2023 passou de 5,12% para 5,06% nesta semana, enquanto para 2024, a projeção passou de 4,00% para 3,98%.

Setorialmente, verifica-se diferentes impactos – dado a especificidade de cada um dos setores.

⁴ Objetivando maior precisão nas projeções realizadas, o BC anunciou em janeiro/2021 que a projeção anual da moeda norte-americana passou a ser calculada a partir da média para a taxa no mês de dezembro e não mais no valor projetado para o último dia útil de cada ano.

De acordo com os indicadores da indústria de transformação⁵, o mês de abril de 2023 mostrou a perda de dinamismo da atividade industrial.

Após seis meses sem registrar variação negativa, o faturamento real apresentou queda de 1,3%, assim como o número de horas trabalhadas na produção (-1,5%).

No que diz respeito ao emprego na indústria de transformação, este manteve-se estável pelo segundo mês consecutivo – se comparado a abril do ano passado, verifica-se que houve aumento de 1,2% - enquanto a Utilização da Capacidade Instalada (UCI) segue em 78,9%, em trajetória de queda gradual iniciada em 2021.

2.2. Situação da recuperanda

Em seu relatório operacional, a recuperanda apresenta um panorama a respeito da atividade operacional⁶. Nesse sentido e, segundo a recuperanda:

Para 2022 o ano começou um pouco lento de vendas, e o primeiro trimestre foi fraco de vendas, mas agora após a Feira FEIMEC que participamos mercado deu uma boa aquecida e estamos esperançosos que segundo semestre seja muito bom!

3. Visão geral da recuperanda

⁵ Da Confederação Nacional da Indústria (CNI), os quais consultam indústrias que representam 95% do PIB industrial.

⁶ Solicitamos à recuperanda que atualize as informações encaminhadas.



Neste ponto, será apresentada a composição societária da empresa, assim como, eventuais alterações no que diz respeito às participações societárias. Não menos importante, também relacionaremos os estabelecimentos e filiais (quando houver), com breve descritivo da atividade desenvolvida em cada um, quando segmentada ou diferenciada.

3.1. Do segmento de atuação

Informações	Calende
Tipo de Estabelecimento	Matriz
Nire	35213708409
Razão Social	Calende Equipamentos Hidráulicos Ltda
Nome Fantasia	Calende Equipamentos Hidráulicos
Data de Abertura	09/04/1996
CNPJ	01.147.243/0001-10
Inscrição Estadual	417.136.075.110
Endereço	Rua Agenos Aguiar Sobrinho, 2035
Complemento	Gleba 01B-3 Antiga Rua Marginal CXPST 2140-CEP 13486-971
Bairro	Bairro da Geadá
Cidade	Limeira
Estado	SP
CEP	13480-970
Natureza Jurídica	206-2 - Sociedade Empresária Limitada
CNAE Principal	26.51-5-00 - Fabricação de aparelhos e equipamentos de medida, teste e controle
CNAE Secundários	33.21-0-00 - Instalação de máquinas e equipamentos industriais
Capital Social (R\$)	15.000,00

3.2. Da composição societária

Nome do Sócio	Calende	
	Capital	Percentual
Osmar Alves Madeira CPF: 017.253.388-07	13.500	90,0000%
Sandra Helena Telle Madeira CPF: 095.880.228-94	1.500	10,0000%
Total	15.000	100,0000%

3.3. Da estrutura organizacional

A recuperanda possui a seguinte estrutura organizacional:

Período	Administração	Produção	Total
Mai/22	14	44	58
Jun/22	14	44	58
Jul/22	14	44	58
Ago/22	14	44	58
Set/22	14	44	58
Out/22	14	44	58
Nov/22	14	44	58
Dez/22	14	42	56
Jan/23	14	42	56
Fev/23	14	42	56
Mar/23	14	42	56
Abri/23	14	38	52

A estrutura organizacional apresentou diminuição de quatro postos de trabalho em abril/2023, demonstrando cinquenta e dois colaboradores, conforme a tabela acima.

4. Informações Econômicas e Contábeis

De acordo com o IBRACON (NPC 27):

[...] as demonstrações contábeis são uma representação monetária estruturada da posição patrimonial e financeira em determinada data e das transações realizadas por uma entidade no período findo nessa data. O objetivo das demonstrações contábeis de uso geral é fornecer informações sobre a posição patrimonial e financeira, o resultado e o fluxo financeiro de uma entidade, que são úteis para

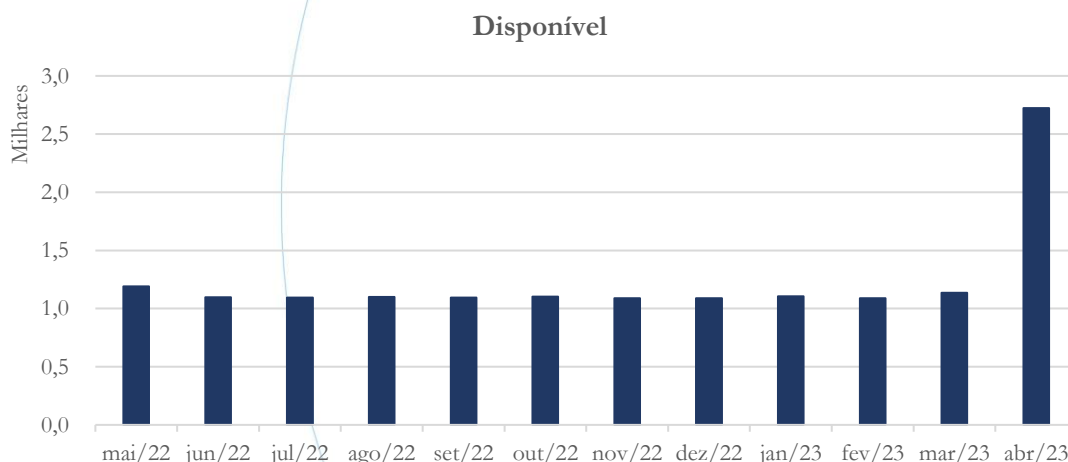
uma ampla variedade de usuários na tomada de decisões. As demonstrações contábeis também mostram os resultados do gerenciamento, pela Administração, dos recursos que lhe são confiados.

4.1. Balanço Patrimonial

O Balanço Patrimonial, como demonstração contábil, tem por objetivo evidenciar de forma qualitativa e quantitativamente – em uma determinada data – a posição patrimonial e financeira da empresa.

4.1.1. Disponível⁷

Gráfico 1



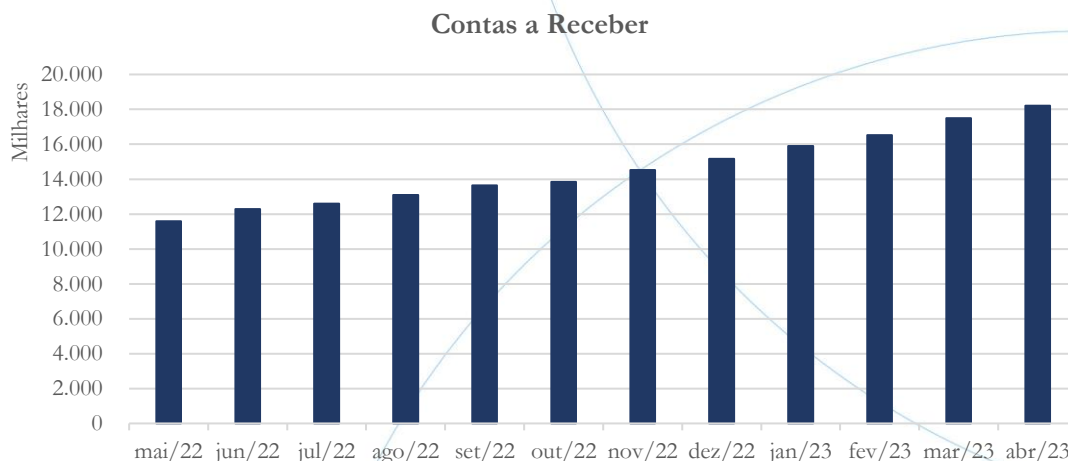
O saldo da conta disponível passou de R\$ 1.136 no mês de março/2023 para R\$ 2.724 em abril/2023.

⁷ A conta disponível das recuperandas é composta pelas linhas: caixa, bancos e aplicações



4.1.2. Contas a Receber

Gráfico 2



O contas a receber apresentou aumento no saldo referente aos meses de março (5,94%) e abril (4,08%).

A tabela abaixo apresenta os principais clientes⁸ que compõem o contas a receber referente ao mês de abril/2023:

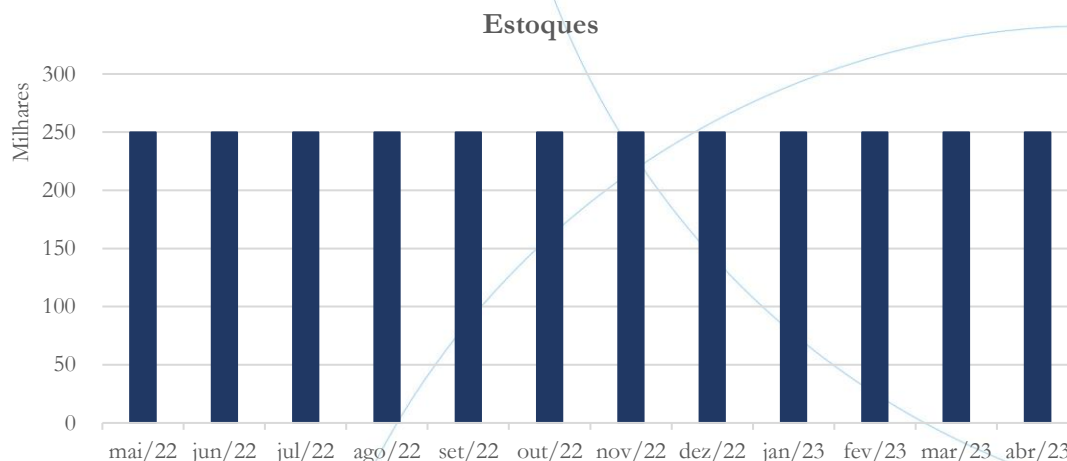
Clientes	Abril/23
MAQPRO INDUSTRIA E COMERCIO EIRELI - EPP	4.566.463,89
THYSSENKRUPP BRASIL LTDA	3.469.890,56
W.SUZANO INDUSTRIA E COMERCIO LTDA	1.023.238,55
B.S.B. ROLAMENTOS LTDA	958.964,00
ATIVA FERRAMENTARIA E INJEÇÃO ALUMINIO LTDA	801.475,46

⁸ Informações do balancete suporte enviado pela recuperanda.



4.1.3. Estoques⁹

Gráfico 3



Conforme o gráfico acima, o saldo de estoques não apresentou alteração.

4.1.4. Investimentos

A Calende não demonstra a conta Investimentos em seu Balanço Patrimonial.

4.1.5. Imobilizado

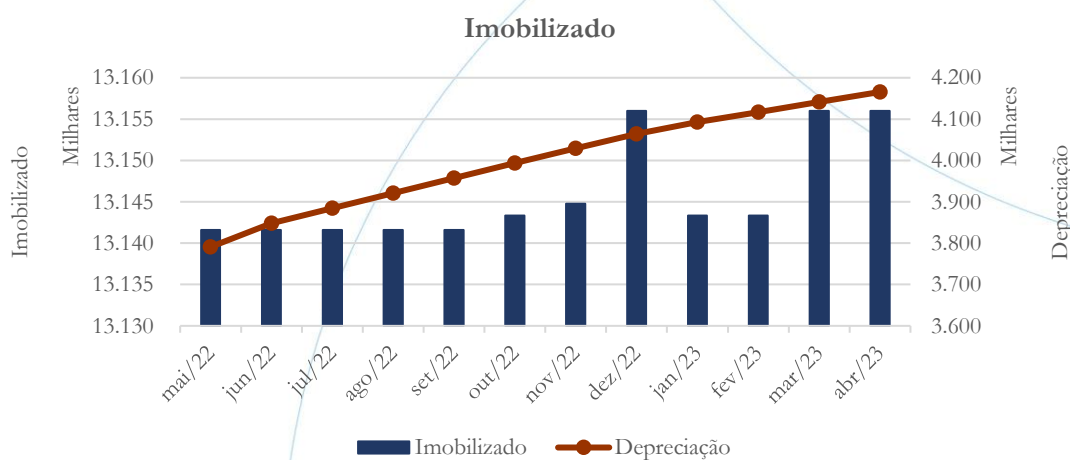
A lei 11.101/05 – que regula a recuperação judicial, a extrajudicial e a falência do empresário e da sociedade empresária – em seu art. 66, aponta que:

⁹ De acordo com a recuperanda, tal estabilidade se deve: *De meados 2019 a atual data, nossa maior fonte de receita vem através de industrialização de equipamentos no qual recebemos praticamente 100% dos materiais do cliente, por isso não havendo variável de estoque conforme mencionado.*



Após a distribuição do pedido de recuperação judicial, o devedor não poderá alienar ou onerar bens ou direitos de seu ativo permanente, salvo evidente utilidade reconhecida pelo juiz, depois de ouvido o Comitê, com exceção daqueles previamente relacionados no plano de recuperação judicial.

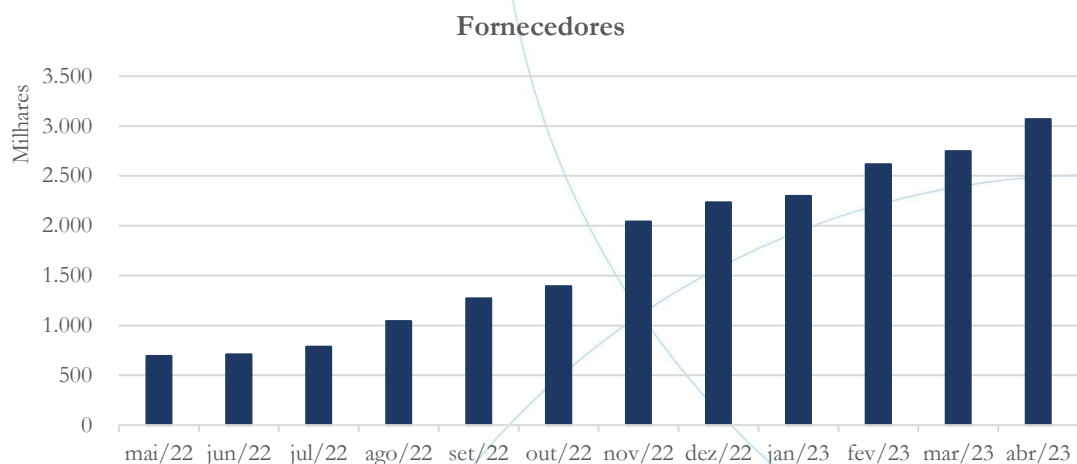
Gráfico 4



Após apresentar aumento de 0,10% no mês de março/2023, o imobilizado manteve-se estável em abril/2023. A depreciação registrou aumento nos meses de março/2023 (0,59%) e abril/2023 (0,58%).

4.1.6. Fornecedores

Gráfico 5



O saldo da conta de fornecedores apresentou aumento de 5,01% em março/2023 e de 11,69% em abril/2023.

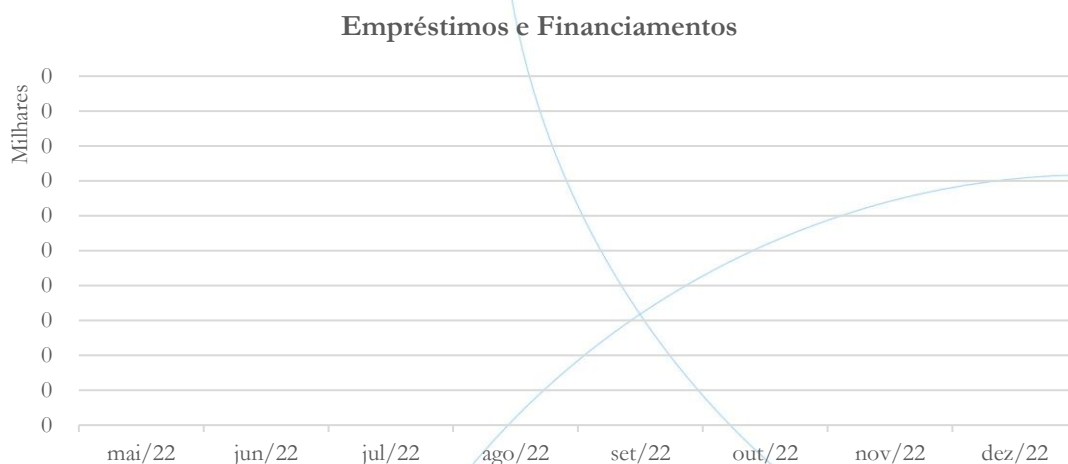
A tabela abaixo apresenta os principais fornecedores no mês de abril/2023:

Fornecedores	Abril/23
KSPG Automotive Brazil Ltda	400.000,00
CENTRO MANUFATUREIRO DO ACO LTDA	299.458,45
VALTER PERROTTA 50712497820	181.628,07
NOVA FATIMA COMERCIO DE FERRO E ACO LTDA	134.316,36
ALUMAKER INDUSTRIA E COMERCIO LTDA	120.000,01

4.1.7. Empréstimos e Financiamentos



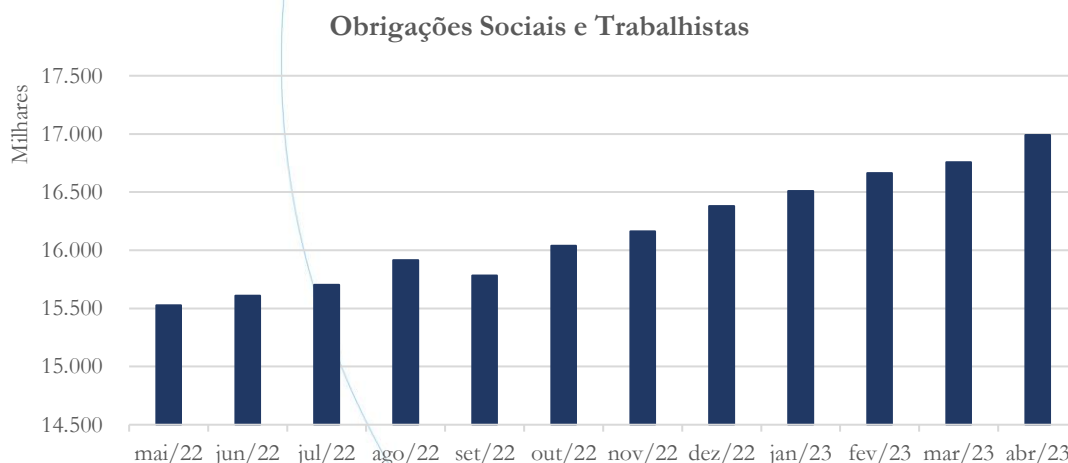
Gráfico 6



A conta empréstimos e financiamentos a curto ou longo prazo não apresenta saldo, conforme o gráfico acima.

4.1.8. Obrigações Sociais e Trabalhistas

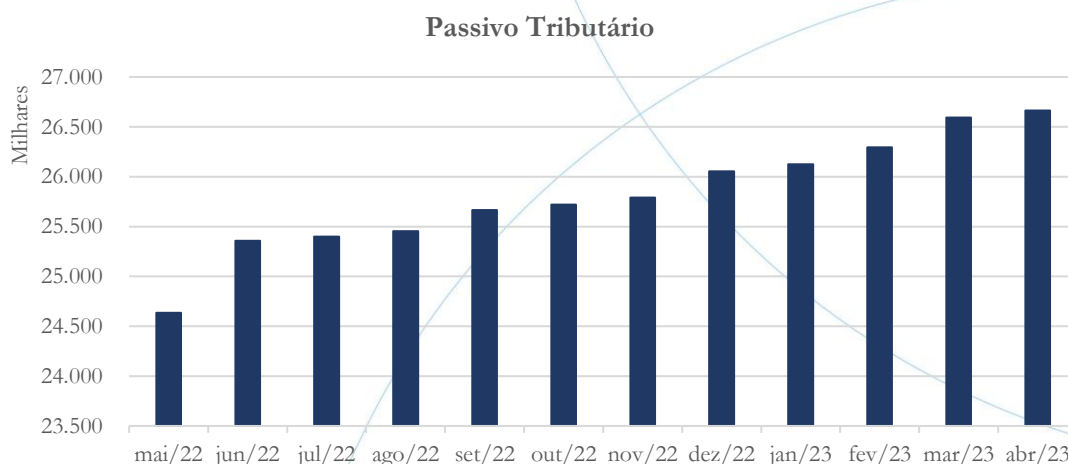
Gráfico 7



O passivo trabalhista apresentou aumento de 0,57% no mês de março/2023, e de 1,39% em abril/2023.

4.1.9. Passivo Tributário

Gráfico 8



O passivo tributário apresentou aumento no saldo referente aos meses de março (1,13%) e abril (0,26%).

A tabela abaixo apresenta a composição do passivo tributário:

Fazenda	nov-22	dez-22	jan-23	fev-23	mar-23	abr-23
Municipal	955.873	979.854	995.261	997.332	1.023.279	1.046.580
Estadual	6.085.032	6.085.032	6.085.032	6.191.230	6.232.072	6.232.072
Federal	18.631.610	18.866.760	18.921.020	18.979.445	19.208.874	19.252.908
Previdenciário	118.935	121.290	123.754	126.111	128.151	130.686
Total:	25.791.450	26.052.936	26.125.067	26.294.118	26.592.376	26.662.247

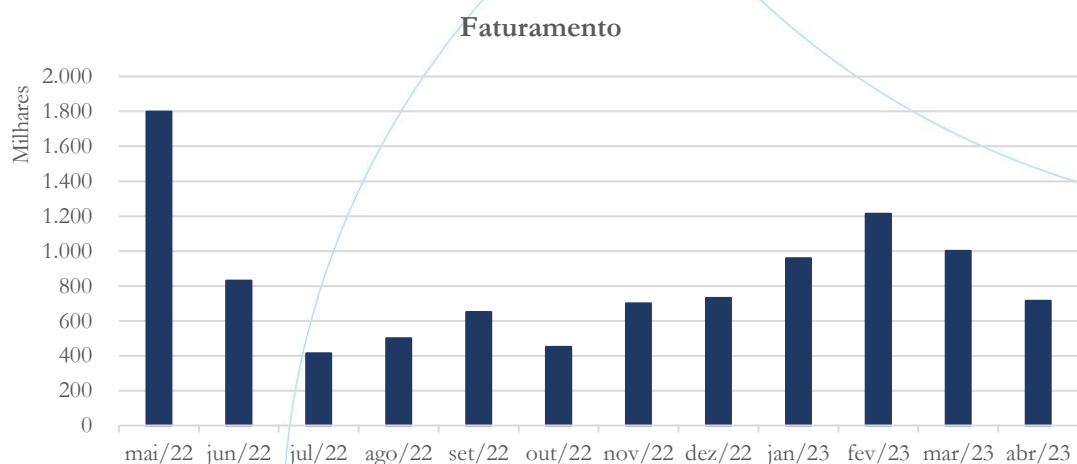
A esfera Federal representa 72,21% do passivo tributário referente ao mês de abril/2023.

4.2. Demonstração do Resultado do Exercício

A Demonstração do Resultado do Exercício (DRE), como relatório contábil é confeccionada junto com o Balanço Patrimonial e oferece uma síntese econômica das atividades operacionais e não operacionais permitindo visualizar assim se a empresa está gerando lucro ou prejuízo, em um determinado período.

4.2.1. Faturamento

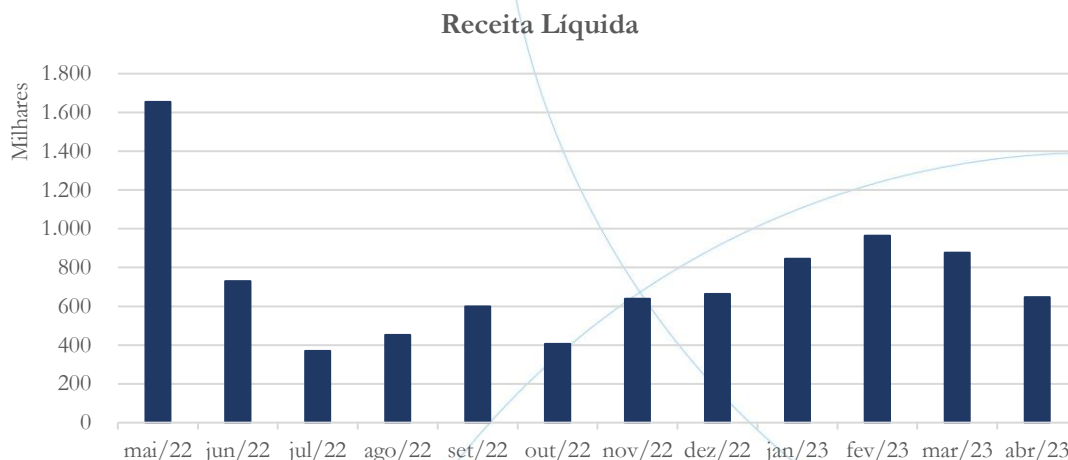
Gráfico 9



O faturamento apresentou diminuição de 17,58% no mês de março/2023 e de 28,58% em abril/2023.

4.2.2. Receita Líquida

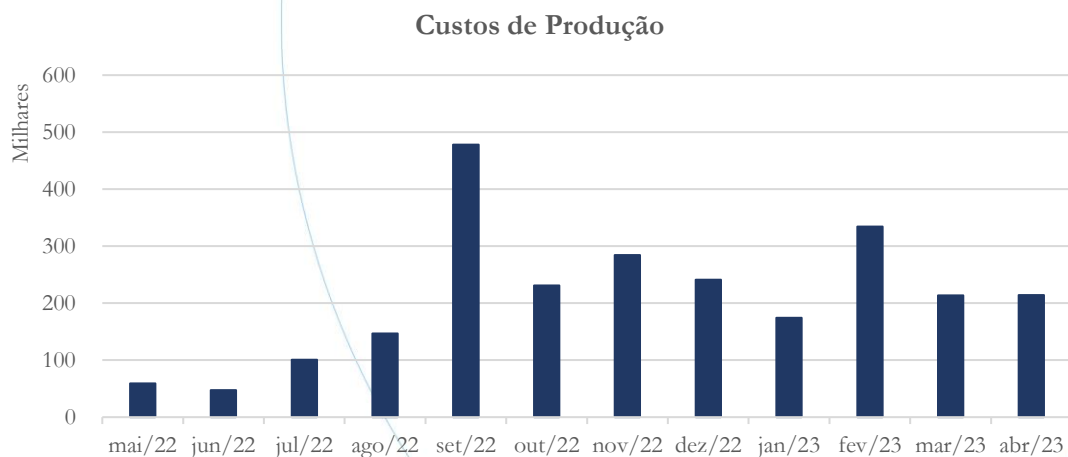
Gráfico 10



A receita líquida apresentou diminuição no saldo referente aos meses de março (9,18%) e abril (26,18%).

4.2.3. Custo de produção

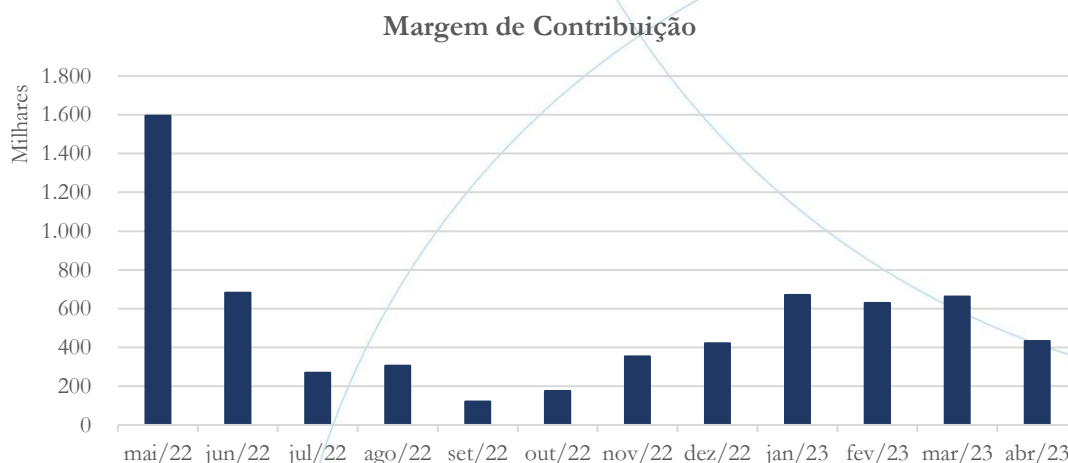
Gráfico 11



O custo de produção apresentou diminuição de 36,12% no mês de março/2023, demonstrando posterior aumento de 0,21% em abril/2023.

4.2.4. Margem de Contribuição

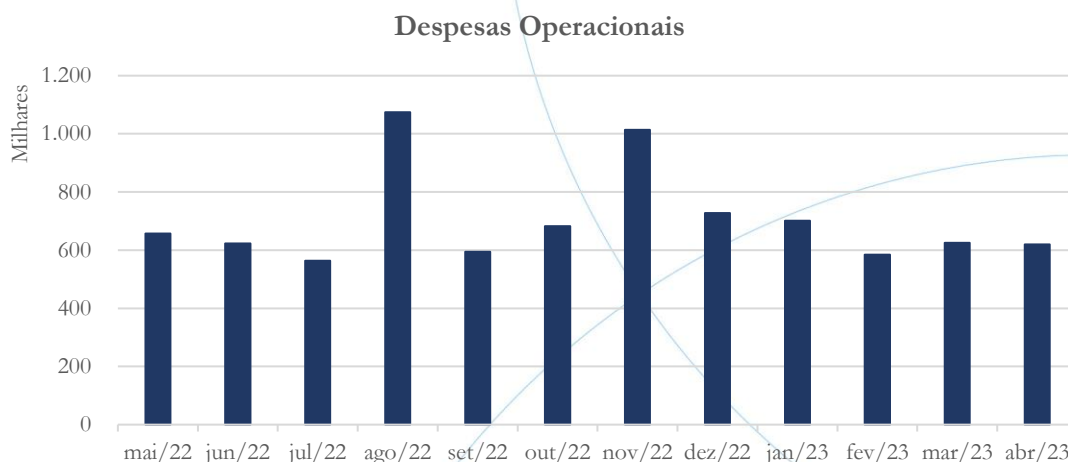
Gráfico 12



A margem de contribuição apresentou aumento de 5,13% no mês de março/2023, seguido de 34,70% em abril/2023.

4.2.5. Despesas Operacionais

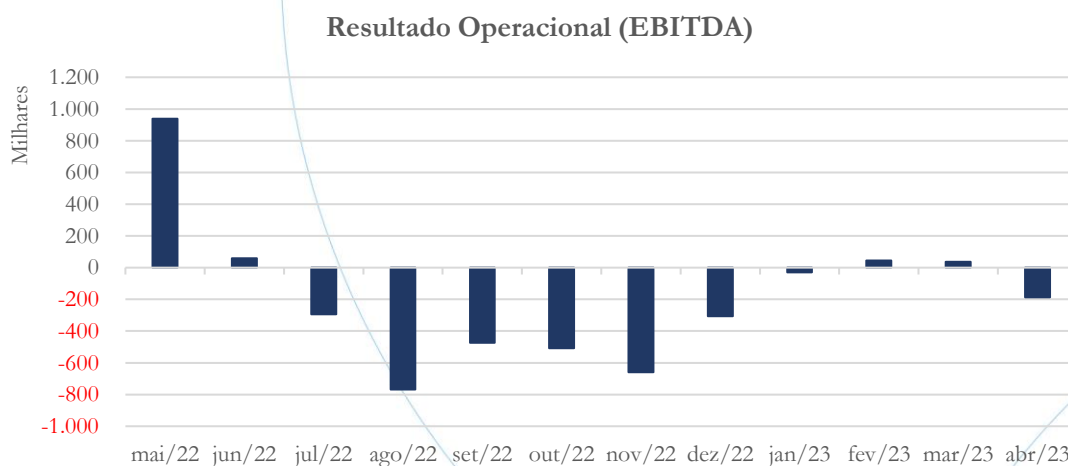
Gráfico 13



No mês de março/2023 houve aumento de 7,05% nas despesas operacionais, enquanto em abril/2023 o saldo demonstrou diminuição de 0,88%, quando comparado ao mês anterior.

4.2.6. Resultado Operacional (EBITDA)

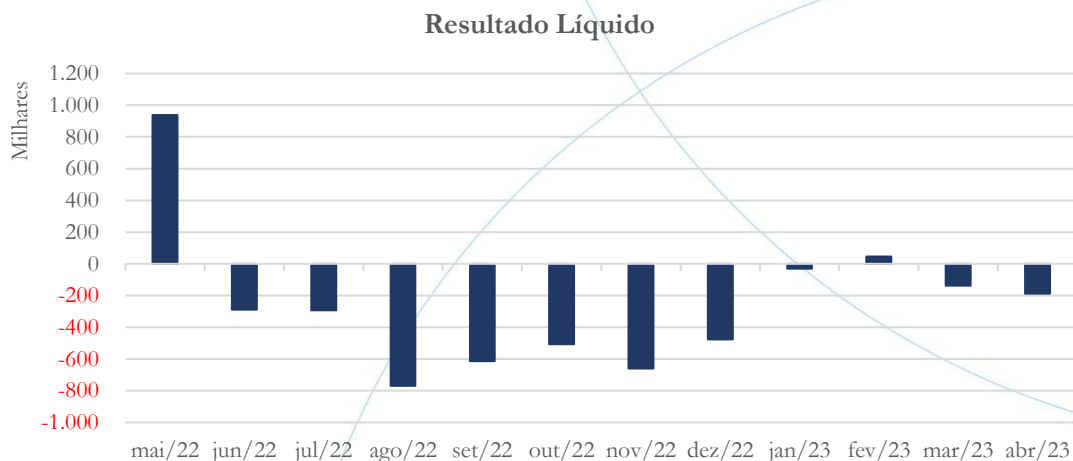
Gráfico 14



Nos quatro primeiros meses de 2023 houve prejuízo operacional de R\$ 135,7 mil.

4.2.7. Resultado Líquido

Gráfico 15



No exercício de 2023, o prejuízo líquido de R\$ 309,2 mil.

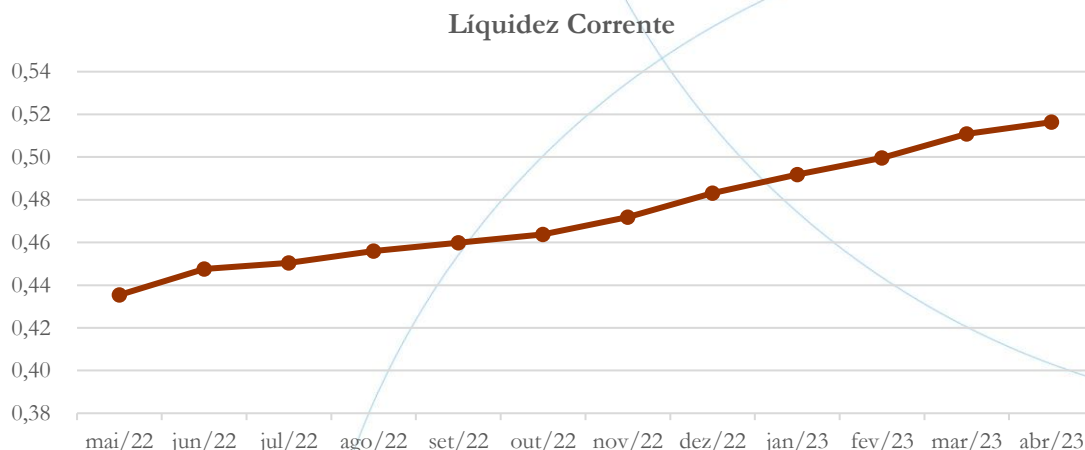
4.3. Índices e Indicadores

Os índices e indicadores são resultados obtidos através da análise contábil da empresa, os quais fornecem informações relevantes a respeito das operações realizadas possibilitando uma melhor avaliação, via fórmulas matemáticas, na averiguação das demonstrações financeiras.

4.3.1. Liquidez Corrente

A liquidez corrente¹⁰ – obtida através da razão entre o ativo circulante e o passivo circulante – tem como objetivo demonstrar se a empresa está cumprindo com as obrigações imediatas, ou seja, àquelas de curto prazo.

Gráfico 16



Considerando os direitos e deveres a curto prazo, a empresa possuía R\$ 0,52 para cada R\$ 1,00 de dívida adquirida no mês de abril/2023.

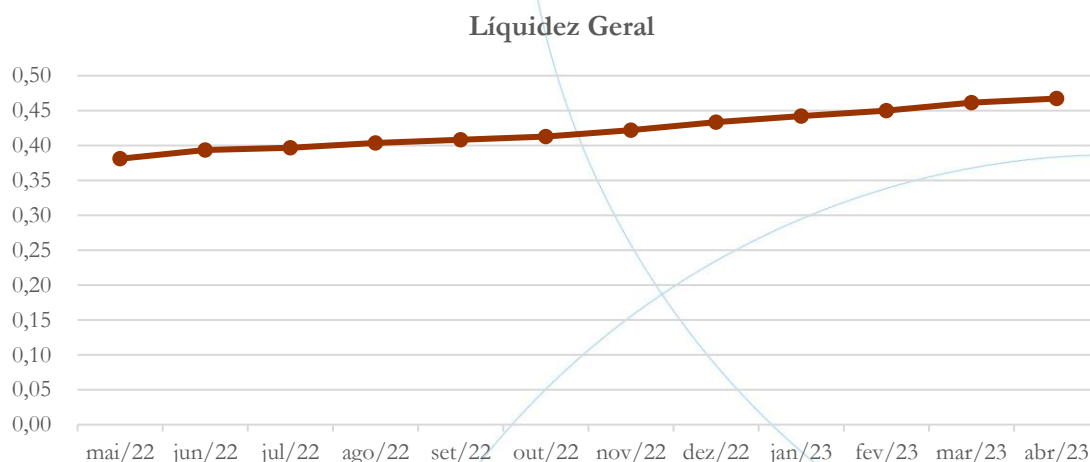
4.3.2. Liquidez Geral

Objetiva comparar a capacidade da empresa a curto e a longo prazo¹¹. Neste sentido, quando o resultado deste for menor que 1, em tese, a empresa estaria com problemas financeiros e, conseqüentemente, apresentaria dificuldades em cumprir suas obrigações.

¹⁰ Quanto maior for o índice encontrado, melhor é a situação de liquidez da empresa.

¹¹ Calcula-se a liquidez geral através da soma do ativo circulante e realizável a longo prazo dividido pela soma do passivo circulante e não circulante.

Gráfico 17

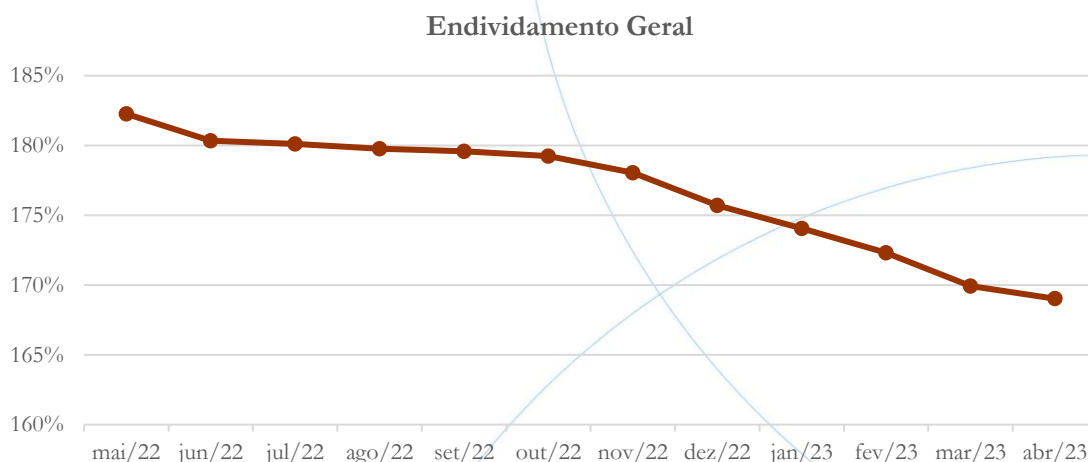


Considerando os direitos e deveres a curto e a longo prazo, no mês de abril/2023, a empresa possuía R\$ 0,47 para cada R\$ 1,00 de dívida adquirida.

4.3.3. Endividamento

O objetivo deste índice é verificar o percentual de capital de terceiros que a empresa utiliza naquele período em análise. Neste sentido, quanto mais elevado for o índice, maior o grau de endividamento no andamento de suas atividades.

Gráfico 18

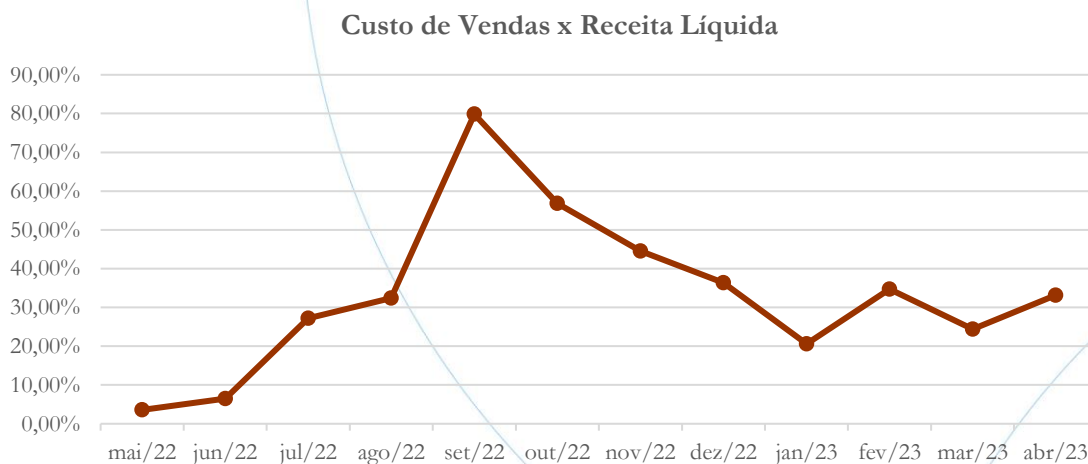


A empresa apresenta alta dependência de capital de terceiros na operação, com índice de participação de 169% em abril/2023.

4.3.4. Participação do Custo de Vendas

Mostra a participação do custo de vendas na receita líquida auferida em cada período.

Gráfico 19

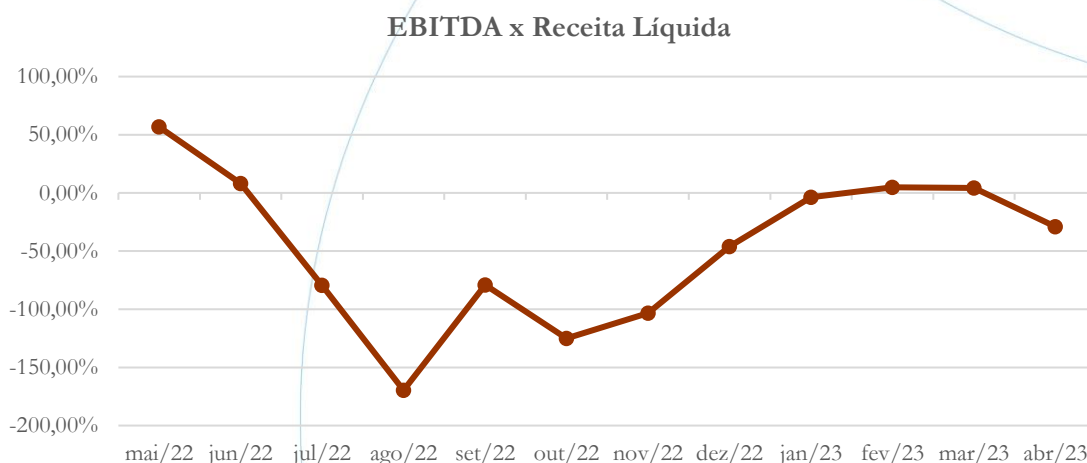


O custo de vendas representou 33,12% da receita líquida referente ao mês de abril/2023.

4.3.5. Resultado da operação

O EBITDA (*Earnings before interests, taxes, depreciation and amortizations*) – resultado antes dos juros, impostos, depreciação e amortizações – que mede o resultado da operação. Neste sentido, este nos mostra quanto dinheiro é gerado pelos ativos operacionais.

Gráfico 20



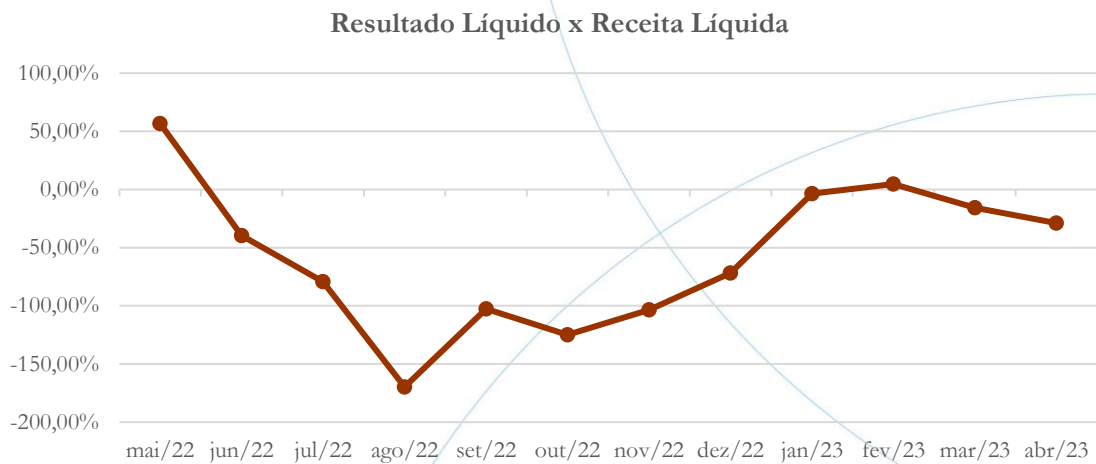
O retorno operacional foi negativo com índice de 28,98% no mês de abril/2023.

4.3.6. Retorno Líquido

O resultado líquido desconsidera todos os fatores que influenciam o resultado de uma operação, ou seja, depreciação, amortizações, juros pagos e recebidos, receitas e despesas não operacionais, impostos sobre lucro, entre outros – isto é, apresenta o lucro que o ativo realmente oferece à empresa.



Gráfico 21



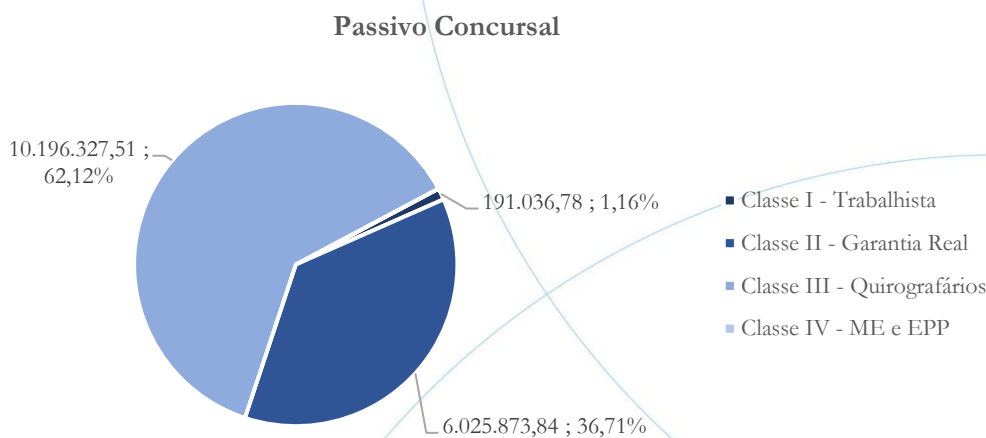
No mês de abril/2023, o retorno líquido foi negativo em 28,98%.

5. Passivo concursal

A recuperanda possui o seguinte passivo concursal¹²:

¹² Atualizado em fevereiro/2022.

Gráfico 22



O passivo concursal apresenta saldo no valor de R\$ 16,41 milhões, conforme a tabela abaixo:

Classe de Credores	Quantidade de Credores	Valor do Crédito	Participação
Classe I - Trabalhista	6	191.036,78	1,16%
Classe II - Garantia Real	5	6.025.873,84	36,71%
Classe III - Quirografários	264	10.196.327,51	62,12%
Classe IV - ME e EPP	0	0,00	0,00%
Total	275	16.413.238,13	100,00%

O passivo concursal possui saldo no valor de R\$ 16,41 milhões, apresentando seis credores na Classe I, a qual representa 1,16% dos créditos. Na Classe II há cinco credores, os quais representam 36,71% dos créditos, enquanto na Classe III, a qual possui duzentos e sessenta e quatro credores, representando 62,12% do valor total do crédito.

6. Análise e considerações finais

Apesar de ter demonstrando lucro líquido no mês de fevereiro/2023, nos quatro primeiros meses de 2023 foi registrado prejuízo líquido no valor de R\$ 309,1 mil.

7. Acompanhamento processual

Recuperação Judicial

Processo n. 0001987-04.2011.8.26.0320

31/01/2011	• Pedido de Recuperação Judicial
22/06/2011	• Deferimento Pedido do Processamento da Recuperação Judicial
26/07/2017	• Nomeação R4C como Administradora Judicial
01/11/2017	• Readequação do Plano de Recuperação Judicial
23/01/2018	• Publicação Edital Assembleia Geral de Credores
01/02/2018	• 2ª Readequação do Plano de Recuperação Judicial
07/02/2018	• Assembleia Geral de Credores – 1ª Convocação – Suspensa por votação
28/02/2018	• Aditivo ao Plano de Recuperação Judicial
15/03/2018	• Assembleia Geral de Credores – 1ª Convocação – Aprovação do Plano de Recuperação Judicial
05/02/2019	• Homologação do Plano de Recuperação Judicial

Para verificação do andamento processual acesse o site: www.r4cempresarial.com.br

8. Anexos

BALANÇO PATRIMONIAL

Descrição	Saldo Atual
ATIVO	41.696.371,66D
CIRCULANTE	32.646.736,44D
DISPONIVEL	1.135,52D
CAIXA GERAL	1.087,56D
CAIXA	1.087,56D
BANCO CONTA MOVIMENTO	47,96D
BANCO BRADESCO AG.	47,96D
DUPLICATAS A RECEBER	17.501.164,39D
CLIENTES NACIONAIS	17.501.164,39D
STIHL FERRAMENTAS MOTORIZADAS LTDA	240.000,00D
MAGNETI MARELLI COFAP CIA FABRICADORA DE	22.466,00D
KSPG AUTOMOTIVE BRAZIL LTDA - DIVISAO KS	62.832,39D
LIEBHERR BRASIL GMO LTDA	4.857,74D
SI GROUP CRIOS RESINAS S.A.	34.000,00D
SABAF DO BRASIL LTDA	24.550,00D
ELETRO SOLDA COMERCIAL LTDA	4.513,52D
MAGAL IND. E COM. LTDA	1.276,64D
SABAF DO BRASIL LTDA	7.500,00D
B. S. B. ROLAMENTOS LTDA.	958.964,00D
POLLY RODAS RAMLOW LTDA EPP	5.898,00D
CALENDE EQUIPAMENTOS HIDRAULICOS LTDA	177.535,00D
RINNAI BRASIL TEC. DE AQUECIMENTO LTDA	89.864,36D
FORMINOX - INDUSTRIA E COMERCIO DE PIAS E CUBAS, IMPORTACAO	13.021,50D
ELRING KLINGER DO BRASIL LTDA.	385.959,63D
TRW AUTOMOTIVE LTDA	130.000,00D
METAL ONE SHIBAURA BRASIL LTDA.	440,00D
GABITEC IND E COM ART METAIS LTDA - EPP	23.606,00D
MANETONI CENTRAL DE SERVICOS LTDA	1.342,20D
BALDAN IMPLEMENTOS AGRICOLAS S/A	13.065,26D
MAQPRO INDUSTRIA E COMERCIO EIRELI - EPP	4.064.138,89D
SEKAPISO METALURGICA LTDA - EPP	67.153,32D
BRADESCO LEASING S.A. - ARRENDAMENTO MER	340.000,00D
ABC GROUP DO BRASIL LTDA	1.830,00D
NEW TOOLING INDUSTRIA E COMERCIO DE MOLD	60.550,58D
THYSSENKRUPP BRASIL LTDA	3.469.890,56D
MAGIUS METALURGICA INDUSTRIAL S/A.	52.941,80D
TECNICA INFORMATICA COMERCIO E REPRESENT	471,50D
CINPAL COMPANHIA INDUSTRIAL DE PECAS PAR	800,00D
SAUVET INDUSTRIA FARMACEUTICA E VETERINA	1.500,00D
AUT-TEC - TECN.A DE AUT. IMP. E EXP.-EIR	2.625,00D
SISTENDRAU SISTEMAS HIDRAULICOS E PNEUMA	1.288,80D
NOVA - INJECAO SOB PRESSAO E COM DE PECAS INDUST LTDA	2.116,28D
ARIM COMPONENTES S/A	640,00D
TORO IND COM LTDA	8.182,64D
FUNDIPECAS IND. E COM. DE UTENSILIOS DOMESTICOS LTDA - EPP	80.000,00D
MSM INDUSTRIA E COMERCIO LTDA	6.000,20D
JR COMERCIO DE MATERIAIS PARA POLIMENTOS DE METAIS LTDA	11.000,00D
USINAGEM DE PETROLEO INDUSTRIA E MECANICA LTDA	285.000,00D
INTERROLL LOGISTICA - ELEMENTOS PARA SIS.TRANSF. LTDA.	5.029,12D
AR. CARBONARO COMERCIO DE MAQUINAS E SERVICOS LTDA	4.000,00D
OTO SANT ANA ZANFELICE - ME	65.600,00D
WABTEC BRASIL FABRICACAO E MANUTENCAO DE EQUIPAMENTOS LTDA.	58.607,00D
TANOARIA PEDRA BRANCA EIRELI	45.000,00D
WEST PHARMACEUTICAL SERVICES BRASIL LTDA	239.790,00D
ATIVA FERRAMENTARIA E INJECAO DE ALUMINIO LTDA	801.475,46D
KAPLAN EQUIP MECANICOS E HIDRAULICOS LTDA	270.000,00D
CRISTIANE APARECIDA RODRIGUES DIONISIO	9.800,00D
PRT INDUSTRIA E COMERCIO LTDA	10.707,00D
OLDITEC MANUTENCAO DE MAQ. PARA A IND. DO PLASTICO LTDA.	1.050,00D
INDUSTRIA CERAMICA FRAGNANI LTDA	3.393,48D
RODAROS INDUSTRIA DE RODAS LTDA	339.000,00D
CLAUDINEI ANASTASCIO DA SILVA	1.720,00D
MERSEN DO BRASIL LTDA	78.315,10D
W.SUZANO INDUSTRIA E COMERCIO LTDA	1.023.238,55D
VIBRA ENERGIA S.A	576,00D
SSI EQUIPAMENTOS INDUSTRIAIS LTDA	3.821,00D
JUNPAPEL LTDA	1.084,00D
ARCA - IND. E COM. IMPORTACAO E EXP. DE RETENTORES LTDA.	1.050,00D
STOCKFACIL DISTRIBUIDORA DE PECAS AUTOMOTIVAS LTDA	255.000,00D

BALANÇO PATRIMONIAL

Descrição	Saldo Atual
ATCLLOR QUIMICA DO BRASIL LTDA EPP	12.590,00D
HIDRO METALURGICA VEDA LTDA	206.038,67D
MECANICA INDUSTRIAL GUARANY LTDA	298.000,00D
SEB DO BRASIL PRODUTOS DOMESTICOS LTDA	595.000,00D
AUTOCOM COMPONENTES AUT. DO BRASIL	400.000,00D
CAPRI INDUSTRIA E COMERCIO DE MAQUINAS AGRICOLAS LTDA	15.920,00D
ECOART TECNOLOGIA E PROJETOS EM PRODUTOS DE MADEIRAS EIRELI	875,00D
CHRONOS SOLUTIONS - SOLUCOES ADMINISTRATIVAS EIRELI	3.795,50D
KOMATSU DO BRASIL LTDA	420.000,00D
ROMAR F MANN E CIA. LTDA.	560.000,00D
WABTEC BRASIL FABRICACAO E MANUTENCAO DE EQUIPAMENTOS LTDA	58.600,00D
DANA INDUSTRIAS LTDA	6.951,80D
SPAAL INDUSTRIA E COMERCIO LTDA	96.020,00D
MONDIALLE INDUSTRIA, COMERCIO E DISTRIBU	14.879,20D
ALPINO INDUSTRIA METALURGICA LTDA	3.000,00D
OURENSE DO BRASIL INDUSTRIA DE ARTEFATOS DE METAL LTDA - EM	5.610,00D
LIMAX SISTEMAS HIDRAULICOS EIRELI	6.308,32D
MULTFER SOLUCOES PARA INDUSTRIA E CONSTRUCAO LTDA	17.961,60D
INDUSTRIAS ROMI S A	50.000,00D
NORGREN LTDA	376,01D
SUZANO S.A.	6.206,73D
SS SERVICE COMERCIO E ASSISTENCIA EM MAQUINAS INDUSTRIAIS LT	565,00D
MHT INDUSTRIA E COMERCIO DE COMPONENTES AUTOMOTIVOS LTDA	17.810,16D
BRANDL DO BRASIL LTDA.	94.392,15D
METALURGICA JP LTDA	6.418,72D
ALBRATECH FUNDICAO LTDA	8.900,00D
CENTRAL INDUSTRIAL PIRACICABA LTDA	12.000,00D
NOVO AR PNEUMATICA E HIDRAULICA LTDA.	2.500,00D
MAURICIO JOSE DA SILVA - ME	1.670,00D
EFRAIM UTENSILIOS DOMESTICOS LTDA	150.000,00D
HIDRAUMAN SERVICOS HIDRAULICOS E PNEUMATICOS LTDA	334,75D
ANTONIOSI TECNOLOGIA AGROINDUSTRIAL LTDA	550.000,00D
BRASSINTER S/A IND COM	2.362,26D
(-) DUPLICATAS DESCONTADAS	68.159,84C
(-) DUPLICATAS DESCONTADAS	68.159,84C
(-) DUPLICATAS DESCONTADAS - VALE CRED	68.159,84C
CREDITOS E VALORES	14.962.864,39D
ADIANTAMENTOS DIVERSOS	13.111.338,30D
ADIANTAMENTO A FORNECEDORES	8.394.721,88D
CONTRATO DE MUTUO - SOCIOS	21.224,71D
CONTRATO DE MUTUO - CHI	4.677.308,68D
CONTRATO DE MUTUO - MURILO TELLE MADEIRA	18.083,03D
IMPOSTOS A RECUPERAR	1.851.526,09D
IPI A RECUPERAR	1.851.526,09D
ESTOQUES	249.731,98D
ESTOQUES PROPRIOS	249.731,98D
MATERIA PRIMA	249.731,98D
NAO CIRCULANTE	9.049.635,22D
REALIZAVEL A LONGO PRAZO	35.168,88D
ACOES JUDICIAIS	35.168,88D
DEPOSITOS JUDICIAIS	34.861,35D
DEPOSITOS JUDICIAIS - SICOOB	307,53D
IMOBILIZACOES	3.461.524,79D
IMOBILIZADO TECNICO	7.463.442,58D
FERRAMENTAS	896,42D
MAQUINAS E EQUIPAMENTOS	1.655.255,72D
MOVEIS E UTENSILIOS	73.618,56D
VEICULOS	33.789,36D
IMOVEIS	5.594.457,00D
EQUIPAMENTOS DE INFORMATICA	102.864,46D
TELEFONES E ACESSORIOS	2.561,06D
(-) DEPRECIACAO	4.001.917,79C
(-) DEPREC. FERRAMENTAS	854,75C
(-) DEPREC. MAQUINAS E EQUIPAMENTOS	1.512.629,65C

BALANÇO PATRIMONIAL

Descrição	Saldo Atual
(-) DEPREC. MOVEIS E UTENSILIOS	73.537,78C
(-) DEPREC. VEICULOS	33.789,36C
(-) DEPREC. IMOVEIS	2.275.680,73C
(-) DEPREC. EQUIPAMENTOS DE INFORMATICA	102.864,46C
(-) DEPREC. TELEFONES E ACESSORIOS	2.561,06C
INTANGIVEIS	5.552.941,55D
MARCAS E PATENTES	5.692.568,04D
MARCAS E PATENTES	5.494.349,76D
SOFTWARE	198.218,28D
AMORTIZAÇÕES	139.626,49C
(-) AMORT. SOFTWARE	139.626,49C
PASSIVO	41.696.371,66C
CIRCULANTE	70.859.130,38C
EXIGIVEL A CURTO PRAZO	70.859.130,38C
FORNECEDORES NACIONAIS	2.747.445,82C
SAPIENS PROD. DE HIGIENE LTDA EPP	1.087,43C
PROMED MEDICINA DO TRABALHO LTDA	123,70C
SAN JOSE PALACE HOTEL LTDA EPP	960,00C
CORDEIRO SEGURANCA LTDA	16.639,96C
SJP TRANSPORTE E LOGISTICA LTDA	6.643,44C
SJP TRANSPORTE	2.042,60C
SICK SOLUCAO EM SENSORES LTDA	9.386,50C
SCHIEVANO & SCHIEVANO COM GASES LTDA - M	2.777,69C
ELETRO SOLDA COMERCIAL LTDA.	3.839,14C
R.M. CASA DAS MOLAS LTDA ME	40,00C
NEWTEC MAQUINAS E FILTROS LTDA	1.701,51C
MOLAS PIRACICABA IND. COM. LTDA	214,01C
PROAUTO PRODUTOS DE AUTOMACAO LTDA	2.794,94C
PARKITS VEDACOES HIDRAULICAS E PNEUMATIC	4.527,15C
METALURGICA ENCAIXE USINAGEM LTDA EPP	97.188,02C
WEG Drives & Controls - Automacao Ltda	69.158,99C
TRANSJOI TRANSPORTES LTDA	373,42C
JOINVILLE EXPRESS EMPREENDIMENTOS LTDA	561,64C
LIMPADORA FORTE LTDA ME	1.185,80C
WEG Equipamentos Eletricos S/A	102.945,32C
TRANSPORTES G.S. BARBOSA EIRELI ME	830,00C
KSPG Automotive Brazil Ltda	400.000,00C
ADÃO LUIS CAGLIARI PEÇAS ME	2.070,00C
LIMEIRA COM. DE PECAS E SERVIÇOS LTDA ME	310,00C
SST E MA ASSES. DE SAUDE,SEG.DE TRABALHO	16.900,00C
COMERCIAL CASA LIMPA LIMEIRA LTDA ME	118,82C
GRAFIMEC ARARAS COM. PART. LTDA	105,95C
OTICA GAZETTA LTDA EPP	580,00C
Thomas Tecnica Com. Elementos de Transmi	148,95C
EQUIPOAR COMERCIO DE EQUIPAMENTOS E ACES	690,00C
ISLER USINAGEM E FERRAMENTARIA LTDA - ME	9.989,70C
SERASA S.A.	1.665,32C
ACOS TORRES COMERCIAL E DISTRIBUICAO LTD	10.932,86C
BURKERT CONTROMATIC BRASIL LTDA.	12.805,09C
HOTEL DEZ LTDA - ME	4.874,00C
CAT-CAMARGO ASSISTENCIA TECNICA LTDA - M	36.082,85C
EDNA M.C PADOVANI MANUTENCAO EM COMPUTADORES EIRELI - ME	21.720,15C
LEGAL METAIS LTDA	3.059,70C
CAPES - CENTRO DE APERFEICOAMENTO PROFISSIONAL ELETRO SOLDA	144,40C
ARO CONTABILIDADE EIRELLI EPP	23.489,05C
SERVI KENT LTDA - EPP	21.415,40C
ELEKTRO ELETRICIDADE E SERVIÇOS S.A.	50.422,65C
CLARO S/A	5.301,17C
MARCELINO MAROCHIDES ME	400,00C
ASTEMAQ COM. DE EQUIPAMENTOS ALIMENTACAO	1.750,00C
ACOS ESPECIAIS NOSSA SENHORA APARECIDA L	2.520,07C
ELRING KLINGER DO BRASIL LTDA	70.000,00C
NOVA FATIMA COMERCIO DE FERRO E ACO LTDA	134.316,36C
JEFFERSON ERNESTO PIRES LEITE - ME	11.386,03C
EMERSON LUIZ RODRIGUES 11011576821	690,00C
CASA DA EMBALAGEM DELUT LTDA - ME	1.207,50C
COMERCIAL PIRATEM LTDA	3.131,64C
JOÃO BATISTA BELMONTE - ME	1.169,40C

BALANÇO PATRIMONIAL

Descrição	Saldo Atual
IRMAOS KUHL LTDA	187,00C
FIXOMOLDE METAL.TECN.SET-UP EIRELI - EPP	6.580,12C
RENOVE CONSULTORIA LTDA	17.375,00C
IVALDO APARECIDO KUHL	1.071,07C
PASTORELLO & ZORZO TRATAMENTO DE SUPERFI	530,60C
ELEKTRO REDES S.A.	38.786,55C
ZILDA APARECIDA CREDENDIO	16.221,56C
CELSO ALEXANDRE DIAS MACIEL - ME	3.700,00C
DOMINGUES E SCHIAVON LTDA ME	3.504,00C
ANDRE BRUGNARO	435,96C
ALUMISTAMP SOLUCOES EM SINALIZACAO	736,00C
GIORDANO PROMOCAO DE VENDAS LTDA	1.250,00C
SAUVET INDUSTRIA FARMAC E VETERINARIA LTDA	7.500,00C
LASER BRASIL TECNO INDUSTRIAL SIDERURGICO LTDA	420,75C
DANIELLE CRISTINA DOS SANTOS UZUN	650,00C
GEF - FORNECIMENTO DE REFEICOES LTDA	6.878,81C
ADAO LUIS CAGLIARI PECAS ME	181,00C
ALEXANDRE BISPO COMUNICACOES ME	99,90C
BRK AMBIENTAL LIMEIRA AS	3.156,04C
CIESP	270,00C
EDISON GRACIANO DA SILVA	345,00C
EDNA M C PADOVANI MANUTENCAO EM COMPUTADORES EIRELI ME	3.288,13C
EMPRESA BRASILEIRA DE TECNOLOGIA E ADMINISTRACAO ME	548,99C
GIORDANO PROMOCAO DE VENDAS LTDA	2.500,00C
IRMAOS KUHL LT	80,00C
JEFFERSON ERNESTO PIRES LEITE ME	20.314,84C
JK DESPACHANTE	1.068,00C
JOAO MARCOS L CLAUDINO ME	6.048,67C
LASER BRASIL TECNO INDUSTRIAL SIDERURGICO LTDA	401,63C
LIMEIRA COMERCIO DE PECAS E SERVICOS LTDA ME	796,00C
LOCAWEB SERVICOS DE INTERNET AS	110,74C
SERASA SA	429,91C
TAGS TRANSLATIONS - TRAUDOCOES E INTERPRETACOES	3.999,00C
WINTHER REBELLO, CAMILOTTI, CASTELLANI, CAMPOS E CARVALHO	8.000,00C
MATEUS VILANOVA TELLE 36276307858	500,00C
DGK SERVICOS DE AUTOMACAO INDUSTRIAL EIRELI	9.924,76C
PROMED MEDICINA E ODONTOLOGIA DO TRABALHO LTDA	3.316,61C
JEAN CARLOS SAMPAIO RODRIGUES 32422722857	14.179,41C
INTERINI PIRACICABA MOVEIS E DECORACAO EIRELI	306,00C
MAKINE MAQUINAS INDUSTRIAIS LTDA	64.500,00C
MARINA NAVARINI COSTA TELLES N. FANT: JBR REFEIÇÕES	45.601,00C
SKA DESENVOLVIMENTO E LICENCIAMENTO DE SISTEMAS LTDA.	11.741,44C
KARISMA LIMEIRA MAGAZINE LTDA ME	4.993,98C
KENI RAFAEL GONCALVES ALVES SERVICOS ELETRICOS	1.509,20C
RAQUEL COSTA DA SILVA FERNANDES	160,00C
CESAR FRANCISCO DIAS 22010069897	1.300,00C
PRESS PAPER - COMERCIAL GRAFICA LTDA	3.800,00C
ALEXANDRA REGINA MULLER RODRIGUES	5.318,86C
ALE IND. MET. E PLASTICOS EIRELI	6.784,91C
BOMFIM GUINCHOS EIRELLI	155,72C
BTS INFORMA FEIRAS, EVENTOS E EDITORA LT	10.448,38C
NEW ACO TUBOS DE ACO E PERFIS LAMINADOS LTDA	32.532,04C
METALON TUBOS DE ACO LTDA	2.885,34C
R2 COMERCIO DE ACOS EIRELI	173,50C
MARCELO ROBERTO BARBOSA LTDA	78.375,00C
GURGELMIX MAQUINAS E FERRAMENTAS S.A.	944,33C
ALFA DISTRIBUIDORA DE PRODUTOS SIDERURGICOS LTDA	255,05C
ZFR COMERCIO DE PERFILADOS LTDA	5.556,70C
ATHOS METAIS LTDA ME	1.004,52C
ANTONIO CARLOS CAMPEAO 04207136894	5.060,00C
THIAGO ABRAO LOPES COMPONENTES ELETRONICOS ME	3.750,00C
REER DO BRASIL - COMERCIO DE AUTOMACAO INDUSTRIAL LTDA.	3.795,74C
VALDIR JOSE DA SILVA 59942169415	4.075,00C
THERBA EQUIP.ELETRICOS LTDA	1.589,23C
BRASIMET PROCESSAMENTO TERMICO LTDA	627,28C
TRANKS IND E COM DE MAQUINAS E EQUIPTOS LTDA EPP	620,94C
INSERTEC REFRATARIOS DO BRASIL LTDA	104.982,07C
ACOS CAPORAL INDUSTRIA E COMERCIO LTDA	17.073,01C
QUALITY FIX DO BRASIL INDUSTRIA, COMERCIO, IMPORTACAO E EXPO	271,74C
ACOBRIEL COMERCIAL DE ACO LTDA	58.290,30C
A. ROLEMIX COM. E IMPORT. DE ROLS RTES LTDA - EPP	12.626,80C

BALANÇO PATRIMONIAL

Descrição	Saldo Atual
CARTHOM S ELETRO METALURGICA LTDA	11.206,30C
RODRIGUES GARCIA SOCIEDADE DE ADVOGADOS	3.200,00C
SP AUTOMACAO E REPAROS LTDA	6.000,00C
NORGREN LTDA	376,01C
KARGG TALHAS SK-R PECAS E DISPOSITIVOS DE CARGAS EIRELI	3.090,00C
VIEW TECH ENGENHARIA DE AUTOMACAO	11.516,28C
BONFIGLIOLI REDUTORES DO BRASIL INDUSTRIA E COMERCIO LTDA	10.162,87C
E3 METALURGICA LTDA	3.592,05C
AJL MODELAÇÃO EIRELI ME	2.000,00C
C.M. COMERCIO DE TINTAS E MANUT. INDUSTRIAL LTDA	910,00C
UNIMED DE LIMEIRA COOPERATIVA DE TRABALHO MÉDICO	22.679,56C
UNIODONTO DE LIMEIRA COOPERATIVA ODONTOLÓGICA	1.502,40C
JEAN CARLOS SAMPAIO RODRIGUES 32422722857	14.442,50C
PROMED MEDICINA E ODONTOLOGIA DO TRABALHO LTDA - EPP	3.154,26C
MATEUS VILANOVA TELLE 36276307858	400,00C
CAPEX - CENTRO DE APERFEIÇOAMENTO PROFISSIONAL ELETRO SOLDA LTDA	1.765,00C
MAURO RESENDE DE OLIVEIRA 13944715802	480,00C
TECNOFERRAMENTAS COMERCIAL, IMPORTACAO E EXPORTACAO LTDA	1.438,07C
ONCAVOTI PLACAS INDUSTRIA METALURGICA LTDA	12.390,00C
VALTER PERROTTA 50712497820	181.628,07C
VALILOK LTDA EPP	16.007,88C
ALUMAKER INDUSTRIA E COMERCIO LTDA	120.000,01C
TAGS TRANSLATIONS SERVICOS E EVENTOS LTDA	3.618,00C
METALVACKER USINAGEM E COMERCIO DE MAQUINAS LTDA	12.000,00C
WIMPEL EQUIPAMENTOS LTDA	1.640,42C
HELTON TEODORO 11543290892	250,00C
TSI OLEOHIDRAULICA LTDA	35.149,75C
CENTRO MANUFACTUREIRO DO ACO LTDA	123.459,08C
ARUJA-FLEX PECAS E ACESSORIOS PARA VEICULOS E MAQUINAS LTDA	794,65C
JHM OXICORTE E PLASMA LTDA	117.704,52C
ALVOTEC SOLUTIONS LTDA	77.011,51C
ALBRATECH FUNDICAO LTDA	58.000,00C
LUIZ BERNADINO SOARES LTDA	15.041,74C
VEDACOES MAKITA ACESSORIOS INDUSTRIAIS LTDA	1.823,55C
AR FUSION BRASIL LTDA	694,44C
FELIPE DELMONDES EPP	490,00C
TUBOS ABC COMERCIO DE TUBOS EIRELI	8.682,40C
KONIG TFG LTDA	2.232,05C
MARCELO ROBERTO BARBOSA LTDA ME	10.000,00C
FORNECEDORES EM RECUPERAÇÃO JUDICIAL	6.948.441,09C
ACE COM. TRAT.	1.250,42C
ACE SVHMERSAL ELETRO	371.446,39C
ACOS ESP N SRA APARE	30.083,48C
ACOS FAVORIT DISTR L	26.013,48C
ACOS FORMOSA CIAL LT	15.400,00C
ACOS VENUS LTDA	50.985,05C
ACOTUBOS IND E COM LT	144.777,96C
AFB EMPR E HOTELR	116,50C
ALABARCE COM E REPR.	3.373,26C
ALBRAS METAIS ESPECIAIS	35.530,82C
ALFA TRANSP ESPECIAL	69,66C
ALFA TREND END E COM	1.542,24C
ALSCO TOALHEIROS BRAS	685,64C
ANDERSON DE AVELAR J	13.629,00C
ANDERSON RAMOS CABOS	3.029,00C
ANDORINHA PARAFUSOS	1.567,29C
ANHANGUERA COM FERRA	3.703,47C
APEMA APAR PECAS MAQ	15.334,09C
ARANDA EDIT TECN E C	39.360,00C
ARCON CONSTRUTORA LT	11.900,00C
ASL COSTURAS INDS. LT	1.200,00C
ASSOC DE FARM DROG D	1.066,93C
AT AUTOMAÇÃO LTDA	765,00C
ATILA IND. E COM. DE	450,00C
ATLAS COPCO BRASIL	1.328,31C
AYROSA COM EQOS LTDA	1.144,90C
BARBOSA SAOLDA E CROT	7.806,89C
BERENECE PACHECO DE	299,00C
BHM TRANSPORTES LTDA	5.431,81C
BONDMANN QUIMICA LTDA	946,20C

BALANÇO PATRIMONIAL

Descrição	Saldo Atual
BONFIGLIOLI REDUT DO	4.352,40C
BOSCH REXROTH LTDA	248.146,70C
BOTAM & BOTAM PIRACI	6.965,70C
BRASPRESS TRANSP URG	691,63C
CAHEFE FERR IND COM	5.984,00C
CALDECORT COM METAIS	401.143,82C
CALDEIRARIA CALDLASE	2.715,72C
CAMPOS E FABER ADVOG	567,86C
CARVEREX EQUIP C/ INF	1.156,30C
CERTECKI EQIO INDS	1.021,00C
CIA ULTRAGAS S/A	300,31C
COEL CONTR ELETR LTDA	614,55C
CONEXEL CONEX ELETR	21.768,45C
CONSISTEC CONTROL E	409,58C
CONTEMP IND. COM SERV	8.876,72C
COPERFIL IND COM PER	9.306,09C
CROMODURO STA LUZIA	10.286,99C
CROMOTEC IND COM LTDA	1.070,00C
DAGROSS IND. METALUR	368,45C
DELPE SERVIÇOS INDUSTRIAIS	13.015,63C
DELTA MANIFOLDS LTDA	28.194,98C
DESINTOP DESENT E DE	420,00C
DIFERRAÇO DISTR FERR	16.959,80C
DISOCOM DISTR DE CORP	3.799,99C
DUBRONZE IND COM AÇO	11.852,88C
DURAFERRO IND COM LT	6.000,00C
DYMAR AUTOM IND. LTD	60.411,27C
ELETRICA GILMAR & CIA	37,30C
ELETRO SOLDA CIA LT	8.103,80C
EMBRAK EQUIP E ACESS	737,00C
EMPR TRANSP COVRE LT	44.000,00C
EMPTC EMPILHAD. LTDA	1.150,00C
ENGMAN COM. SERV. EL	778,20C
EQUIP IND VLADOS LTDA	2.800,00C
EVEREST ELETRIC LTDA	4.563,70C
EXATA FERRAMENTARIA	845,00C
F & G VIAGENS E TURISMO	761,08C
FERBON ENGRENAGENS	11.349,99C
FERNANDO T R PIRES M	14.714,00C
FESTO BRASIL LTDA	99.175,15C
FEY IND COM LTDA	10.400,00C
FORTECH EQPTOS LTDA	10.697,00C
FUNDICAO CARMINE LOM.	3.666,92C
FUNCICAO MARTINELLI	5.946,66C
G. O COM E REPRES. LTD	2.550,00C
GTA CRO DURO IND	9.778,00C
GAMMAFER FERRAM. IND.	1.550,00C
GERALDO ROSADA & CIA	2.702,73C
GERDAU CIAL ACOS S/A	5.200,97C
GEREMIAS FUNDAC CONS	8.130,00C
GLOBAL DIST. PRODS. SI	4.718,69C
GLPAR PARAFUSOS LTDA	12.060,73C
GRAN METAIS COM FERR	5.993,32C
GRAND PERFIM IND PER	4.289,29C
GRUPO GONCALVES DIAS	34.772,84C
HDX OLEODINAMICA LTDA	9.406,47C
HEWLETT PACKARD BRAS	1.558,29C
HIDRABRASIL SIST HID	18.117,00C
HIDRALFORT MONT COM	221,85C
HIDRAULICA TATUAPE D	11.242,61C
HIDROTEM COM REPR MA	900,00C
HOHNER ELETRONICA LT	470,40C
HOTEL DA VILA LTDA	242,20C
IFM ELETRONIC LTDA	10.239,32C
IMAFER IND COM. PRDS	721,00C
IMPORT DE ROLAM RADI	3.449,70C
IND MAQS CHINELATTO	11.347,77C
IND METALURG OMNEGA L	42.823,17C
IND MQ FER CARJAC LT	30.800,00C
INTERCORTE COM. FERR	9.860,00C
INTERENG AUTOM INDL	11.930,92C

BALANÇO PATRIMONIAL

Descrição	Saldo Atual
ISAR ISOLAM TERMICO	608,64C
JACQUELINE KELLY P.L	8.433,19C
JAMEF TRANSPORTES LT	648,94C
JARDIM COM ACO LTDA	141.752,91C
JC FERRAM E MODELAC	300,00C
JCV TOOLS REPRES COM	6.458,81C
JMT MARTINS COM. REPR	7.007,50C
JOSE MARIO BOZZA GAZ	5.891,42C
JUMBO TRAT TERM IND	4.459,55C
JUNTAS UNIAO COM VED	4.218,00C
KIMFER FERRAMENTARIA	7.968,00C
KRAUS NAIMER DO BRAS	891,99C
LASE DO BRASIL TECNO I	76.251,73C
LIDERPLAC ETQ. METAL	1.224,00C
LIMEIROIL LUBRIF. LTDA	546,00C
LIMETAL IND. ETIQ. MET	97,80C
LOGFAST LOGISTICA LT	52,10C
LPC COMISSARIA DESPA	2.396,61C
LUIZA CALICE TINTAS	8.076,32C
M. E DE MORAIS ME	198,00C
MADOXX EQUIP. INDLS L	3.361,00C
MALTUS ACESSORIOS E	5.714,23C
MAQUIDRAU MAQS HIDR	420,00C
MARTA DA SILVA SANTO	31.917,40C
MARVITUBOS TUBOS E P	103.159,37C
MASTER FIBER COM REP	22.200,00C
MECAN BRULE IND COM	12.101,00C
MECTROL DO BRAS CIAL	24.266,60C
MEGA CORREIAS INDUSTRIAS	908,00C
MEGAPESO TRANSP LTDA	2.150,00C
METALIZA REVEST INDS	5.600,00C
METALURG CORRENTAO L	2.635,00C
METALURG NOSSA SRA A	43.753,45C
METALURGICA FL LTDA	11.964,53C
MHF MANUTENÇÃO PRIDI	350,00C
MRP COM. FERRAM LTDA	2.552,38C
MURRELEKTRONIK DO BRASIL	76.168,93C
NAKA INSTRUM INDL LTDA	2.387,50C
OVERDRILL IND COM MA	840,00C
OXI-FER COM FERRO E ACO	166.795,44C
PALMIRO ZORZO JUNIOR	1.260,00C
PAPINI CONTABILIDADE	19.360,28C
PASIFER COM FERRO E ACO	6.188,61C
PERFILCON PERF CONTI	22.312,70C
PETROMUNDIZ DISTR	1.654,00C
PILON CONSULT E REPR	3.117,52C
PILZ DO BRASIL	51.404,36C
PINTURA GLORIA LTDA	9.113,50C
PIRACICABA ELETRODIE	10.181,11C
PIRANEL CORREIAS IND	16.691,39C
PMP FERRAMENTARIA LTDA	59.740,00C
POLICROM GALVANO TECN	10.812,48C
PONTUBOS COM. FERR	20.553,22C
PRIMO ROLAMENTOS LTDA	1.654,01C
PRINCESA INDUSTRIALI	16.804,38C
PRO - INT REPR E COM L	38.817,51C
RNM DA COSTA	2.657,44C
RR PARAF. FERRAGENS FER	5.178,24C
REGENFER IND. E COM D	148.299,21C
RISAPRINGS COMERCIAL	322,00C
RITTAL SIST. ELETROM	14.628,55C
ROFFER COMERCIO DE P	2.139,34C
ROLSSP COM ROLAM LTDA	4.480,00C
RONALDO M NASCIMENTO	2.520,00C
RONALDO MAGACHO	771,29C
RONCOLIROLAM E RET	1.807,25C
ROQUE FUND E METAL L	1.948,00C
ROSS SOUTH AMERICA L	8.488,16C
RS CIAL EQPTOS INDS	2.737,57C
SANLAZARO CORTE DOBR	5.519,00C
SANTA ROSA IND COM M	5.000,17C

BALANÇO PATRIMONIAL

Descrição	Saldo Atual
SAPIENS PRODS HIGIEN	480,00C
SCHNEIDER ELETRIC B	983,14C
SECULUS SIST ASSESS	13.500,00C
SELECT COMUM VISUAL	117,09C
SEW EURODRIVE BRASIL	14.809,78C
SIEMENS LTDA	131.406,92C
SINDICATO DOS TRAB. NAS IND. MET. MEC	2.494,75C
SINDICATO EMPREGADO TEC ART. IND.	484,18C
SMC PNEUM DO BRASIL	17.546,77C
SOC PAULISTA DE TUB	2.731,47C
SONED IND COM LTDA	13.544,00C
STAUFF BRASIL LTDA	16.409,97C
SUPER PAR COM PAR FE	3.132,80C
SUPPORT COM ACESS IN	3.160,00C
TAF COM TUBOS LTDA	6.532,00C
TARTEC IND E COM LTDA	7.380,00C
TCP TRANSP PESADOS LTDA	1.600,00C
TECHINICAL COM PSC CI	8.123,07C
TECHNYMON TECHNOL BR	1.529,48C
TERMOPLAC IND COM PL	260,82C
TEX TECNOL ELETRON	26.011,47C
THERMOTEC TRAT. TER	80,00C
THOR HIDRAUL. E CO	7.498,66C
TNT MERCURIO CARG EM	63,73C
TOP TMB METALURG LTDA	12.124,00C
TRA ELETROMECANICA	1.181,00C
TRANSMISSAO AMERICAN	4.955,00C
TRINOX IND COM LTDA	2.271,33C
TTC TRACAO TECN CIAL	1.100,00C
TUBOS IPIRANGA IND	9.445,24C
UNICORTE COM BENEF	16.415,17C
UNIGRAFICA IND GRAF	2.522,50C
USICROMO HIDRAULICA	8.647,24C
USIMAZEK IND COM PCS	420,00C
USISTEEL USINAG FERR	4.400,00C
VEDACOES MAKITA	405,18C
VEDAPAC VEDACOES TEC	758,90C
VEMAG EQTOS INDS LTDA	151.470,00C
VIA CORTE IND OX	105.111,39C
VIACAO STA CRUZ S/A	572,98C
VICENTE AP DE MELLO	2.914,00C
VICK COM PLAST ISOL	1.695,72C
VIMAC	2.850,00C
VIRTUAL COM. ESTOPAS	270,00C
VULKAN DO BRASIL LTDA	2.644,81C
WAM OXICORTE COM ACO	4.786,90C
WAR FERRAMENTARIA	4.922,76C
WEG EQPS ELETRONICOS	25.789,45C
WIKA DO BRASIL IND	2.365,00C
WITTMANN DO BRASIL	1.086,75C
ZANUCCI E AIELLO LTDA	4.627,20C
ZINCAGEM NACIONAL LTDA	1.292,00C
DISTRIB DE ACOS E METAIS TUBOMET	4,00C
CELSO ANTONIO PALERMO	6.208,28C
IND. METALURGICA OMEGA	48.069,51C
CAIXA ECONOMICA	2.396.952,37C
ONCEL METALURGICA E COMERCIO EIRELI-ME	334.822,15C
RENATO J. REENCOBER	4.880,12C
ASER BRASIL TECNO INDUSTRIAL SIDERURGICO LTDA	76.251,73C
OBRIGACOES TRABALHISTAS	16.756.598,59C
PRO-LABORE A PAGAR	6.192,00C
SALARIOS A PAGAR	103.532,00C
INSS A RECOLHER	15.360.206,23C
FGTS A RECOLHER	1.032.147,00C
CONTRIBUICAO SINDICAL A RECOLHER	34,57C
RESCISOES A PAGAR	30.282,13C
PROCESSOS TRABALHISTAS	75.507,66C
PROCESSOS TRABALHISTAS - NAO CELEBRADOS	148.697,00C
OBRIGACOES TRIBUTARIAS	6.201.752,21C

BALANÇO PATRIMONIAL

Descrição	Saldo Atual
ENCARGOS S/SIMPLES NACIONAL A RECOLHER	292.851,54C
IRPJ A RECOLHER	1.144.706,02C
ENCARGOS S/IRPJ A RECOLHER	144.213,21C
CSLL A RECOLHER	576.632,82C
ENCARGOS S/CSLL A RECOLHER	72.992,44C
PIS A RECOLHER	221.631,22C
ENCARGOS S/PIS A RECOLHER	35.090,19C
COFINS A RECOLHER	759.630,43C
ENCARGOS S/COFINS A RECOLHER	161.955,74C
ICMS A RECOLHER	926.197,79C
ISS A RECOLHER	1.023.279,17C
PIS/COFINS/CSLL A RECOLHER	20.961,38C
ENCARGOS S/PIS/COFINS/CSLL A RECOLHER	200,24C
INSS S/NF. A RECOLHER	128.150,64C
IRRF S/FOLHA A RECOLHER	652.723,13C
ENCARGOS S/IRRF S/FOLHA A RECOLHER	38.834,44C
IRRF S/NF. A RECOLHER	1.625,27C
ENCARGOS S/IRRF S/NF. A RECOLHER	76,54C
DIVIDA ATIVA	20.390.624,20C
DIV. ATIV. IRPJ A RECOLHER	3.102.132,78C
ENCARGOS S/DIV. ATIV. IRPJ A RECOLHER	2.239.233,53C
DIV. ATIV. CSLL A RECOLHER	1.206.453,80C
ENCARGOS S/DIV. ATIV. CSLL A RECOLHER	1.247.076,11C
DIV. ATIV. PIS A RECOLHER	572.490,28C
ENCARGOS S/DIV. ATIV. PIS A RECOLHER	509.198,99C
DIV. ATIV. COFINS A RECOLHER	3.043.891,10C
ENCARGOS S/DIV. COFINS IRPJ A RECOLHER	2.579.974,83C
DIV. ATIV. IPI A RECOLHER	78.165,64C
ENCARGOS S/DIV. IPI A RECOLHER	212.658,10C
DIV. ATIV. ICMS A RECOLHER	5.305.874,37C
DIV. ATIV. PIS/COFINS/CSLL A RECOLHER	6.429,11C
DIV. ATIV. SIMPLES NACIONAL A RECOLHER	143.522,78C
ENCARGOS S/DIV. ATIV. SIMPLES NACIONAL A RECOLHER	143.522,78C
CREDITOS E VALORES	8.773.682,97C
CREDORES DIVERSOS	27.696,00C
CONTRATO DE MUTUO - M.A.A MADEIRA SERVICOS	1.432.212,89C
CONTRATO DE MUTUO - MAQPRO	7.310.149,70C
CONTRATO DE MUTUO - MURILO TELLE MADEIRA	3.624,38C
ADIANTAMENTOS RECEBIDOS	8.816.532,23C
ADIANTAMENTO DE CLIENTES	8.816.532,23C
OUTRAS CONTAS A PAGAR	224.053,27C
OUTRAS CONTAS A PAGAR	224.053,20C
RECEITAS FINANCEIRAS À TRIBUTAR	0,07C
PATRIMONIO LIQUIDO	29.162.758,72D
CAPITAL E RESERVAS	29.162.758,72D
CAPITAL SOCIAL INTEGRALIZADO	15.000,00C
CAPITAL SOCIAL	15.000,00C
RESULTADOS ACUMULADOS	29.177.758,72D
(-) PREJUIZOS ACUMULADOS	29.177.758,72D

OSMAR ALVES
MADEIRA:01725338807
Assinado de forma digital por OSMAR ALVES MADEIRA:01725338807
Dados: 2023.04.19 11:31:38 -03'00'

OSMAR ALVES MADEIRA
ADMINISTRADOR
CPF: 017.253.388-07

CRISTIANO FONTES
ARO:27477523800
Assinado de forma digital por CRISTIANO FONTES
ARO:27477523800
Dados: 2023.04.19 11:15:18 -03'00'

CRISTIANO FONTES ARO
RESPONSÁVEL CONTÁBIL
Reg. no CRC - SP sob o No. 1SP208997/O-3
CPF: 274.775.238-00

Empresa: CALENDE EQUIPAMENTOS HIDRAULICOS LTDA
C.N.P.J.: 01.147.243/0001-10
Insc. Junta Comercial: 35213708409 Data: 09/04/1996
Período: 01/03/2023 - 31/03/2023

Folha: 0001
Número livro: 0001
Emissão: 19/04/2023
Hora: 11:08

DEMONSTRAÇÃO DO RESULTADO DO EXERCÍCIO EM 31/03/2023

RECEITAS DE INDUSTRIALIZACAO

VENDAS DE PRODUTOS 340.440,00 340.440,00

DEDUCOES INDUSTRIAIS

(-) PIS S/VENDAS INDUSTRIAIS (1.814,55)
(-) COFINS S/VENDAS INDUSTRIAIS (8.374,82)
(-) ICMS S/VENDAS INDUSTRIAIS (61.279,20) (71.468,57)

RECEITAS DE COMERCIALIZACAO

VENDAS DE MERCADORIAS 22.578,06 22.578,06

DEDUCOES COMERCIAIS

(-) PIS S/VENDAS COMERCIAIS (121,79)
(-) COFINS S/VENDAS COMERCIAIS (562,12)
(-) ICMS S/VENDAS COMERCIAIS (3.840,78) (4.524,69)

RECEITAS DE PRESTACAO DE SERVICOS

SERVICOS PRESTADOS 637.927,00 637.927,00

DEDUCOES SERVICOS

(-) ISS S/VENDAS SERVICOS (25.517,08)
(-) PIS S/VENDAS SERVICOS (4.146,52)
(-) COFINS S/VENDAS SERVICOS (19.137,81) (48.801,41)

RESULTADO OPERACIONAL

876.150,39

RESULTADO LIQUIDO OPERACIONAL

876.150,39

COMPRAS DE PRODUTOS

COMPRAS DE PRODUTOS (197.834,06)
(-) IPI S/COMPRAS DE PRODUTOS 5.296,00
(-) ICMS S/COMPRAS DE PRODUTOS 23.001,33 (169.536,73)

OUTRAS AQUISICOES

INDUSTRIALIZACAO EFETUADA POR OUTRA EMPRESA (44.197,12) (44.197,12)

RESULTADO BRUTO

662.416,54

DESPESAS OPERACIONAIS

(625.561,51)

DESPESAS COM SALARIOS

PRO-LABORE (7.586,24)
SALARIOS E ORDENADOS (233.909,29)
INSS (70.831,60)
FGTS (25.136,19)
FERIAS (34.438,54)
13° SALARIO (2.988,54)
HORAS EXTRAS (4.938,97)
VALE REFEICAO 4.935,00 (374.894,37)

DESPESAS GERAIS

DESPESAS DIVERSAS (8.790,99)
DEPRECIACOES (24.490,61)
AGUA E ESGOTO (3.134,70)
ENERGIA ELETRICA (11.318,08)
MATERIAL DE CONSUMO (42.542,84)
TELEFONES (1.210,19)

Empresa: CALENDE EQUIPAMENTOS HIDRAULICOS LTDA
C.N.P.J.: 01.147.243/0001-10
Insc. Junta Comercial: 35213708409 **Data:** 09/04/1996
Período: 01/03/2023 - 31/03/2023

Folha: 0002
Número livro: 0001
Emissão: 19/04/2023
Hora: 11:08

fls. 908
1666080

DEMONSTRAÇÃO DO RESULTADO DO EXERCÍCIO EM 31/03/2023

DESPESAS GERAIS

ASSISTENCIA MEDICA, ODONTOLOGICA E FARMACEUTICA	(1.859,17)	
INFORMATICA	(46,92)	
ASSESSORIAS/CONSULTORIAS	(580,63)	
SEGURANCA/MONITORAMENTO	(18.540,57)	
MULTAS DE TRANSITO	(210,95)	<u>(112.725,65)</u>

DESPESAS COM VIAGENS

DESPESAS COM VIAGENS	(600,00)	
PEDAGIOS E ESTACIONAMENTOS	(935,72)	
COMBUSTIVEIS	(2.727,10)	<u>(4.262,82)</u>

SERVICOS PJ/PF

SERVICOS PRESTADOS (PJ)	(106.853,35)	
SERVICOS PRESTADOS (PF)	(24.940,41)	<u>(131.793,76)</u>

DESPESAS FINANCEIRAS

TARIFAS BANCARIAS	(1.138,17)	<u>(1.138,17)</u>
-------------------	------------	-------------------

DESPESAS TRIBUTARIAS

IPI	(52,00)	
ICMS	1.276,16	
TAXAS DIVERSAS	(1.970,90)	<u>(746,74)</u>

RESULTADO ANTES IRPJ/CSLL

36.855,03

IRPJ/CSLL

IRPJ	(120.379,13)	
CSLL	(53.127,66)	<u>(173.506,79)</u>

RESULTADO DO PERIODO

(136.651,76)

RESULTADO OPERACIONAL

(136.651,76)

PREJUÍZO DO EXERCÍCIO

(136.651,76)

OSMAR ALVES
MADEIRA:0172533880
7

Assinado de forma digital por
OSMAR ALVES
MADEIRA:01725338807
Dados: 2023.04.19 11:30:10 -03'00'

OSMAR ALVES MADEIRA
ADMINISTRADOR
CPF: 017.253.388-07

CRISTIANO FONTES
ARO:27477523800

Assinado de forma digital por
CRISTIANO FONTES
ARO:27477523800
Dados: 2023.04.19 11:15:07 -03'00'

CRISTIANO FONTES ARO
RESPONSÁVEL CONTÁBIL
Reg. no CRC - SP sob o No. 1SP208997/O-3
CPF: 274.775.238-00

BALANCETE

Código	Classificação	Descrição da conta	Saldo Anterior	Débito	Crédito	Saldo Atual
1	1	ATIVO	41.696.371,66D	3.800.157,78	2.603.403,06	42.893.126,38D
2	1.1	CIRCULANTE	32.646.736,44D	3.800.157,78	2.579.232,66	33.867.661,56D
3	1.1.01	DISPONIVEL	1.135,52D	1.126.577,20	1.124.988,39	2.724,33D
4	1.1.01.01	CAIXA GERAL	1.087,56D	0,00	0,00	1.087,56D
100001	1.1.01.01.00001	CAIXA	1.087,56D	0,00	0,00	1.087,56D
5	1.1.01.02	BANCO CONTA MOVIMENTO	47,96D	1.109.060,14	1.109.107,10	1,00D
100103	1.1.01.02.00003	BANCO BRADESCO AG.	47,96D	794.279,99	794.327,95	0,00
100105	1.1.01.02.00005	BANCO BRADESCO - 0219405-8	0,00	314.780,15	314.779,15	1,00D
7	1.1.01.07	APLICACOES FINANCEIRAS	0,00	17.517,06	15.881,29	1.635,77D
100504	1.1.01.07.00004	BANCO BRADESCO	0,00	17.517,06	15.881,29	1.635,77D
8	1.1.03	DUPLICATAS A RECEBER	17.501.164,39D	714.838,45	0,00	18.216.002,84D
9	1.1.03.01	CLIENTES NACIONAIS	17.501.164,39D	714.838,45	0,00	18.216.002,84D
60002	1.1.03.01.00002	STIHL FERRAMENTAS MOTORIZADAS LTDA	240.000,00D	0,00	0,00	240.000,00D
60022	1.1.03.01.00022	MAGNETI MARELLI COFAP CIA FABRICADORA DE	22.466,00D	0,00	0,00	22.466,00D
60028	1.1.03.01.00028	KSPG AUTOMOTIVE BRAZIL LTDA - DIVISAO KS	62.832,39D	0,00	0,00	62.832,39D
60040	1.1.03.01.00040	LIEBHERR BRASIL GMO LTDA	4.857,74D	0,00	0,00	4.857,74D
60058	1.1.03.01.00058	SI GROUP CRIOS RESINAS S.A.	34.000,00D	0,00	0,00	34.000,00D
60070	1.1.03.01.00070	SABAF DO BRASIL LTDA	24.550,00D	0,00	0,00	24.550,00D
60081	1.1.03.01.00081	ELETRO SOLDA COMERCIAL LTDA	4.513,52D	0,00	0,00	4.513,52D
60326	1.1.03.01.00093	MAGAL IND. E COM. LTDA	1.276,64D	0,00	0,00	1.276,64D
60355	1.1.03.01.00100	SABAF DO BRASIL LTDA	7.500,00D	15.949,00	0,00	23.449,00D
60360	1.1.03.01.00105	B. S. B. ROLAMENTOS LTDA.	958.964,00D	0,00	0,00	958.964,00D
60364	1.1.03.01.00109	POLLY RODAS RAMLOW LTDA EPP	5.898,00D	0,00	0,00	5.898,00D
60458	1.1.03.01.00137	WETZEL S.A.	0,00	560,00	0,00	560,00D
60504	1.1.03.01.00156	CALENDE EQUIPAMENTOS HIDRAULICOS LTDA	177.535,00D	0,00	0,00	177.535,00D
60506	1.1.03.01.00158	RINNAI BRASIL TEC. DE AQUECIMENTO LTDA	89.864,36D	2.381,35	0,00	92.245,71D
60570	1.1.03.01.00168	FORMINOX - INDUSTRIA E COMERCIO DE PIAS E CUBAS, IN	13.021,50D	0,00	0,00	13.021,50D
60602	1.1.03.01.00181	ELRING KLINGER DO BRASIL LTDA.	385.959,63D	22.572,76	0,00	408.532,39D
60626	1.1.03.01.00192	TRW AUTOMOTIVE LTDA	130.000,00D	68.000,00	0,00	198.000,00D
60650	1.1.03.01.00203	METAL ONE SHIBAURA BRASIL LTDA.	440,00D	0,00	0,00	440,00D
60691	1.1.03.01.00216	NEMAK ALUMINIO DO BRASIL LTDA	0,00	1.974,00	0,00	1.974,00D
60696	1.1.03.01.00221	GABITEC IND E COM ART METAIS LTDA - EPP	23.606,00D	0,00	0,00	23.606,00D
60737	1.1.03.01.00229	MANETONI CENTRAL DE SERVICOS LTDA	1.342,20D	0,00	0,00	1.342,20D
60766	1.1.03.01.00239	BALDAN IMPLEMENTOS AGRICOLAS S/A	13.065,26D	2.929,40	0,00	15.994,66D
60804	1.1.03.01.00255	MAQPRO INDUSTRIA E COMERCIO EIRELI - EPP	4.064.138,89D	502.325,00	0,00	4.566.463,89D
60832	1.1.03.01.00267	SEKAPISO METALURGICA LTDA - EPP	67.153,32D	0,00	0,00	67.153,32D
60834	1.1.03.01.00269	BRADESCO LEASING S.A. - ARRENDAMENTO MER	340.000,00D	0,00	0,00	340.000,00D
60849	1.1.03.01.00277	ABC GROUP DO BRASIL LTDA	1.830,00D	0,00	0,00	1.830,00D
60862	1.1.03.01.00286	NEW TOOLING INDUSTRIA E COMERCIO DE MOLD	60.550,58D	0,00	0,00	60.550,58D
60864	1.1.03.01.00288	THYSSENKRUPP BRASIL LTDA	3.469.890,56D	0,00	0,00	3.469.890,56D
60923	1.1.03.01.00308	MAGIUS METALURGICA INDUSTRIAL S/A.	52.941,80D	0,00	0,00	52.941,80D
61005	1.1.03.01.00349	TECNICA INFORMATICA COMERCIO E REPRESENT	471,50D	0,00	0,00	471,50D
61072	1.1.03.01.00380	CINPAL COMPANHIA INDUSTRIAL DE PECAS PAR	800,00D	36.802,06	0,00	37.602,06D
61097	1.1.03.01.00391	SAUVET INDUSTRIA FARMACEUTICA E VETERINA	1.500,00D	0,00	0,00	1.500,00D
61141	1.1.03.01.00414	AUT-TEC - TECN.A DE AUT. IMP. E EXP. -EIR	2.625,00D	0,00	0,00	2.625,00D
61142	1.1.03.01.00415	SISTENDRAU SISTEMAS HIDRAULICOS E PNEUMA	1.288,80D	0,00	0,00	1.288,80D
61151	1.1.03.01.00418	NOVA - INECAO SOB PRESSAO E COM DE PECAS INDUST L	2.116,28D	2.005,00	0,00	4.121,28D
61169	1.1.03.01.00424	ARIM COMPONENTES S/A	640,00D	1.975,89	0,00	2.615,89D
2041083	1.1.03.01.01696	TORO IND COM LTDA	8.182,64D	0,00	0,00	8.182,64D
2041104	1.1.03.01.01703	FUNDIPECAS IND. E COM. DE UTENSILIOS DOMESTICOS LT	80.000,00D	0,00	0,00	80.000,00D
2041107	1.1.03.01.01705	MSM INDUSTRIA E COMERCIO LTDA	6.000,20D	0,00	0,00	6.000,20D
2041138	1.1.03.01.01712	JR COMERCIO DE MATERIAIS PARA POLIMENTOS DE METAIS	11.000,00D	0,00	0,00	11.000,00D
2041142	1.1.03.01.01716	USINAGEM DE PETROLEO INDUSTRIA E MECANICA LTDA	285.000,00D	0,00	0,00	285.000,00D
2041173	1.1.03.01.01719	INTERROLL LOGISTICA - ELEMENTOS PARA SIS.TRANSP. LT	5.029,12D	0,00	0,00	5.029,12D
2041176	1.1.03.01.01720	AR. CARONARO COMERCIO DE MAQUINAS E SERVICOS LT	4.000,00D	0,00	0,00	4.000,00D
2041177	1.1.03.01.01721	OTO SANT ANA ZANFELICE - ME	65.600,00D	0,00	0,00	65.600,00D
2041188	1.1.03.01.01725	WABTEC BRASIL FABRICACAO E MANUTENCAO DE EQUIPAM	58.607,00D	0,00	0,00	58.607,00D
2041207	1.1.03.01.01733	TANOARIA PEDRA BRANCA EIRELI	45.000,00D	0,00	0,00	45.000,00D
2041217	1.1.03.01.01735	WEST PHARMACEUTICAL SERVICES BRASIL LTDA	239.790,00D	0,00	0,00	239.790,00D
2041218	1.1.03.01.01736	ATIVA FERRAMENTARIA E INECAO DE ALUMINIO LTDA	801.475,46D	0,00	0,00	801.475,46D
2041230	1.1.03.01.01739	KAPLAN EQUIP MECANICOS E HIDRAULICOS LTDA	270.000,00D	0,00	0,00	270.000,00D
2041231	1.1.03.01.01740	CRISTIANE APARECIDA RODRIGUES DIONISIO	9.800,00D	0,00	0,00	9.800,00D
2041240	1.1.03.01.01743	PRT INDUSTRIA E COMERCIO LTDA	10.707,00D	0,00	0,00	10.707,00D
2041246	1.1.03.01.01745	OLDITEC MANUTENCAO DE MAQ. PARA A IND. DO PLASTIC	1.050,00D	0,00	0,00	1.050,00D
2041254	1.1.03.01.01749	INDUSTRIA CERAMICA FRAGNANI LTDA	3.393,48D	0,00	0,00	3.393,48D
2041255	1.1.03.01.01750	RODAROS INDUSTRIA DE RODAS LTDA	339.000,00D	0,00	0,00	339.000,00D
2041257	1.1.03.01.01752	CLAUDINEI ANASTASCIO DA SILVA	1.720,00D	0,00	0,00	1.720,00D
2041260	1.1.03.01.01753	MERSEN DO BRASIL LTDA	78.315,10D	0,00	0,00	78.315,10D
2041263	1.1.03.01.01755	W.SUZANO INDUSTRIA E COMERCIO LTDA	1.023.238,55D	0,00	0,00	1.023.238,55D
2041265	1.1.03.01.01757	VIBRA ENERGIA S.A	576,00D	0,00	0,00	576,00D
2041268	1.1.03.01.01758	SSI EQUIPAMENTOS INDUSTRIAIS LTDA	3.821,00D	0,00	0,00	3.821,00D
2041269	1.1.03.01.01759	JUNPAPEL LTDA	1.084,00D	0,00	0,00	1.084,00D
2041271	1.1.03.01.01761	ARCA - IND. E COM. IMPORTACAO E EXP. DE RETENTORES	1.050,00D	0,00	0,00	1.050,00D
2041277	1.1.03.01.01764	STOCKFACIL DISTRIBUIDORA DE PECAS AUTOMOTIVAS LTI	255.000,00D	0,00	0,00	255.000,00D
2041278	1.1.03.01.01765	ATCLLOR QUIMICA DO BRASIL LTDA EPP	12.590,00D	0,00	0,00	12.590,00D
2041279	1.1.03.01.01766	HIDRO METALURGICA VEDA LTDA	206.038,67D	0,00	0,00	206.038,67D
2041280	1.1.03.01.01767	MECANICA INDUSTRIAL GUARANY LTDA	298.000,00D	0,00	0,00	298.000,00D

BALANCETE

Código	Classificação	Descrição da conta	Saldo Anterior	Débito	Crédito	Saldo Atual
2041284	1.1.03.01.01768	SEB DO BRASIL PRODUTOS DOMESTICOS LTDA	595.000,00D	0,00	0,00	595.000,00D
2041285	1.1.03.01.01769	AUTOCOM COMPONENTES AUT. DO BRASIL	400.000,00D	0,00	0,00	400.000,00D
2041290	1.1.03.01.01770	CAPRI INDUSTRIA E COMERCIO DE MAQUINAS AGRICOLAS	15.920,00D	0,00	0,00	15.920,00D
2041292	1.1.03.01.01772	ECOART TECNOLOGIA E PROJETOS EM PRODUTOS DE MAD	875,00D	0,00	0,00	875,00D
2041294	1.1.03.01.01774	CHRONOS SOLUTIONS - SOLUCOES ADMINISTRATIVAS EIR	3.795,50D	0,00	0,00	3.795,50D
2041295	1.1.03.01.01775	KOMATSU DO BRASIL LTDA	420.000,00D	0,00	0,00	420.000,00D
2041297	1.1.03.01.01777	ROMAR F MANN E CIA. LTDA.	560.000,00D	0,00	0,00	560.000,00D
2041306	1.1.03.01.01778	WABTEC BRASIL FABRICACAO E MANUTENCAO DE EQUIPAN	58.600,00D	17.500,00	0,00	76.100,00D
2041309	1.1.03.01.01781	DANA INDUSTRIAS LTDA	6.951,80D	0,00	0,00	6.951,80D
2041336	1.1.03.01.01787	SPAAL INDUSTRIA E COMERCIO LTDA	96.020,00D	14.800,00	0,00	110.820,00D
2041338	1.1.03.01.01789	MONDIALLE INDUSTRIA, COMERCIO E DISTRIBU	14.879,20D	0,00	0,00	14.879,20D
2041351	1.1.03.01.01791	ALPINO INDUSTRIA METALURGICA LTDA	3.000,00D	0,00	0,00	3.000,00D
2041352	1.1.03.01.01792	OURENSE DO BRASIL INDUSTRIA DE ARTEFATOS DE METAI	5.610,00D	0,00	0,00	5.610,00D
2041353	1.1.03.01.01793	LIMAX SISTEMAS HIDRAULICOS EIRELI	6.308,32D	4.090,95	0,00	10.399,27D
2041354	1.1.03.01.01794	MULTFER SOLUCOES PARA INDUSTRIA E CONSTRUCAO LTC	17.961,60D	0,00	0,00	17.961,60D
2041363	1.1.03.01.01796	INDUSTRIAS ROMI S A	50.000,00D	0,00	0,00	50.000,00D
2041370	1.1.03.01.01798	NORGREN LTDA	376,01D	0,00	0,00	376,01D
2041371	1.1.03.01.01799	SUZANO S.A.	6.206,73D	0,00	0,00	6.206,73D
2041373	1.1.03.01.01801	SS SERVICE COMERCIO E ASSISTENCIA EM MAQUINAS INDI	565,00D	0,00	0,00	565,00D
2041374	1.1.03.01.01802	MHT INDUSTRIA E COMERCIO DE COMPONENTES AUTOMO	17.810,16D	0,00	0,00	17.810,16D
2041392	1.1.03.01.01806	BRANDL DO BRASIL LTDA.	94.392,15D	6.875,00	0,00	101.267,15D
2041398	1.1.03.01.01808	METALURGICA JP LTDA	6.418,72D	1.040,00	0,00	7.458,72D
2041402	1.1.03.01.01812	ALBRATECH FUNDICAO LTDA	8.900,00D	0,00	0,00	8.900,00D
2041403	1.1.03.01.01813	CENTRAL INDUSTRIAL PIRACICABA LTDA	12.000,00D	0,00	0,00	12.000,00D
2041404	1.1.03.01.01814	NOVO AR PNEUMATICA E HIDRAULICA LTDA.	2.500,00D	0,00	0,00	2.500,00D
2041407	1.1.03.01.01817	MAURICIO JOSE DA SILVA - ME	1.670,00D	0,00	0,00	1.670,00D
2041408	1.1.03.01.01818	EFRAIM UTENSILIOS DOMESTICOS LTDA	150.000,00D	0,00	0,00	150.000,00D
2041418	1.1.03.01.01820	HIDRAUMAN SERVICOS HIDRAULICOS E PNEUMATICOS LTC	334,75D	0,00	0,00	334,75D
2041420	1.1.03.01.01822	ANTONIOSI TECNOLOGIA AGROINDUSTRIAL LTDA	550.000,00D	0,00	0,00	550.000,00D
2041421	1.1.03.01.01823	BRASSINTER S/A IND COM	2.362,26D	0,00	0,00	2.362,26D
2041451	1.1.03.01.01833	ANDRITZ HYDRO LTDA.	0,00	13.058,04	0,00	13.058,04D
11	1.1.04	(-) DUPLICATAS DESCONTADAS	68.159,84C	0,00	0,00	68.159,84C
12	1.1.04.02	(-) DUPLICATAS DESCONTADAS	68.159,84C	0,00	0,00	68.159,84C
100601	1.1.04.02.00001	(-) DUPLICATAS DESCONTADAS - VALE CRED	68.159,84C	0,00	0,00	68.159,84C
14	1.1.05	CREDITOS E VALORES	14.962.864,39D	711.939,53	207.441,67	15.467.362,25D
15	1.1.05.01	ADIANTAMENTOS DIVERSOS	13.111.338,30D	680.733,00	187.488,25	13.604.583,05D
110001	1.1.05.01.00001	ADIANTAMENTO A FORNECEDORES	8.394.721,88D	576.780,00	83.535,25	8.887.966,63D
110002	1.1.05.01.00002	ADIANTAMENTO DE SALARIOS	0,00	84.097,75	84.097,75	0,00
110005	1.1.05.01.00005	ADIANTAMENTO DE FERIAS	0,00	19.855,25	19.855,25	0,00
110014	1.1.05.01.00014	CONTRATO DE MUTUO - SOCIOS	21.224,71D	0,00	0,00	21.224,71D
110018	1.1.05.01.00018	CONTRATO DE MUTUO - CHI	4.677.308,68D	0,00	0,00	4.677.308,68D
110021	1.1.05.01.00020	CONTRATO DE MUTUO - MURILO TELLE MADEIRA	18.083,03D	0,00	0,00	18.083,03D
17	1.1.05.03	IMPOSTOS A RECUPERAR	1.851.526,09D	31.206,53	19.953,42	1.862.779,20D
110103	1.1.05.03.00003	ICMS A RECUPERAR	0,00	24.860,19	19.953,42	4.906,77D
110104	1.1.05.03.00004	IPI A RECUPERAR	1.851.526,09D	6.346,34	0,00	1.857.872,43D
29	1.1.07	ESTOQUES	249.731,98D	1.246.802,60	1.246.802,60	249.731,98D
30	1.1.07.01	ESTOQUES PROPRIOS	249.731,98D	0,00	0,00	249.731,98D
130002	1.1.07.01.00002	MATERIA PRIMA	249.731,98D	0,00	0,00	249.731,98D
31	1.1.07.02	ESTOQUES DE TERCEIROS	0,00	1.246.802,60	1.246.802,60	0,00
130210	1.1.07.02.00010	REMESSA - ENTRADA	0,00	623.401,30	623.401,30	0,00
130211	1.1.07.02.00011	REMESSA - SAIDA	0,00	623.401,30	623.401,30	0,00
34	1.4	NAO CIRCULANTE	9.049.635,22D	0,00	24.170,40	9.025.464,82D
35	1.4.01	REALIZAVEL A LONGO PRAZO	35.168,88D	0,00	0,00	35.168,88D
37	1.4.01.02	ACOES JUDICIAIS	35.168,88D	0,00	0,00	35.168,88D
140051	1.4.01.02.00051	DEPOSITOS JUDICIAIS	34.861,35D	0,00	0,00	34.861,35D
140052	1.4.01.02.00052	DEPOSITOS JUDICIAIS - SICOOB	307,53D	0,00	0,00	307,53D
49	1.4.20	IMOBILIZACOES	3.461.524,79D	0,00	22.289,41	3.439.235,38D
50	1.4.20.01	IMOBILIZADO TECNICO	7.463.442,58D	0,00	0,00	7.463.442,58D
150203	1.4.20.01.00003	FERRAMENTAS	896,42D	0,00	0,00	896,42D
150204	1.4.20.01.00004	MAQUINAS E EQUIPAMENTOS	1.655.255,72D	0,00	0,00	1.655.255,72D
150205	1.4.20.01.00005	MOVEIS E UTENSILIOS	73.618,56D	0,00	0,00	73.618,56D
150206	1.4.20.01.00006	VEICULOS	33.789,36D	0,00	0,00	33.789,36D
150209	1.4.20.01.00009	IMOVEIS	5.594.457,00D	0,00	0,00	5.594.457,00D
150211	1.4.20.01.00011	EQUIPAMENTOS DE INFORMATICA	102.864,46D	0,00	0,00	102.864,46D
150212	1.4.20.01.00012	TELEFONES E ACESSORIOS	2.561,06D	0,00	0,00	2.561,06D
53	1.4.20.05	(-) DEPRECIACAO	4.001.917,79C	0,00	22.289,41	4.024.207,20C
150503	1.4.20.05.00003	(-) DEPREC. FERRAMENTAS	854,75C	0,00	7,47	862,22C
150504	1.4.20.05.00004	(-) DEPREC. MAQUINAS E EQUIPAMENTOS	1.512.629,65C	0,00	3.592,14	1.516.221,79C
150505	1.4.20.05.00005	(-) DEPREC. MOVEIS E UTENSILIOS	73.537,78C	0,00	41,61	73.579,39C
150506	1.4.20.05.00006	(-) DEPREC. VEICULOS	33.789,36C	0,00	0,00	33.789,36C
150509	1.4.20.05.00009	(-) DEPREC. IMOVEIS	2.275.680,73C	0,00	18.648,19	2.294.328,92C
150511	1.4.20.05.00011	(-) DEPREC. EQUIPAMENTOS DE INFORMATICA	102.864,46C	0,00	0,00	102.864,46C

BALANCETE

Código	Classificação	Descrição da conta	Saldo Anterior	Débito	Crédito	Saldo Atual
150512	1.4.20.05.00012	(-) DEPREC. TELEFONES E ACESSORIOS	2.561,06C	0,00	0,00	2.561,06C
65	1.4.50	INTANGIVEIS	5.552.941,55D	0,00	1.880,99	5.551.060,56D
66	1.4.50.01	MARCAS E PATENTES	5.692.568,04D	0,00	0,00	5.692.568,04D
150701	1.4.50.01.00001	MARCAS E PATENTES	5.494.349,76D	0,00	0,00	5.494.349,76D
150702	1.4.50.01.00002	SOFTWARE	198.218,28D	0,00	0,00	198.218,28D
52	1.4.50.02	AMORTIZAÇÕES	139.626,49C	0,00	1.880,99	141.507,48C
150302	1.4.50.02.00002	(-) AMORT. SOFTWARE	139.626,49C	0,00	1.880,99	141.507,48C
74	2	PASSIVO	41.696.371,66C	948.771,99	2.332.979,97	43.080.579,64C
75	2.1	CIRCULANTE	70.859.130,38C	948.771,99	2.332.979,97	72.243.338,36C
76	2.1.01	EXIGIVEL A CURTO PRAZO	70.859.130,38C	948.771,99	2.332.979,97	72.243.338,36C
77	2.1.01.01	FORNECEDORES NACIONAIS	2.747.445,82C	63.136,79	384.309,19	3.068.618,22C
60095	2.1.01.01.00014	CIA. ULTRAGAZ S.A.	0,00	1.651,68	1.651,68	0,00
60096	2.1.01.01.00015	SAPIENS PROD. DE HIGIENE LTDA EPP	1.087,43C	0,00	537,00	1.624,43C
60103	2.1.01.01.00022	PROMED MEDICINA DO TRABALHO LTDA	123,70C	0,00	0,00	123,70C
60106	2.1.01.01.00025	UNIODONTO DE LIMEIRA COOP. ODONTOLOGICA	0,00	511,84	511,84	0,00
60109	2.1.01.01.00028	SAN JOSE PALACE HOTEL LTDA EPP	960,00C	0,00	0,00	960,00C
60112	2.1.01.01.00031	CORDEIRO SEGURANCA LTDA	16.639,96C	10.290,41	19.980,80	26.330,35C
60114	2.1.01.01.00033	SJP TRANSPORTE E LOGISTICA LTDA	6.643,44C	0,00	0,00	6.643,44C
60116	2.1.01.01.00035	RODONAVES TRANSP E ENCOMENDAS LTDA	0,00	449,04	449,04	0,00
60117	2.1.01.01.00036	SJP TRANSPORTE	2.042,60C	0,00	0,00	2.042,60C
60126	2.1.01.01.00045	SICK SOLUCAO EM SENSORES LTDA	9.386,50C	0,00	0,00	9.386,50C
60128	2.1.01.01.00047	SCHIEVANO & SCHIEVANO COM GASES LTDA - M	2.777,69C	0,00	0,00	2.777,69C
60130	2.1.01.01.00049	ELETRO SOLDA COMERCIAL LTDA.	3.839,14C	1.267,57	3.044,65	5.616,22C
60131	2.1.01.01.00050	DELTA MANIFOLDS LTDA	0,00	0,00	4.500,00	4.500,00C
60146	2.1.01.01.00065	R.M. CASA DAS MOLAS LTDA ME	40,00C	0,00	0,00	40,00C
60148	2.1.01.01.00067	NEWTEC MAQUINAS E FILTROS LTDA	1.701,51C	971,85	0,00	729,66C
60157	2.1.01.01.00076	MOLAS PIRACICABA IND. COM. LTDA	214,01C	0,00	0,00	214,01C
60158	2.1.01.01.00077	PROAUTO PRODUTOS DE AUTOMACAO LTDA	2.794,94C	0,00	0,00	2.794,94C
60176	2.1.01.01.00095	PARKITS VEDACOES HIDRAULICAS E PNEUMATIC	4.527,15C	3.217,86	5.407,22	6.716,51C
60192	2.1.01.01.00111	METALURGICA ENCAIXE USINAGEM LTDA EPP	97.188,02C	4.846,10	2.328,66	94.670,58C
60201	2.1.01.01.00120	WEG Drives & Controls - Automacao Ltda	69.158,99C	0,00	0,00	69.158,99C
60205	2.1.01.01.00124	TRANSJOI TRANSPORTES LTDA	373,42C	0,00	0,00	373,42C
60211	2.1.01.01.00130	JOINVILLE EXPRESS EMPREENDIMENTOS LTDA	561,64C	0,00	0,00	561,64C
60216	2.1.01.01.00135	LIMPADORA FORTE LTDA ME	1.185,80C	0,00	0,00	1.185,80C
60259	2.1.01.01.00178	WEG Equipamentos Eletricos S/A	102.945,32C	0,00	0,00	102.945,32C
60269	2.1.01.01.00188	TRANSPORTES G.S. BARBOSA EIRELI ME	830,00C	0,00	0,00	830,00C
60286	2.1.01.01.00205	KSPG Automotive Brazil Ltda	400.000,00C	0,00	0,00	400.000,00C
60299	2.1.01.01.00218	ADÃO LUIS CAGLIARI PEÇAS ME	2.070,00C	0,00	285,00	2.355,00C
60300	2.1.01.01.00219	LIMEIRA COM. DE PECAS E SERVIÇOS LTDA ME	310,00C	0,00	0,00	310,00C
60301	2.1.01.01.00220	SST E MA ASSES. DE SAUDE,SEG.DE TRABALHO	16.900,00C	0,00	1.400,00	18.300,00C
60306	2.1.01.01.00225	COMERCIAL CASA LIMPA LIMEIRA LTDA ME	118,82C	0,00	0,00	118,82C
60404	2.1.01.01.00290	GRAFIMEC ARARAS COM. PART. LTDA	105,95C	0,00	0,00	105,95C
60411	2.1.01.01.00297	OTICA GAZETTA LTDA EPP	580,00C	0,00	290,00	870,00C
60441	2.1.01.01.00312	Thomas Tecnica Com. Elementos de Transmi	148,95C	0,00	0,00	148,95C
60444	2.1.01.01.00315	EQUIPOAR COMERCIO DE EQUIPAMENTOS E ACES	690,00C	0,00	0,00	690,00C
60477	2.1.01.01.00331	ISLER USINAGEM E FERRAMENTARIA LTDA - ME	9.989,70C	5.571,18	9.151,34	13.569,86C
60531	2.1.01.01.00373	SERASA S.A.	1.665,32C	0,00	636,21	2.301,53C
60547	2.1.01.01.00383	ACOS TORRES COMERCIAL E DISTRIBUICAO LTD	10.932,86C	0,00	0,00	10.932,86C
60606	2.1.01.01.00422	BURKERT CONTROMATIC BRASIL LTDA.	12.805,09C	0,00	0,00	12.805,09C
60615	2.1.01.01.00431	HOTEL DEZ LTDA - ME	4.874,00C	0,00	0,00	4.874,00C
60684	2.1.01.01.00470	CAT-CAMARGO ASSISTENCIA TECNICA LTDA - M	36.082,85C	0,00	0,00	36.082,85C
60713	2.1.01.01.00492	EDNA M.C PADOVANI MANUTENCAO EM COMPUTADORES E	21.720,15C	0,00	6.637,36	28.357,51C
60819	2.1.01.01.00558	LEGAL METAIS LTDA	3.059,70C	0,00	401,22	3.460,92C
60841	2.1.01.01.00569	CAPEIS - CENTRO DE APERFEICOAMENTO PROFISSIONAL EL	144,40C	921,84	777,44	0,00
60885	2.1.01.01.00598	ARO CONTABILIDADE EIRELLI EPP	23.489,05C	0,00	0,00	23.489,05C
60891	2.1.01.01.00601	SERVI KENT LTDA - EPP	21.415,40C	0,00	0,00	21.415,40C
60906	2.1.01.01.00611	ELEKTRO ELETRICIDADE E SERVIÇOS S.A.	50.422,65C	12.518,77	11.778,17	49.682,05C
60914	2.1.01.01.00619	CLARO S/A	5.301,17C	0,00	0,00	5.301,17C
642	2.1.01.01.00628	MARCELINO MAROCHIDES ME	400,00C	0,00	0,00	400,00C
60953	2.1.01.01.00646	ASTEMAQ COM. DE EQUIPAMENTOS ALIMENTACAO	1.750,00C	0,00	0,00	1.750,00C
60983	2.1.01.01.00665	ACOS ESPECIAIS NOSSA SENHORA APARECIDA L	2.520,07C	0,00	0,00	2.520,07C
61009	2.1.01.01.00683	ELRING KLINGER DO BRASIL LTDA	70.000,00C	0,00	0,00	70.000,00C
61050	2.1.01.01.00704	NOVA FATIMA COMERCIO DE FERRO E ACO LTDA	134.316,36C	0,00	0,00	134.316,36C
61054	2.1.01.01.00708	JEFFERSON ERNESTO PIRES LEITE - ME	11.386,03C	11.149,12	32.274,17	32.511,08C
61094	2.1.01.01.00733	EMERSON LUIZ RODRIGUES 11011576821	690,00C	0,00	0,00	690,00C
61103	2.1.01.01.00738	CASA DA EMBALAGEM DELUT LTDA - ME	1.207,50C	0,00	0,00	1.207,50C
61136	2.1.01.01.00755	COMERCIAL PIRATEM LTDA	3.131,64C	2.451,62	8.086,10	8.766,12C
61145	2.1.01.01.00757	JOÃO BATISTA BELMONTE - ME	1.169,40C	0,00	0,00	1.169,40C
61160	2.1.01.01.00770	IRMAOS KUHL LTDA	187,00C	580,00	435,00	42,00C
61174	2.1.01.01.00776	FIXOMOLDE METAL.TECN.SET-UP EIRELI - EPP	6.580,12C	0,00	0,00	6.580,12C
61180	2.1.01.01.00780	RENOVE CONSULTORIA LTDA	17.375,00C	3.600,00	0,00	13.775,00C
61184	2.1.01.01.00783	NIVALDO APARECIDO KUHL	1.071,07C	0,00	730,00	1.801,07C
61191	2.1.01.01.00785	PASTORELLO & ZORZO TRATAMENTO DE SUPERFI	530,60C	0,00	0,00	530,60C
61213	2.1.01.01.00799	ELEKTRO REDES S.A.	38.786,55C	0,00	0,00	38.786,55C
2041018	2.1.01.01.00808	ZILDA APARECIDA CREDENDIO	16.221,56C	0,00	0,00	16.221,56C
2041031	2.1.01.01.00816	CELSO ALEXANDRE DIAS MACIEL - ME	3.700,00C	0,00	0,00	3.700,00C
2041057	2.1.01.01.00825	DOMINGUES E SCHIAVON LTDA ME	3.504,00C	0,00	844,00	4.348,00C

Este documento é cópia do original, assinado digitalmente por MAURICIO DELLOVA DE CAMPOS e Tribunal de Justiça do Estado de São Paulo, protocolado em 29/06/2023 às 10:41, sob o número WLR23701166080 Para conferir o original, acesse o site <https://esaj.tjsp.jus.br/pastadigital/pg/abrirConferenciaDocumento.do>, informe o processo 0001474-84.2021.8.26.0320 e código rPKJTdmv.

C.N.P.J.: 01.147.243/0001-10

Número livro: 0001

Endereço: Rua AGENOR AGUIAR SOBRINHO, 2035, GLEBA 01B3, DA GEADA, LIMEIRA/SP, CEP 13482-852

fls. 912

Período: 01/04/2023 - 30/04/2023

Insc. Junta Comercial: 35213708409 Data: 09/04/1996

BALANCETE

Código	Classificação	Descrição da conta	Saldo Anterior	Débito	Crédito	Saldo Atual
2041091	2.1.01.01.00846	ANDRE BRUGNARO	435,96C	234,75	230,00	431,21C
2041108	2.1.01.01.00856	ALUMISTAMP SOLUCOES EM SINALIZACAO	736,00C	0,00	0,00	736,00C
2041110	2.1.01.01.00858	GIORDANO PROMOCAO DE VENDAS LTDA	1.250,00C	0,00	0,00	1.250,00C
2041112	2.1.01.01.00859	SAUVET INDUSTRIA FARMAC E VETERINARIA LTDA	7.500,00C	0,00	0,00	7.500,00C
2041131	2.1.01.01.00875	JOAO MARCOS L CLAUDINO ME	0,00	0,00	2.290,00	2.290,00C
2041132	2.1.01.01.00876	LASER BRASIL TECNO INDUSTRIAL SIDERURGICO LTDA	420,75C	0,00	0,00	420,75C
2041134	2.1.01.01.00878	DANIELLE CRISTINA DOS SANTOS UZUN	650,00C	0,00	0,00	650,00C
2041137	2.1.01.01.00880	GEF - FORNECIMENTO DE REFEICOES LTDA	6.878,81C	0,00	0,00	6.878,81C
2041147	2.1.01.01.00884	ADAO LUIS CAGLIARI PECAS ME	181,00C	0,00	0,00	181,00C
2041148	2.1.01.01.00885	ALEXANDRE BISPO COMUNICACOES ME	99,90C	0,00	0,00	99,90C
2041149	2.1.01.01.00886	BRK AMBIENTAL LIMEIRA AS	3.156,04C	0,00	0,00	3.156,04C
2041150	2.1.01.01.00887	CIESP	270,00C	0,00	0,00	270,00C
2041151	2.1.01.01.00888	EDISON GRACIANO DA SILVA	345,00C	0,00	0,00	345,00C
2041152	2.1.01.01.00889	EDNA M C PADOVANI MANUTENCAO EM COMPUTADORES E	3.288,13C	0,00	0,00	3.288,13C
2041153	2.1.01.01.00890	EMPRESA BRASILEIRA DE TECNOLOGIA E ADMINISTRACA	548,99C	0,00	0,00	548,99C
2041155	2.1.01.01.00892	GIORDANO PROMOCAO DE VENDAS LTDA	2.500,00C	0,00	0,00	2.500,00C
2041156	2.1.01.01.00893	IRMAOS KUHL LT	80,00C	0,00	0,00	80,00C
2041157	2.1.01.01.00894	JEFFERSON ERNESTO PIRES LEITE ME	20.314,84C	0,00	0,00	20.314,84C
2041158	2.1.01.01.00895	JK DESPACHANTE	1.068,00C	0,00	0,00	1.068,00C
2041159	2.1.01.01.00896	JOAO MARCOS L CLAUDINO ME	6.048,67C	0,00	0,00	6.048,67C
2041160	2.1.01.01.00897	LASER BRASIL TECNO INDUSTRIAL SIDERURGICO LTDA	401,63C	0,00	0,00	401,63C
2041161	2.1.01.01.00898	LIMEIRA COMERCIO DE PECAS E SERVICOS LTDA ME	796,00C	0,00	0,00	796,00C
2041162	2.1.01.01.00899	LOCAWEB SERVICOS DE INTERNET AS	110,74C	0,00	0,00	110,74C
2041165	2.1.01.01.00902	SERASA SA	429,91C	0,00	0,00	429,91C
2041167	2.1.01.01.00904	TAGS TRANSLATIONS - TRAUDOCOES E INTERPRETACOES	3.999,00C	0,00	0,00	3.999,00C
2041168	2.1.01.01.00905	WINTHER REBELLO, CAMILOTTI, CASTELLANI, CAMPOS E C	8.000,00C	0,00	0,00	8.000,00C
2041170	2.1.01.01.00907	MATEUS VILANOVA TELLE 36276307858	500,00C	0,00	0,00	500,00C
2041183	2.1.01.01.00913	DGK SERVICOS DE AUTOMACAO INDUSTRIAL EIRELI	9.924,76C	0,00	0,00	9.924,76C
2041184	2.1.01.01.00914	PROMED MEDICINA E ODONTOLOGIA DO TRABALHO LTDA	3.316,61C	0,00	443,38	3.759,99C
2041187	2.1.01.01.00917	JEAN CARLOS SAMPAIO RODRIGUES 32422722857	14.179,41C	0,00	0,00	14.179,41C
2041192	2.1.01.01.00919	INTERINI PIRACICABA MOVEIS E DECORACAO EIRELI	306,00C	0,00	0,00	306,00C
2041203	2.1.01.01.00927	MAKINE MAQUINAS INDUSTRIAIS LTDA	64.500,00C	0,00	0,00	64.500,00C
2041209	2.1.01.01.00929	MARINA NAVARINI COSTA TELLES N. FANT: JBR REFEIÇÃO	45.601,00C	0,00	26.124,00	71.725,00C
2041214	2.1.01.01.00934	SKA DESENVOLVIMENTO E LICENCIAMENTO DE SISTEMAS I	11.741,44C	0,00	0,00	11.741,44C
2041244	2.1.01.01.00954	KARISMA LIMEIRA MAGAZINE LTDA ME	4.993,98C	0,00	651,40	5.645,38C
2041251	2.1.01.01.00958	KENI RAFAEL GONCALVES ALVES SERVICOS ELETRICOS	1.509,20C	0,00	0,00	1.509,20C
2041252	2.1.01.01.00959	RAQUEL COSTA DA SILVA FERNANDES	160,00C	0,00	0,00	160,00C
2041266	2.1.01.01.00963	CESAR FRANCISCO DIAS 22010069897	1.300,00C	0,00	0,00	1.300,00C
2041267	2.1.01.01.00964	PRESS PAPER - COMERCIAL GRAFICA LTDA	3.800,00C	0,00	0,00	3.800,00C
2041281	2.1.01.01.00968	ALEXANDRA REGINA MULLER RODRIGUES	5.318,86C	0,00	0,00	5.318,86C
2041283	2.1.01.01.00970	ALE IND. MET. E PLASTICOS EIRELI	6.784,91C	0,00	0,00	6.784,91C
2041287	2.1.01.01.00972	BOMFIM GUINCHOS EIRELLI	155,72C	0,00	0,00	155,72C
2041298	2.1.01.01.00975	BTS INFORMA FEIRAS, EVENTOS E EDITORA LT	10.448,38C	0,00	0,00	10.448,38C
2041300	2.1.01.01.00977	NEW ACO TUBOS DE ACO E PERFIS LAMINADOS LTDA	32.532,04C	0,00	0,00	32.532,04C
2041303	2.1.01.01.00980	METALON TUBOS DE ACO LTDA	2.885,34C	0,00	8.622,90	11.508,24C
2041305	2.1.01.01.00982	ACEP REPRESENTACAO COMERCIAL DE MAQUINAS E EQUIP	0,00	0,00	4.421,38	4.421,38C
2041310	2.1.01.01.00983	R2 COMERCIO DE ACOS EIRELI	173,50C	0,00	0,00	173,50C
2041312	2.1.01.01.00985	MARCELO ROBERTO BARBOSA LTDA	78.375,00C	0,00	10.000,00	88.375,00C
2041315	2.1.01.01.00988	GURGELMIX MAQUINAS E FERRAMENTAS S.A.	944,33C	0,00	0,00	944,33C
2041316	2.1.01.01.00989	ALFA DISTRIBUIDORA DE PRODUTOS SIDERURGICOS LTDA	255,05C	0,00	0,00	255,05C
2041317	2.1.01.01.00990	ZFR COMERCIO DE PERFILADOS LTDA	5.556,70C	0,00	0,00	5.556,70C
2041318	2.1.01.01.00991	ATHOS METAIS LTDA ME	1.004,52C	0,00	25,66	1.030,18C
2041320	2.1.01.01.00993	ANTONIO CARLOS CAMPEAO 04207136894	5.060,00C	0,00	0,00	5.060,00C
2041325	2.1.01.01.00994	THIAGO ABRAO LOPES COMPONENTES ELETRONICOS ME	3.750,00C	0,00	0,00	3.750,00C
2041330	2.1.01.01.00999	REER DO BRASIL - COMERCIO DE AUTOMACAO INDUSTRIAL	3.795,74C	0,00	0,00	3.795,74C
2041332	2.1.01.01.01001	VALDIR JOSE DA SILVA 59942169415	4.075,00C	0,00	0,00	4.075,00C
2041334	2.1.01.01.01003	THERBA EQUIP.ELETRICOS LTDA	1.589,23C	0,00	0,00	1.589,23C
2041341	2.1.01.01.01006	BRASIMET PROCESSAMENTO TERMICO LTDA	627,28C	0,00	0,00	627,28C
2041342	2.1.01.01.01007	TRANKS IND E COM DE MAQUINAS E EQUIPTOS LTDA EPP	620,94C	0,00	0,00	620,94C
2041343	2.1.01.01.01008	INSERTEC REFRATARIOS DO BRASIL LTDA	104.982,07C	0,00	0,00	104.982,07C
2041344	2.1.01.01.01009	ACOS CAPORAL INDUSTRIA E COMERCIO LTDA	17.073,01C	0,00	0,00	17.073,01C
2041345	2.1.01.01.01010	QUALITY FIX DO BRASIL INDUSTRIA, COMERCIO, IMPORTA	271,74C	0,00	0,00	271,74C
2041346	2.1.01.01.01011	ACOBRIIL COMERCIAL DE ACO LTDA	58.290,30C	0,00	0,00	58.290,30C
2041347	2.1.01.01.01012	A. ROLEMIX COM. E IMPORT. DE ROLS RTES LTDA - EPP	12.626,80C	0,00	0,00	12.626,80C
2041348	2.1.01.01.01013	CARTHOM S ELETRO METALURGICA LTDA	11.206,30C	0,00	0,00	11.206,30C
2041349	2.1.01.01.01014	RODRIGUES GARCIA SOCIEDADE DE ADVOGADOS	3.200,00C	0,00	0,00	3.200,00C
2041356	2.1.01.01.01015	SP AUTOMACAO E REPAROS LTDA	6.000,00C	0,00	0,00	6.000,00C
2041358	2.1.01.01.01017	NORGREN LTDA	376,01C	0,00	0,00	376,01C
2041360	2.1.01.01.01019	KARGG TALHAS SK-R PECAS E DISPOSITIVOS DE CARGAS E	3.090,00C	0,00	0,00	3.090,00C
2041362	2.1.01.01.01021	VIEW TECH ENGENHARIA DE AUTOMACAO	11.516,28C	0,00	0,00	11.516,28C
2041365	2.1.01.01.01023	BONFIGLIOLI REDUTORES DO BRASIL INDUSTRIA E COMEF	10.162,87C	0,00	0,00	10.162,87C
2041366	2.1.01.01.01024	E3 METALURGICA LTDA	3.592,05C	0,00	0,00	3.592,05C
2041367	2.1.01.01.01025	AJL MODELAÇÃO EIRELI ME	2.000,00C	0,00	0,00	2.000,00C
2041368	2.1.01.01.01026	C.M. COMERCIO DE TINTAS E MANUT. INDUSTRIAL LTDA	910,00C	0,00	0,00	910,00C
2041377	2.1.01.01.01027	UNIMED DE LIMEIRA COOPERATIVA DE TRABALHO MÉDICO	22.679,56C	0,00	0,00	22.679,56C
2041378	2.1.01.01.01028	UNIODONTO DE LIMEIRA COOPERATIVA ODONTOLOGICA	1.502,40C	0,00	0,00	1.502,40C
2041380	2.1.01.01.01030	JEAN CARLOS SAMPAIO RODRIGUES 32422722857	14.442,50C	0,00	0,00	14.442,50C
2041381	2.1.01.01.01031	PROMED MEDICINA E ODONTOLOGIA DO TRABALHO LTDA	3.154,26C	0,00	0,00	3.154,26C
2041382	2.1.01.01.01032	MATEUS VILANOVA TELLE 36276307858	400,00C	0,00	0,00	400,00C
2041383	2.1.01.01.01033	CAPES - CENTRO DE APERFEIÇOAMENTO PROFISSIONAL EL	1.765,00C	0,00	0,00	1.765,00C

BALANCETE

Código	Classificação	Descrição da conta	Saldo Anterior	Débito	Crédito	Saldo Atual
2041384	2.1.01.01.01034	MAURO RESENDE DE OLIVEIRA 13944715802	480,00C	0,00	0,00	480,00C
2041385	2.1.01.01.01035	TECNOFERRAMENTAS COMERCIAL, IMPORTACAO E EXPORT	1.438,07C	0,00	0,00	1.438,07C
2041387	2.1.01.01.01037	ONCAVOTI PLACAS INDUSTRIA METALURGICA LTDA	12.390,00C	0,00	0,00	12.390,00C
2041388	2.1.01.01.01038	VALTER PERROTTA 50712497820	181.628,07C	0,00	0,00	181.628,07C
2041389	2.1.01.01.01039	VALILOK LTDA EPP	16.007,88C	0,00	4.790,80	20.798,68C
2041390	2.1.01.01.01040	ALUMAKER INDUSTRIA E COMERCIO LTDA	120.000,01C	0,00	0,00	120.000,01C
2041393	2.1.01.01.01041	TAGS TRANSLATIONS SERVICOS E EVENTOS LTDA	3.618,00C	0,00	0,00	3.618,00C
2041395	2.1.01.01.01043	METALVACKER USINAGEM E COMERCIO DE MAQUINAS LTD.	12.000,00C	0,00	0,00	12.000,00C
2041396	2.1.01.01.01044	WIMPEL EQUIPAMENTOS LTDA	1.640,42C	0,00	0,00	1.640,42C
2041409	2.1.01.01.01045	HELTON TEODORO 11543290892	250,00C	0,00	0,00	250,00C
2041412	2.1.01.01.01048	TSI OLEOHIDRAULICA LTDA	35.149,75C	0,00	0,00	35.149,75C
2041414	2.1.01.01.01050	CENTRO MANUFACTUREIRO DO ACO LTDA	123.459,08C	377,57	176.376,94	299.458,45C
2041415	2.1.01.01.01051	ARUJA-FLEX PECAS E ACESSORIOS PARA VEICULOS E MAQL	794,65C	0,00	0,00	794,65C
2041416	2.1.01.01.01052	JHM OXICORTE E PLASMA LTDA	117.704,52C	0,00	0,00	117.704,52C
2041423	2.1.01.01.01054	ALVOTEC SOLUTIONS LTDA	77.011,51C	1.068,59	24.000,00	99.942,92C
2041425	2.1.01.01.01056	ALBRATECH FUNDICAO LTDA	58.000,00C	0,00	0,00	58.000,00C
2041429	2.1.01.01.01060	LUIZ BERNADINO SOARES LTDA	15.041,74C	0,00	0,00	15.041,74C
2041431	2.1.01.01.01062	VEDACOES MAKITA ACESSORIOS INDUSTRIAIS LTDA	1.823,55C	0,00	0,00	1.823,55C
2041432	2.1.01.01.01063	AR FUSION BRASIL LTDA	694,44C	738,10	7.150,68	7.107,02C
2041437	2.1.01.01.01066	KATIA T A PICOUTO ME	0,00	718,90	1.890,56	1.171,66C
2041438	2.1.01.01.01067	FELIPE DELMONDES EPP	490,00C	0,00	0,00	490,00C
2041439	2.1.01.01.01068	TUBOS ABC COMERCIO DE TUBOS EIRELI	8.682,40C	0,00	0,00	8.682,40C
2041440	2.1.01.01.01069	KONIG TFG LTDA	2.232,05C	0,00	1.529,14	3.761,19C
2041446	2.1.01.01.01070	MARCELO ROBERTO BARBOSA LTDA ME	10.000,00C	0,00	0,00	10.000,00C
2041448	2.1.01.01.01072	UNIGRÁFICA INDÚSTRIA GRÁFICA LTDA	0,00	0,00	2.825,45	2.825,45C
2041455	2.1.01.01.01076	OURO FINO TECNOLOGIAS AMBIENTAIS LTDA - ME	0,00	0,00	800,00	800,00C
112	2.1.01.03	FORNECEDORES EM RECUPERAÇÃO JUDICIAL	6.948.441,09C	1.880,14	0,00	6.946.560,95C
59001	2.1.01.03.00001	ACE COM. TRAT.	1.250,42C	0,00	0,00	1.250,42C
59002	2.1.01.03.00002	ACE SVHMERSAL ELETRO	371.446,39C	0,00	0,00	371.446,39C
59003	2.1.01.03.00003	ACOS ESP N SRA APARE	30.083,48C	0,00	0,00	30.083,48C
59004	2.1.01.03.00004	ACOS FAVORIT DISTR L	26.013,48C	0,00	0,00	26.013,48C
59005	2.1.01.03.00005	ACOS FORMOSA CIAL LT	15.400,00C	0,00	0,00	15.400,00C
59006	2.1.01.03.00006	ACOS VENUS LTDA	50.985,05C	0,00	0,00	50.985,05C
59007	2.1.01.03.00007	ACOTUBOS IND E COM LT	144.777,96C	0,00	0,00	144.777,96C
59009	2.1.01.03.00009	AFB EMPR E HOTELR	116,50C	0,00	0,00	116,50C
59010	2.1.01.03.00010	ALABARCE COM E REPR.	3.373,26C	0,00	0,00	3.373,26C
59011	2.1.01.03.00011	ALBRAS METAIS ESPECIAIS	35.530,82C	0,00	0,00	35.530,82C
59012	2.1.01.03.00012	ALFA TRANSP ESPECIAL	69,66C	0,00	0,00	69,66C
59013	2.1.01.03.00013	ALFA TREND END E COM	1.542,24C	0,00	0,00	1.542,24C
59014	2.1.01.03.00014	ALSCO TOALHEIROS BRAS	685,64C	0,00	0,00	685,64C
59015	2.1.01.03.00015	ANDERSON DE AVELAR J	13.629,00C	0,00	0,00	13.629,00C
59016	2.1.01.03.00016	ANDERSON RAMOS CABOS	3.029,00C	0,00	0,00	3.029,00C
59017	2.1.01.03.00017	ANDORINHA PARAFUSOS	1.567,29C	0,00	0,00	1.567,29C
59018	2.1.01.03.00018	ANHANGUERA COM FERRA	3.703,47C	0,00	0,00	3.703,47C
59019	2.1.01.03.00019	APEMA APAR PECAS MAQ	15.334,09C	0,00	0,00	15.334,09C
59020	2.1.01.03.00020	ARANDA EDIT TECN E C	39.360,00C	0,00	0,00	39.360,00C
59021	2.1.01.03.00021	ARCON CONSTRUTORA LT	11.900,00C	0,00	0,00	11.900,00C
59022	2.1.01.03.00022	ASL COSTURAS INDS. LT	1.200,00C	0,00	0,00	1.200,00C
59025	2.1.01.03.00025	ASSOC DE FARM DROG D	1.066,93C	0,00	0,00	1.066,93C
59026	2.1.01.03.00026	AT AUTOMAÇÃO LTDA	765,00C	0,00	0,00	765,00C
59027	2.1.01.03.00027	ATILA IND. E COM. DE	450,00C	0,00	0,00	450,00C
59028	2.1.01.03.00028	ATLAS COPCO BRASIL	1.328,31C	0,00	0,00	1.328,31C
59030	2.1.01.03.00030	AYROSA COM EQOS LTDA	1.144,90C	0,00	0,00	1.144,90C
59031	2.1.01.03.00031	BARBOSA SAOLDA E CROT	7.806,89C	0,00	0,00	7.806,89C
59033	2.1.01.03.00033	BERENECE PACHECO DE	299,00C	0,00	0,00	299,00C
59034	2.1.01.03.00034	BHM TRANSPORTES LTDA	5.431,81C	0,00	0,00	5.431,81C
59036	2.1.01.03.00036	BONDMANN QUIMICA LTDA	946,20C	0,00	0,00	946,20C
59037	2.1.01.03.00037	BONFIGLIOLI REDUT DO	4.352,40C	0,00	0,00	4.352,40C
59038	2.1.01.03.00038	BOSCH REXROTH LTDA	248.146,70C	0,00	0,00	248.146,70C
59039	2.1.01.03.00039	BOTAM & BOTAM PIRACI	6.965,70C	0,00	0,00	6.965,70C
59040	2.1.01.03.00040	BRASPRESS TRANSP URG	691,63C	0,00	0,00	691,63C
59042	2.1.01.03.00042	CAHEFE FERR IND COM	5.984,00C	0,00	0,00	5.984,00C
59043	2.1.01.03.00043	CALDECORT COM METAIS	401.143,82C	0,00	0,00	401.143,82C
59044	2.1.01.03.00044	CALDEIRARIA CALDLASE	2.715,72C	0,00	0,00	2.715,72C
59045	2.1.01.03.00045	CAMPOS E FABER ADVOG	567,86C	0,00	0,00	567,86C
59046	2.1.01.03.00046	CARVEREX EQUIP C/ INF	1.156,30C	0,00	0,00	1.156,30C
59048	2.1.01.03.00048	CERTECKI EQIO INDS	1.021,00C	0,00	0,00	1.021,00C
59049	2.1.01.03.00049	CIA ULTRAGAS S/A	300,31C	0,00	0,00	300,31C
59053	2.1.01.03.00053	COEL CONTR ELETR LTDA	614,55C	0,00	0,00	614,55C
59054	2.1.01.03.00054	CONEXEL CONEX ELETR	21.768,45C	0,00	0,00	21.768,45C
59055	2.1.01.03.00055	CONSISTEC CONTROL E	409,58C	0,00	0,00	409,58C
59056	2.1.01.03.00056	CONTEMP IND. COM SERV	8.876,72C	0,00	0,00	8.876,72C
59057	2.1.01.03.00057	COPERFIL IND COM PER	9.306,09C	0,00	0,00	9.306,09C
59059	2.1.01.03.00059	CROMODURO STA LUZIA	10.286,99C	0,00	0,00	10.286,99C
59060	2.1.01.03.00060	CROMOTEC IND COM LTDA	1.070,00C	0,00	0,00	1.070,00C
59061	2.1.01.03.00061	DAGROSS IND. METALUR	368,45C	0,00	0,00	368,45C
59062	2.1.01.03.00062	DELPE SERVIÇOS INDUSTRIAIS	13.015,63C	0,00	0,00	13.015,63C
59063	2.1.01.03.00063	DELTA MANIFOLDS LTDA	28.194,98C	0,00	0,00	28.194,98C
59064	2.1.01.03.00064	DESINTOP DESENT E DE	420,00C	0,00	0,00	420,00C

Este documento é cópia do original, assinado digitalmente por MAURICIO DELLOVA DE CAMPOS e Tribunal de Justiça do Estado de São Paulo, protocolado em 29/06/2023 às 10:41, sob o número WLR23701166080 Para conferir o original, acesse o site <https://esaj.tjsp.jus.br/pastadigital/pg/abrirConferenciaDocumento.do>, informe o processo 0001474-84.2021.8.26.0320 e código rPKJTdmv.

BALANCETE

Código	Classificação	Descrição da conta	Saldo Anterior	Débito	Crédito	Saldo Atual
59065	2.1.01.03.00065	DIFERRAÇO DISTR FERR	16.959,80C	0,00	0,00	16.959,80C
59066	2.1.01.03.00066	DISOCOM DISTR DE CORP	3.799,99C	0,00	0,00	3.799,99C
59069	2.1.01.03.00069	DUBRONZE IND COM AÇO	11.852,88C	0,00	0,00	11.852,88C
59070	2.1.01.03.00070	DURAFERRO IND COM LT	6.000,00C	0,00	0,00	6.000,00C
59071	2.1.01.03.00071	DYMAR AUTOM IND. LTD	60.411,27C	0,00	0,00	60.411,27C
59072	2.1.01.03.00072	ELETRICA GILMAR & CIA	37,30C	0,00	0,00	37,30C
59073	2.1.01.03.00073	ELETRO SOLDA CIA LT	8.103,80C	0,00	0,00	8.103,80C
59074	2.1.01.03.00074	EMBRAK EQUIP E ACESS	737,00C	0,00	0,00	737,00C
59075	2.1.01.03.00075	EMPR TRANSP COVRE LT	44.000,00C	0,00	0,00	44.000,00C
59076	2.1.01.03.00076	EMPTEC EMPILHAD. LTDA	1.150,00C	0,00	0,00	1.150,00C
59077	2.1.01.03.00077	ENGMAN COM. SERV. EL	778,20C	0,00	0,00	778,20C
59078	2.1.01.03.00078	EQUIP IND VLADOS LTDA	2.800,00C	0,00	0,00	2.800,00C
59079	2.1.01.03.00079	EVEREST ELETRIC LTDA	4.563,70C	0,00	0,00	4.563,70C
59080	2.1.01.03.00080	EXATA FERRAMENTARIA	845,00C	0,00	0,00	845,00C
59081	2.1.01.03.00081	F & G VIAGENS E TURISMO	761,08C	0,00	0,00	761,08C
59083	2.1.01.03.00083	FERBON ENGRENAGENS	11.349,99C	0,00	0,00	11.349,99C
59085	2.1.01.03.00085	FERNANDO T R PIRES M	14.714,00C	0,00	0,00	14.714,00C
59086	2.1.01.03.00086	FESTO BRASIL LTDA	99.175,15C	0,00	0,00	99.175,15C
59087	2.1.01.03.00087	FEY IND COM LTDA	10.400,00C	0,00	0,00	10.400,00C
59089	2.1.01.03.00089	FORTECH EQPTOS LTDA	10.697,00C	0,00	0,00	10.697,00C
59090	2.1.01.03.00090	FUNDCIAO MARTINE LOM.	3.666,92C	0,00	0,00	3.666,92C
59091	2.1.01.03.00091	FUNCICAO CARMINELLI	5.946,66C	0,00	0,00	5.946,66C
59092	2.1.01.03.00092	G. O COM E REPRESENT.	2.550,00C	0,00	0,00	2.550,00C
59093	2.1.01.03.00093	GTA CRO DURO IND	9.778,00C	0,00	0,00	9.778,00C
59094	2.1.01.03.00094	GAMMAFER FERRAM. IND.	1.550,00C	0,00	0,00	1.550,00C
59095	2.1.01.03.00095	GERALDO ROSADA & CIA	2.702,73C	0,00	0,00	2.702,73C
59096	2.1.01.03.00096	GERDAU CIAL ACOS S/A	5.200,97C	0,00	0,00	5.200,97C
59097	2.1.01.03.00097	GEREMIAS FUNDAC CONS	8.130,00C	0,00	0,00	8.130,00C
59098	2.1.01.03.00098	GLOBAL DIST. PRODS. SI	4.718,69C	0,00	0,00	4.718,69C
59099	2.1.01.03.00099	GLPAR PARAFUSOS LTDA	12.060,73C	0,00	0,00	12.060,73C
59101	2.1.01.03.00101	GRAN METAIS COM FERR	5.993,32C	0,00	0,00	5.993,32C
59102	2.1.01.03.00102	GRAND PERFIM IND PER	4.289,29C	0,00	0,00	4.289,29C
59103	2.1.01.03.00103	GRUPO GONCALVES DIAS	34.772,84C	0,00	0,00	34.772,84C
59104	2.1.01.03.00104	HDX OLEODINAMICA LTDA	9.406,47C	0,00	0,00	9.406,47C
59105	2.1.01.03.00105	HEWLETT PACKARD BRAS	1.558,29C	0,00	0,00	1.558,29C
59106	2.1.01.03.00106	HIDRABRASIL SIST HID	18.117,00C	0,00	0,00	18.117,00C
59107	2.1.01.03.00107	HIDRALFORT MONT COM	221,85C	0,00	0,00	221,85C
59108	2.1.01.03.00108	HIDRAULICA TATUAPE D	11.242,61C	0,00	0,00	11.242,61C
59110	2.1.01.03.00110	HIDROTEM COM REPR MA	900,00C	0,00	0,00	900,00C
59111	2.1.01.03.00111	HOHNER ELETRONICA LT	470,40C	0,00	0,00	470,40C
59112	2.1.01.03.00112	HOTEL DA VILA LTDA	242,20C	0,00	0,00	242,20C
59113	2.1.01.03.00113	IFM ELETRONIC LTDA	10.239,32C	0,00	0,00	10.239,32C
59114	2.1.01.03.00114	IMAFER IND COM. PRDS	721,00C	0,00	0,00	721,00C
59115	2.1.01.03.00115	IMPORT DE ROLAM RADI	3.449,70C	0,00	0,00	3.449,70C
59116	2.1.01.03.00116	IND MAQS CHINELATTO	11.347,77C	0,00	0,00	11.347,77C
59117	2.1.01.03.00117	IND METALURG OMNEGA L	42.823,17C	1.880,14	0,00	40.943,03C
59118	2.1.01.03.00118	IND MQ FER CARJAC LT	30.800,00C	0,00	0,00	30.800,00C
59120	2.1.01.03.00120	INTERCORTE COM. FERR	9.860,00C	0,00	0,00	9.860,00C
59121	2.1.01.03.00121	INTERENG AUTOM INDL	11.930,92C	0,00	0,00	11.930,92C
59122	2.1.01.03.00122	ISAR ISOLAM TERMICO	608,64C	0,00	0,00	608,64C
59123	2.1.01.03.00123	JACQUELINE KELLY P.L	8.433,19C	0,00	0,00	8.433,19C
59124	2.1.01.03.00124	JAMEF TRANSPORTES LT	648,94C	0,00	0,00	648,94C
59125	2.1.01.03.00125	JARDIM COM ACO LTDA	141.752,91C	0,00	0,00	141.752,91C
59126	2.1.01.03.00126	JC FERRAM E MODELAC	300,00C	0,00	0,00	300,00C
59127	2.1.01.03.00127	JCV TOOLS REPRESENT	6.458,81C	0,00	0,00	6.458,81C
59128	2.1.01.03.00128	JMT MARTINS COM. REPR	7.007,50C	0,00	0,00	7.007,50C
59129	2.1.01.03.00129	JOSE MARIO BOZZA GAZ	5.891,42C	0,00	0,00	5.891,42C
59130	2.1.01.03.00130	JUMBO TRAT TERM IND	4.459,55C	0,00	0,00	4.459,55C
59131	2.1.01.03.00131	JUNTAS UNIAO COM VED	4.218,00C	0,00	0,00	4.218,00C
59132	2.1.01.03.00132	KIMFER FERRAMENTARIA	7.968,00C	0,00	0,00	7.968,00C
59133	2.1.01.03.00133	KRAUS NAIMER DO BRAS	891,99C	0,00	0,00	891,99C
59134	2.1.01.03.00134	LASE DO BRASIL TECNO I	76.251,73C	0,00	0,00	76.251,73C
59135	2.1.01.03.00135	LIDERPLAC ETQ. METAL	1.224,00C	0,00	0,00	1.224,00C
59136	2.1.01.03.00136	LIMEIROIL LUBRIF. LTDA	546,00C	0,00	0,00	546,00C
59137	2.1.01.03.00137	LIMETAL IND. ETIQ. MET	97,80C	0,00	0,00	97,80C
59138	2.1.01.03.00138	LOGFAST LOGISTICA LT	52,10C	0,00	0,00	52,10C
59139	2.1.01.03.00139	LPC COMISSARIA DESPA	2.396,61C	0,00	0,00	2.396,61C
59140	2.1.01.03.00140	LUIZA CALICE TINTAS	8.076,32C	0,00	0,00	8.076,32C
59141	2.1.01.03.00141	M. E DE MORAIS ME	198,00C	0,00	0,00	198,00C
59142	2.1.01.03.00142	MADONX EQUIP. INDL S L	3.361,00C	0,00	0,00	3.361,00C
59143	2.1.01.03.00143	MALTUS ACESSORIOS E	5.714,23C	0,00	0,00	5.714,23C
59144	2.1.01.03.00144	MAQUIDRAU MAQS HIDR	420,00C	0,00	0,00	420,00C
59145	2.1.01.03.00145	MARTA DA SILVA SANTO	31.917,40C	0,00	0,00	31.917,40C
59146	2.1.01.03.00146	MARVITUBOS TUBOS E P	103.159,37C	0,00	0,00	103.159,37C
59147	2.1.01.03.00147	MASTER FIBER COM REP	22.200,00C	0,00	0,00	22.200,00C
59148	2.1.01.03.00148	MECAN BRULE IND COM	12.101,00C	0,00	0,00	12.101,00C
59149	2.1.01.03.00149	MECTROL DO BRAS CIAL	24.266,60C	0,00	0,00	24.266,60C
59150	2.1.01.03.00150	MEGA CORREIAS INDUSTRIAS	908,00C	0,00	0,00	908,00C
59151	2.1.01.03.00151	MEGAPESO TRANSP LTDA	2.150,00C	0,00	0,00	2.150,00C
59153	2.1.01.03.00153	METALIZA REVEST INDS	5.600,00C	0,00	0,00	5.600,00C

Este documento é cópia do original, assinado digitalmente por MAURICIO DELLOVA DE CAMPOS e Tribunal de Justiça do Estado de São Paulo, protocolado em 29/06/2023 às 10:41, sob o número WLRA23701166080. Para conferir o original, acesse o site <https://esaj.tjsp.jus.br/pastadigital/pg/abrirConferenciaDocumento.do>, informe o processo 0001474-84.2021.8.26.0320 e código rPKJTdmv.

BALANCETE

Código	Classificação	Descrição da conta	Saldo Anterior	Débito	Crédito	Saldo Atual
59154	2.1.01.03.00154	METALURG CORRENTAO L	2.635,00C	0,00	0,00	2.635,00C
59155	2.1.01.03.00155	METALURG NOSSA SRA A	43.753,45C	0,00	0,00	43.753,45C
59156	2.1.01.03.00156	METALURGICA FL LTDA	11.964,53C	0,00	0,00	11.964,53C
59157	2.1.01.03.00157	MHF MANUTENÇÃO PRIDI	350,00C	0,00	0,00	350,00C
59158	2.1.01.03.00158	MRP COM. FERRAM LTDA	2.552,38C	0,00	0,00	2.552,38C
59159	2.1.01.03.00159	MURRELEKTRONIK DO BRASIL	76.168,93C	0,00	0,00	76.168,93C
59161	2.1.01.03.00161	NAKA INSTRUM INDL LTDA	2.387,50C	0,00	0,00	2.387,50C
59162	2.1.01.03.00162	OVERDRILL IND COM MA	840,00C	0,00	0,00	840,00C
59163	2.1.01.03.00163	OXI-FER COM FERRO E ACO	166.795,44C	0,00	0,00	166.795,44C
59164	2.1.01.03.00164	PALMIRO ZORZO JUNIOR	1.260,00C	0,00	0,00	1.260,00C
59165	2.1.01.03.00165	PAPINI CONTABILIDADE	19.360,28C	0,00	0,00	19.360,28C
59166	2.1.01.03.00166	PASIFER COM FERRO E ACO	6.188,61C	0,00	0,00	6.188,61C
59167	2.1.01.03.00167	PERFILCON PERF CONTI	22.312,70C	0,00	0,00	22.312,70C
59170	2.1.01.03.00170	PETROMUNDIZ DISTR	1.654,00C	0,00	0,00	1.654,00C
59171	2.1.01.03.00171	PILON CONSULT E REPR	3.117,52C	0,00	0,00	3.117,52C
59172	2.1.01.03.00172	PILZ DO BRASIL	51.404,36C	0,00	0,00	51.404,36C
59173	2.1.01.03.00173	PINTURA GLORIA LTDA	9.113,50C	0,00	0,00	9.113,50C
59174	2.1.01.03.00174	PIRACICABA ELETRODIE	10.181,11C	0,00	0,00	10.181,11C
59175	2.1.01.03.00175	PIRANEL CORREIAS IND	16.691,39C	0,00	0,00	16.691,39C
59176	2.1.01.03.00176	PMP FERRAMENTARIA LTDA	59.740,00C	0,00	0,00	59.740,00C
59177	2.1.01.03.00177	POLICROM GALVANO TECN	10.812,48C	0,00	0,00	10.812,48C
59178	2.1.01.03.00178	PONTUBOS COM. FERR	20.553,22C	0,00	0,00	20.553,22C
59179	2.1.01.03.00179	PRIMO ROLAMENTOS LTDA	1.654,01C	0,00	0,00	1.654,01C
59180	2.1.01.03.00180	PRINCESA INDUSTRIALI	16.804,38C	0,00	0,00	16.804,38C
59181	2.1.01.03.00181	PRO - INT REPR E COM L	38.817,51C	0,00	0,00	38.817,51C
59183	2.1.01.03.00183	RNM DA COSTA	2.657,44C	0,00	0,00	2.657,44C
59184	2.1.01.03.00184	RR PARAF. FERRAGENS FER	5.178,24C	0,00	0,00	5.178,24C
59187	2.1.01.03.00187	REGENFER IND. E COM D	148.299,21C	0,00	0,00	148.299,21C
59190	2.1.01.03.00190	RISAPRINGS COMERCIAL	322,00C	0,00	0,00	322,00C
59191	2.1.01.03.00191	RITTAL SIST. ELETROM	14.628,55C	0,00	0,00	14.628,55C
59192	2.1.01.03.00192	ROFFER COMERCIO DE P	2.139,34C	0,00	0,00	2.139,34C
59193	2.1.01.03.00193	ROLSSP COM ROLAM LTDA	4.480,00C	0,00	0,00	4.480,00C
59194	2.1.01.03.00194	RONALDO M NASCIMENTO	2.520,00C	0,00	0,00	2.520,00C
59195	2.1.01.03.00195	RONALDO MAGALH	771,29C	0,00	0,00	771,29C
59196	2.1.01.03.00196	RONCOLIROLAM E RET	1.807,25C	0,00	0,00	1.807,25C
59197	2.1.01.03.00197	ROQUE FUND E METAL L	1.948,00C	0,00	0,00	1.948,00C
59198	2.1.01.03.00198	ROSS SOUTH AMERICA L	8.488,16C	0,00	0,00	8.488,16C
59199	2.1.01.03.00199	RS CIAL EQPTOS INDS	2.737,57C	0,00	0,00	2.737,57C
59201	2.1.01.03.00201	SANLAZARO CORTE DOBR	5.519,00C	0,00	0,00	5.519,00C
59202	2.1.01.03.00202	SANTA ROSA IND COM M	5.000,17C	0,00	0,00	5.000,17C
59203	2.1.01.03.00203	SAPIENS PRODS HIGIEN	480,00C	0,00	0,00	480,00C
59204	2.1.01.03.00204	SCHNEIDER ELETTRIC B	983,14C	0,00	0,00	983,14C
59206	2.1.01.03.00206	SECLUS SIST ASSESS	13.500,00C	0,00	0,00	13.500,00C
59207	2.1.01.03.00207	SELECT COMUM VISUAL	117,09C	0,00	0,00	117,09C
59208	2.1.01.03.00208	SEW EURODRIVE BRASIL	14.809,78C	0,00	0,00	14.809,78C
59210	2.1.01.03.00210	SIEMENS LTDA	131.406,92C	0,00	0,00	131.406,92C
59211	2.1.01.03.00211	SINDICATO DOS TRAB. NAS IND. MET. MEC	2.494,75C	0,00	0,00	2.494,75C
59212	2.1.01.03.00212	SINDICATO EMPREGADO TEC ART. IND.	484,18C	0,00	0,00	484,18C
59213	2.1.01.03.00213	SMC PNEUM DO BRASIL	17.546,77C	0,00	0,00	17.546,77C
59214	2.1.01.03.00214	SOC PAULISTA DE TUB	2.731,47C	0,00	0,00	2.731,47C
59215	2.1.01.03.00215	SONED IND COM LTDA	13.544,00C	0,00	0,00	13.544,00C
59216	2.1.01.03.00216	STAUFF BRASIL LTDA	16.409,97C	0,00	0,00	16.409,97C
59217	2.1.01.03.00217	SUPER PAR COM PAR FE	3.132,80C	0,00	0,00	3.132,80C
59218	2.1.01.03.00218	SUPPORT COM ACESS IN	3.160,00C	0,00	0,00	3.160,00C
59219	2.1.01.03.00219	TAF COM TUBOS LTDA	6.532,00C	0,00	0,00	6.532,00C
59220	2.1.01.03.00220	TARTEC IND E COM LTDA	7.380,00C	0,00	0,00	7.380,00C
59221	2.1.01.03.00221	TCP TRANSP PESADOS LTDA	1.600,00C	0,00	0,00	1.600,00C
59222	2.1.01.03.00222	TECHINICAL COM PSC CI	8.123,07C	0,00	0,00	8.123,07C
59223	2.1.01.03.00223	TECHNYMON TECHNOL BR	1.529,48C	0,00	0,00	1.529,48C
59225	2.1.01.03.00225	TERMOPLAC IND COM PL	260,82C	0,00	0,00	260,82C
59226	2.1.01.03.00226	TEX TECNOL ELETRON	26.011,47C	0,00	0,00	26.011,47C
59227	2.1.01.03.00227	THERMOTECH TRAT. TER	80,00C	0,00	0,00	80,00C
59228	2.1.01.03.00228	THOR HIDRAUL. E CO	7.498,66C	0,00	0,00	7.498,66C
59229	2.1.01.03.00229	TNT MERCURIO CARG EM	63,73C	0,00	0,00	63,73C
59230	2.1.01.03.00230	TOP TMB METALURG LTDA	12.124,00C	0,00	0,00	12.124,00C
59231	2.1.01.03.00231	TRA ELETROMECHANICA	1.181,00C	0,00	0,00	1.181,00C
59232	2.1.01.03.00232	TRANSMISSAO AMERICAN	4.955,00C	0,00	0,00	4.955,00C
59233	2.1.01.03.00233	TRINOX IND COM LTDA	2.271,33C	0,00	0,00	2.271,33C
59234	2.1.01.03.00234	TTC TRACAO TECN CIAL	1.100,00C	0,00	0,00	1.100,00C
59235	2.1.01.03.00235	TUBOS IPIRANGA IND	9.445,24C	0,00	0,00	9.445,24C
59236	2.1.01.03.00236	UNICORTE COM BENEF	16.415,17C	0,00	0,00	16.415,17C
59237	2.1.01.03.00237	UNIGRAFICA IND GRAF	2.522,50C	0,00	0,00	2.522,50C
59239	2.1.01.03.00239	USICROMO HIDRAULICA	8.647,24C	0,00	0,00	8.647,24C
59240	2.1.01.03.00240	USIMAZEK IND COM PCS	420,00C	0,00	0,00	420,00C
59241	2.1.01.03.00241	USISTEEL USINAG FERR	4.400,00C	0,00	0,00	4.400,00C
59242	2.1.01.03.00242	VEDACOES MAKITA	405,18C	0,00	0,00	405,18C
59243	2.1.01.03.00243	VEDAPAC VEDACOES TEC	758,90C	0,00	0,00	758,90C
59244	2.1.01.03.00244	VEMAG EQTOS INDS LTDA	151.470,00C	0,00	0,00	151.470,00C
59245	2.1.01.03.00245	VIA CORTE IND OX	105.111,39C	0,00	0,00	105.111,39C
59246	2.1.01.03.00246	VIACAO STA CRUZ S/A	572,98C	0,00	0,00	572,98C

Este documento é cópia do original, assinado digitalmente por MAURICIO DELLOVA DE CAMPOS e Tribunal de Justiça do Estado de São Paulo, protocolado em 29/06/2023 às 10:41, sob o número WLR23701166080 Para conferir o original, acesse o site <https://esaj.tjsp.jus.br/pastadigital/pg/abrirConferenciaDocumento.do>, informe o processo 0001474-84.2021.8.26.0320 e código rPKJtdmv.

BALANCETE

Código	Classificação	Descrição da conta	Saldo Anterior	Débito	Crédito	Saldo Atual
59247	2.1.01.03.00247	VICENTE AP DE MELLO	2.914,00C	0,00	0,00	2.914,00C
59248	2.1.01.03.00248	VICK COM PLAST ISOL	1.695,72C	0,00	0,00	1.695,72C
59249	2.1.01.03.00249	VIMAC	2.850,00C	0,00	0,00	2.850,00C
59250	2.1.01.03.00250	VIRTUAL COM. ESTOPAS	270,00C	0,00	0,00	270,00C
59251	2.1.01.03.00251	VULKAN DO BRASIL LTDA	2.644,81C	0,00	0,00	2.644,81C
59253	2.1.01.03.00253	WAM OXICORTE COM ACO	4.786,90C	0,00	0,00	4.786,90C
59254	2.1.01.03.00254	WAR FERRAMENTARIA	4.922,76C	0,00	0,00	4.922,76C
59255	2.1.01.03.00255	WEG EQPS ELETRONICOS	25.789,45C	0,00	0,00	25.789,45C
59256	2.1.01.03.00256	WIKA DO BRASIL IND	2.365,00C	0,00	0,00	2.365,00C
59257	2.1.01.03.00257	WITTMANN DO BRASIL	1.086,75C	0,00	0,00	1.086,75C
59258	2.1.01.03.00258	ZANUCCI E AIELLO LTDA	4.627,20C	0,00	0,00	4.627,20C
59259	2.1.01.03.00259	ZINCAGEM NACIONAL LTDA	1.292,00C	0,00	0,00	1.292,00C
500517	2.1.01.03.00260	DISTRIB DE ACOS E METAIS TUBOMET	4,00C	0,00	0,00	4,00C
59261	2.1.01.03.00261	CELSO ANTONIO PALERMO	6.208,28C	0,00	0,00	6.208,28C
59262	2.1.01.03.00262	IND. METALURGICA OMEGA	48.069,51C	0,00	0,00	48.069,51C
59263	2.1.01.03.00263	CAIXA ECONOMICA	2.396.952,37C	0,00	0,00	2.396.952,37C
59264	2.1.01.03.00264	ONCEL METALURGICA E COMERCIO EIRELI-ME	334.822,15C	0,00	0,00	334.822,15C
59265	2.1.01.03.00265	RENATO J. REENCOBER	4.880,12C	0,00	0,00	4.880,12C
59266	2.1.01.03.00266	ASER BRASIL TECNO INDUSTRIAL SIDERURGICO LTDA	76.251,73C	0,00	0,00	76.251,73C
79	2.1.01.05	OBRIGACOES TRABALHISTAS	16.756.598,59C	551.998,06	785.621,54	16.990.222,07C
200201	2.1.01.05.00001	PRO-LABORE A PAGAR	6.192,00C	1.379,68	7.586,68	12.399,00C
200202	2.1.01.05.00002	SALARIOS A PAGAR	103.532,00C	550.515,18	540.051,18	93.068,00C
200204	2.1.01.05.00004	INSS A RECOLHER	15.360.206,23C	0,00	91.072,27	15.451.278,50C
200205	2.1.01.05.00005	FGTS A RECOLHER	1.032.147,00C	0,00	41.859,64	1.074.006,64C
200207	2.1.01.05.00007	CONTRIBUICAO SINDICAL A RECOLHER	34,57C	103,20	86,79	18,16C
200210	2.1.01.05.00010	RESCISOES A PAGAR	30.282,13C	0,00	104.964,98	135.247,11C
200214	2.1.01.05.00014	PROCESSOS TRABALHISTAS	75.507,66C	0,00	0,00	75.507,66C
200215	2.1.01.05.00015	PROCESSOS TRABALHISTAS - NAO CELEBRADOS	148.697,00C	0,00	0,00	148.697,00C
80	2.1.01.06	OBRIGACOES TRIBUTARIAS	6.201.752,21C	0,00	69.870,39	6.271.622,60C
200152	2.1.01.06.00052	ENCARGOS S/SIMPLES NACIONAL A RECOLHER	292.851,54C	0,00	0,00	292.851,54C
200153	2.1.01.06.00053	IRPJ A RECOLHER	1.144.706,02C	0,00	0,00	1.144.706,02C
200154	2.1.01.06.00054	ENCARGOS S/IRPJ A RECOLHER	144.213,21C	0,00	0,00	144.213,21C
200155	2.1.01.06.00055	CSLL A RECOLHER	576.632,82C	0,00	0,00	576.632,82C
200156	2.1.01.06.00056	ENCARGOS S/CSLL A RECOLHER	72.992,44C	0,00	0,00	72.992,44C
200157	2.1.01.06.00057	PIS A RECOLHER	221.631,22C	0,00	4.516,75	226.147,97C
200158	2.1.01.06.00058	ENCARGOS S/PIS A RECOLHER	35.090,19C	0,00	0,00	35.090,19C
200159	2.1.01.06.00059	COFINS A RECOLHER	759.630,43C	0,00	20.846,55	780.476,98C
200160	2.1.01.06.00060	ENCARGOS S/COFINS A RECOLHER	161.955,74C	0,00	0,00	161.955,74C
200163	2.1.01.06.00063	ICMS A RECOLHER	926.197,79C	0,00	0,00	926.197,79C
200167	2.1.01.06.00067	ISS A RECOLHER	1.023.279,17C	0,00	23.301,10	1.046.580,27C
200169	2.1.01.06.00069	PIS/COFINS/CSLL A RECOLHER	20.961,38C	0,00	53,14	21.014,52C
200170	2.1.01.06.00070	ENCARGOS S/PIS/COFINS/CSLL A RECOLHER	200,24C	0,00	0,00	200,24C
200171	2.1.01.06.00071	INSS S/NF. A RECOLHER	128.150,64C	0,00	2.535,64	130.686,28C
200173	2.1.01.06.00073	IRRF S/FOLHA A RECOLHER	652.723,13C	0,00	18.539,71	671.262,84C
200174	2.1.01.06.00074	ENCARGOS S/IRRF S/FOLHA A RECOLHER	38.834,44C	0,00	0,00	38.834,44C
200175	2.1.01.06.00075	IRRF S/NF. A RECOLHER	1.625,27C	0,00	77,50	1.702,77C
200176	2.1.01.06.00076	ENCARGOS S/IRRF S/NF. A RECOLHER	76,54C	0,00	0,00	76,54C
81	2.1.01.07	DIVIDA ATIVA	20.390.624,20C	0,00	0,00	20.390.624,20C
200001	2.1.01.07.00001	DIV. ATIV. IRPJ A RECOLHER	3.102.132,78C	0,00	0,00	3.102.132,78C
200002	2.1.01.07.00002	ENCARGOS S/DIV. ATIV. IRPJ A RECOLHER	2.239.233,53C	0,00	0,00	2.239.233,53C
200003	2.1.01.07.00003	DIV. ATIV. CSLL A RECOLHER	1.206.453,80C	0,00	0,00	1.206.453,80C
200004	2.1.01.07.00004	ENCARGOS S/DIV. ATIV. CSLL A RECOLHER	1.247.076,11C	0,00	0,00	1.247.076,11C
200005	2.1.01.07.00005	DIV. ATIV. PIS A RECOLHER	572.490,28C	0,00	0,00	572.490,28C
200006	2.1.01.07.00006	ENCARGOS S/DIV. ATIV. PIS A RECOLHER	509.198,99C	0,00	0,00	509.198,99C
200007	2.1.01.07.00007	DIV. ATIV. COFINS A RECOLHER	3.043.891,10C	0,00	0,00	3.043.891,10C
200008	2.1.01.07.00008	ENCARGOS S/DIV. COFINS IRPJ A RECOLHER	2.579.974,83C	0,00	0,00	2.579.974,83C
200009	2.1.01.07.00009	DIV. ATIV. IPI A RECOLHER	78.165,64C	0,00	0,00	78.165,64C
200010	2.1.01.07.00010	ENCARGOS S/DIV. IPI A RECOLHER	212.658,10C	0,00	0,00	212.658,10C
200011	2.1.01.07.00011	DIV. ATIV. ICMS A RECOLHER	5.305.874,37C	0,00	0,00	5.305.874,37C
200017	2.1.01.07.00017	DIV. ATIV. PIS/COFINS/CSLL A RECOLHER	6.429,11C	0,00	0,00	6.429,11C
200029	2.1.01.07.00029	DIV. ATIV. SIMPLES NACIONAL A RECOLHER	143.522,78C	0,00	0,00	143.522,78C
200030	2.1.01.07.00030	ENCARGOS S/DIV. ATIV. SIMPLES NACIONAL A RECOLHER	143.522,78C	0,00	0,00	143.522,78C
84	2.1.01.10	CREDITOS E VALORES	8.773.682,97C	331.757,00	276.020,00	8.717.945,97C
200600	2.1.01.10.01000	CREDORES DIVERSOS	27.696,00C	0,00	0,00	27.696,00C
200604	2.1.01.10.01004	CONTRATO DE MUTUO - M.A.A MADEIRA SERVICOS	1.432.212,89C	0,00	0,00	1.432.212,89C
200605	2.1.01.10.01005	CONTRATO DE MUTUO - MAQPRO	7.310.149,70C	331.757,00	276.020,00	7.254.412,70C
200608	2.1.01.10.01008	CONTRATO DE MUTUO - MURILO TELLE MADEIRA	3.624,38C	0,00	0,00	3.624,38C
87	2.1.01.11	ADIANTAMENTOS RECEBIDOS	8.816.532,23C	0,00	817.158,85	9.633.691,08C
200701	2.1.01.11.01001	ADIANTAMENTO DE CLIENTES	8.816.532,23C	0,00	817.158,85	9.633.691,08C
99	2.1.01.23	OUTRAS CONTAS A PAGAR	224.053,27C	0,00	0,00	224.053,27C
201003	2.1.01.23.00003	OUTRAS CONTAS A PAGAR	224.053,20C	0,00	0,00	224.053,20C
201004	2.1.01.23.00004	RECEITAS FINANCEIRAS À TRIBUTAR	0,07C	0,00	0,00	0,07C
200	2.4	PATRIMONIO LIQUIDO	29.162.758,72D	0,00	0,00	29.162.758,72D

Este documento é cópia do original, assinado digitalmente por MAURICIO DELLOVA DE CAMPOS e Tribunal de Justiça do Estado de São Paulo, protocolado em 29/06/2023 às 10:41, sob o número WLR23701166080. Para conferir o original, acesse o site <https://esaj.tjsp.jus.br/pastadigital/pg/abrirConferenciaDocumento.do>, informe o processo 0001474-84.2021.8.26.0320 e código rPKJTdmv.

BALANCETE

Código	Classificação	Descrição da conta	Saldo Anterior	Débito	Crédito	Saldo Atual
201	2.4.01	CAPITAL E RESERVAS	29.162.758,72D	0,00	0,00	29.162.758,72D
202	2.4.01.01	CAPITAL SOCIAL INTEGRALIZADO	15.000,00C	0,00	0,00	15.000,00C
204001	2.4.01.01.00001	CAPITAL SOCIAL	15.000,00C	0,00	0,00	15.000,00C
204	2.4.01.03	RESULTADOS ACUMULADOS	29.177.758,72D	0,00	0,00	29.177.758,72D
204062	2.4.01.03.00002	(-) PREJUIZOS ACUMULADOS	29.177.758,72D	0,00	0,00	29.177.758,72D
145	4	CUSTOS	0,00	245.382,76	31.206,53	214.176,23D
146	4.1	AQUISICOES DO PERIODO	0,00	245.382,76	31.206,53	214.176,23D
147	4.1.01	AQUISICOES DO PERIODO	0,00	245.382,76	31.206,53	214.176,23D
148	4.1.01.01	COMPRAS DE PRODUTOS	0,00	212.231,42	31.206,53	181.024,89D
500501	4.1.01.01.00001	COMPRAS DE PRODUTOS	0,00	212.231,42	0,00	212.231,42D
500504	4.1.01.01.00004	(-) IPI S/COMPRAS DE PRODUTOS	0,00	0,00	6.346,34	6.346,34C
500508	4.1.01.01.00008	(-) ICMS S/COMPRAS DE PRODUTOS	0,00	0,00	24.860,19	24.860,19C
150	4.1.01.03	OUTRAS AQUISICOES	0,00	33.151,34	0,00	33.151,34D
500707	4.1.01.03.00007	INDUSTRIALIZACAO EFETUADA POR OUTRA EMPRESA	0,00	33.151,34	0,00	33.151,34D
151	5	DESPESAS	0,00	676.756,16	56.723,71	620.032,45D
152	5.1	DESPESAS OPERACIONAIS	0,00	676.756,16	56.723,71	620.032,45D
153	5.1.01	DESPESAS OPERACIONAIS	0,00	676.756,16	56.723,71	620.032,45D
154	5.1.01.01	DESPESAS COM SALARIOS	0,00	503.972,35	56.723,71	447.248,64D
307001	5.1.01.01.00001	PRO-LABORE	0,00	7.586,68	1,04	7.585,64D
307002	5.1.01.01.00002	SALARIOS E ORDENADOS	0,00	291.371,98	56.722,67	234.649,31D
307003	5.1.01.01.00003	INSS	0,00	66.245,21	0,00	66.245,21D
307004	5.1.01.01.00004	FGTS	0,00	41.859,64	0,00	41.859,64D
307008	5.1.01.01.00008	FERIAS	0,00	85.825,41	0,00	85.825,41D
307009	5.1.01.01.00009	13º SALARIO	0,00	7.907,75	0,00	7.907,75D
307010	5.1.01.01.00010	HORAS EXTRAS	0,00	3.175,68	0,00	3.175,68D
155	5.1.01.02	DESPESAS GERAIS	0,00	111.843,71	0,00	111.843,71D
308000	5.1.01.02.00000	DESPESAS DIVERSAS	0,00	2.889,20	0,00	2.889,20D
308002	5.1.01.02.00002	DEPRECIACOES	0,00	24.170,40	0,00	24.170,40D
308004	5.1.01.02.00004	AGUA E ESGOTO	0,00	4.003,15	0,00	4.003,15D
308005	5.1.01.02.00005	ENERGIA ELETTRICA	0,00	11.778,17	0,00	11.778,17D
308011	5.1.01.02.00011	MATERIAL DE CONSUMO	0,00	38.914,41	0,00	38.914,41D
308012	5.1.01.02.00012	TELEFONES	0,00	1.192,77	0,00	1.192,77D
308022	5.1.01.02.00022	ASSISTENCIA MEDICA, ODONTOLOGICA E FARMACEUTICA	0,00	465,00	0,00	465,00D
308026	5.1.01.02.00026	ASSESSORIAS/CONSULTORIAS	0,00	5.166,61	0,00	5.166,61D
308032	5.1.01.02.00032	SERVICOS/MATERIAL DE HIGIENE E LIMPEZA	0,00	692,23	0,00	692,23D
308037	5.1.01.02.00037	SEGURANCA/MONITORAMENTO	0,00	22.359,00	0,00	22.359,00D
308038	5.1.01.02.00038	MULTAS DE TRANSITO	0,00	212,77	0,00	212,77D
156	5.1.01.03	DESPESAS COM VIAGENS	0,00	2.975,10	0,00	2.975,10D
309004	5.1.01.03.00004	COMBUSTIVEIS	0,00	2.975,10	0,00	2.975,10D
157	5.1.01.04	SERVICOS PJ/PF	0,00	57.157,78	0,00	57.157,78D
301001	5.1.01.04.00001	SERVICOS PRESTADOS (PJ)	0,00	56.657,78	0,00	56.657,78D
301002	5.1.01.04.00002	SERVICOS PRESTADOS (PF)	0,00	500,00	0,00	500,00D
158	5.1.01.05	DESPESAS FINANCEIRAS	0,00	710,60	0,00	710,60D
302001	5.1.01.05.00001	TARIFAS BANCARIAS	0,00	710,60	0,00	710,60D
159	5.1.01.06	DESPESAS TRIBUTARIAS	0,00	96,62	0,00	96,62D
303007	5.1.01.06.00007	TAXAS DIVERSAS	0,00	96,62	0,00	96,62D
126	6	RECEITAS	0,00	68.083,03	714.838,45	646.755,42C
127	6.1	RECEITAS OPERACIONAIS	0,00	68.083,03	714.838,45	646.755,42C
128	6.1.01	RECEITAS DE INDUSTRIALIZACAO	0,00	261,29	1.974,00	1.712,71C
129	6.1.01.01	RECEITAS DE INDUSTRIALIZACAO	0,00	0,00	1.974,00	1.974,00C
400001	6.1.01.01.00001	VENDAS DE PRODUTOS	0,00	0,00	1.974,00	1.974,00C
130	6.1.01.03	(-) DEDUCOES INDUSTRIAIS	0,00	261,29	0,00	261,29D
400205	6.1.01.03.00005	(-) PIS S/VENDAS INDUSTRIAIS	0,00	11,55	0,00	11,55D
400206	6.1.01.03.00006	(-) COFINS S/VENDAS INDUSTRIAIS	0,00	53,32	0,00	53,32D
400207	6.1.01.03.00007	(-) ICMS S/VENDAS INDUSTRIAIS	0,00	196,42	0,00	196,42D
131	6.1.02	RECEITAS DE COMERCIALIZACAO	0,00	24.281,17	143.706,64	119.425,47C
132	6.1.02.01	RECEITAS DE COMERCIALIZACAO	0,00	0,00	143.706,64	143.706,64C
401002	6.1.02.01.00001	VENDAS DE MERCADORIAS	0,00	0,00	143.706,64	143.706,64C
133	6.1.02.03	(-) DEDUCOES COMERCIAIS	0,00	24.281,17	0,00	24.281,17D
401205	6.1.02.03.00005	(-) PIS S/VENDAS COMERCIAIS	0,00	805,67	0,00	805,67D
401206	6.1.02.03.00006	(-) COFINS S/VENDAS COMERCIAIS	0,00	3.718,50	0,00	3.718,50D
401207	6.1.02.03.00007	(-) ICMS S/VENDAS COMERCIAIS	0,00	19.757,00	0,00	19.757,00D
134	6.1.03	RECEITAS DE PRESTACAO DE SERVICOS	0,00	43.540,57	569.157,81	525.617,24C
135	6.1.03.01	RECEITAS DE PRESTACAO DE SERVICOS	0,00	0,00	569.157,81	569.157,81C
402001	6.1.03.01.00001	SERVICOS PRESTADOS	0,00	0,00	569.157,81	569.157,81C

Este documento é cópia do original, assinado digitalmente por MAURICIO DELLOVA DE CAMPOS e Tribunal de Justiça do Estado de São Paulo, protocolado em 29/06/2023 às 10:41, sob o número WLRA23701166080. Para conferir o original, acesse o site <https://esaj.tjsp.jus.br/pastadigital/pg/abrirConferenciaDocumento.do>, informe o processo 0001474-84.2021.8.26.0320 e código rPKJTdmv.

BALANCETE

Código	Classificação	Descrição da conta	Saldo Anterior	Débito	Crédito	Saldo Atual
136	6.1.03.02	(-) DEDUCOES SERVICOS	0,00	43.540,57	0,00	43.540,57D
402202	6.1.03.02.00002	(-) ISS S/VENDAS SERVICOS	0,00	22.766,31	0,00	22.766,31D
402204	6.1.03.02.00004	(-) PIS S/VENDAS SERVICOS	0,00	3.699,53	0,00	3.699,53D
402205	6.1.03.02.00005	(-) COFINS S/VENDAS SERVICOS	0,00	17.074,73	0,00	17.074,73D

RESUMO DO BALANCETE

ATIVO	41.696.371,66D	3.800.157,78	2.603.403,06	42.893.126,38D
PASSIVO	41.696.371,66C	948.771,99	2.332.979,97	43.080.579,64C
CUSTOS	0,00	245.382,76	31.206,53	214.176,23D
DESPESAS	0,00	676.756,16	56.723,71	620.032,45D
RECEITAS	0,00	68.083,03	714.838,45	646.755,42C
CONTAS DEVEDORAS	41.696.371,66D	4.722.296,70	2.691.333,30	43.727.335,06D
CONTAS CREDORAS	41.696.371,66C	1.016.855,02	3.047.818,42	43.727.335,06C
RESULTADO DO MES	0,00	834.208,68	646.755,42	187.453,26D
RESULTADO DO EXERCÍCIO	0,00	834.208,68	646.755,42	187.453,26D

OSMAR ALVES
MADEIRA:01725338807
OSMAR ALVES MADEIRA
ADMINISTRADOR
CPF: 017.253.388-07

Assinado de forma digital por OSMAR ALVES MADEIRA:01725338807
Dados: 2023.05.23 09:35:31 -03'00'

CRISTIANO FONTES ARO:27477523800
CRISTIANO FONTES ARO
RESPONSÁVEL CONTÁBIL
Reg. no CRC - SP sob o No. 1SP208997/O-3
CPF: 274.775.238-00

Assinado de forma digital por CRISTIANO FONTES ARO:27477523800
Dados: 2023.05.23 08:47:52 -03'00'

Empresa: CALENDE EQUIPAMENTOS HIDRAULICOS LTDA
C.N.P.J.: 01.147.243/0001-10
Insc. Junta Comercial: 35213708409 Data: 09/04/1996
Período: 01/04/2023 - 30/04/2023

Folha: 0001
Número livro: 0001
Emissão: 23/05/2023
Hora: 08:45

DEMONSTRAÇÃO DO RESULTADO DO EXERCÍCIO EM 30/04/2023

RECEITAS DE INDUSTRIALIZACAO

VENDAS DE PRODUTOS 1.974,00 1.974,00

DEDUCOES INDUSTRIAIS

(-) PIS S/VENDAS INDUSTRIAIS (11,55)
(-) COFINS S/VENDAS INDUSTRIAIS (53,32)
(-) ICMS S/VENDAS INDUSTRIAIS (196,42) (261,29)

RECEITAS DE COMERCIALIZACAO

VENDAS DE MERCADORIAS 143.706,64 143.706,64

DEDUCOES COMERCIAIS

(-) PIS S/VENDAS COMERCIAIS (805,67)
(-) COFINS S/VENDAS COMERCIAIS (3.718,50)
(-) ICMS S/VENDAS COMERCIAIS (19.757,00) (24.281,17)

RECEITAS DE PRESTACAO DE SERVICOS

SERVICOS PRESTADOS 569.157,81 569.157,81

DEDUCOES SERVICOS

(-) ISS S/VENDAS SERVICOS (22.766,31)
(-) PIS S/VENDAS SERVICOS (3.699,53)
(-) COFINS S/VENDAS SERVICOS (17.074,73) (43.540,57)

RESULTADO OPERACIONAL

646.755,42

RESULTADO LIQUIDO OPERACIONAL

646.755,42

COMPRAS DE PRODUTOS

COMPRAS DE PRODUTOS (212.231,42)
(-) IPI S/COMPRAS DE PRODUTOS 6.346,34
(-) ICMS S/COMPRAS DE PRODUTOS 24.860,19 (181.024,89)

OUTRAS AQUISICOES

INDUSTRIALIZACAO EFETUADA POR OUTRA EMPRESA (33.151,34) (33.151,34)

RESULTADO BRUTO

432.579,19

DESPESAS OPERACIONAIS

(620.032,45)

DESPESAS COM SALARIOS

PRO-LABORE (7.585,64)
SALARIOS E ORDENADOS (234.649,31)
INSS (66.245,21)
FGTS (41.859,64)
FERIAS (85.825,41)
13° SALARIO (7.907,75)
HORAS EXTRAS (3.175,68) (447.248,64)

DESPESAS GERAIS

DESPESAS DIVERSAS (2.889,20)
DEPRECIACOES (24.170,40)
AGUA E ESGOTO (4.003,15)
ENERGIA ELETRICA (11.778,17)
MATERIAL DE CONSUMO (38.914,41)
TELEFONES (1.192,77)
ASSISTENCIA MEDICA, ODONTOLOGICA E FARMACEUTICA (465,00)

Empresa: CALENDE EQUIPAMENTOS HIDRAULICOS LTDA
C.N.P.J.: 01.147.243/0001-10
Insc. Junta Comercial: 35213708409 **Data:** 09/04/1996
Período: 01/04/2023 - 30/04/2023

Folha: 0002
Número livro: 0001
Emissão: 23/05/2023 **fls. 920**
Hora: 08:45

DEMONSTRAÇÃO DO RESULTADO DO EXERCÍCIO EM 30/04/2023

DESPESAS GERAIS

ASSESSORIAS/CONSULTORIAS	(5.166,61)	
SERVICOS/MATERIAL DE HIGIENE E LIMPEZA	(692,23)	
SEGURANCA/MONITORAMENTO	(22.359,00)	
MULTAS DE TRANSITO	(212,77)	<u>(111.843,71)</u>

DESPESAS COM VIAGENS

COMBUSTIVEIS	(2.975,10)	<u>(2.975,10)</u>
--------------	------------	-------------------

SERVICOS PJ/PF

SERVICOS PRESTADOS (PJ)	(56.657,78)	
SERVICOS PRESTADOS (PF)	(500,00)	<u>(57.157,78)</u>

DESPESAS FINANCEIRAS

TARIFAS BANCARIAS	(710,60)	<u>(710,60)</u>
-------------------	----------	-----------------

DESPESAS TRIBUTARIAS

TAXAS DIVERSAS	(96,62)	<u>(96,62)</u>
----------------	---------	----------------

RESULTADO ANTES IRPJ/CSLL

(187.453,26)

RESULTADO DO PERIODO

(187.453,26)

RESULTADO OPERACIONAL

(187.453,26)

PREJUÍZO DO EXERCÍCIO

(187.453,26)

OSMAR ALVES

MADEIRA:01725338807

Assinado de forma digital por
OSMAR ALVES
MADEIRA:01725338807
Dados: 2023.05.23 09:34:51 -03'00'

CRISTIANO FONTES

ARO:27477523800

Assinado de forma digital por
CRISTIANO FONTES
ARO:27477523800
Dados: 2023.05.23 08:48:03
-03'00'

OSMAR ALVES MADEIRA
ADMINISTRADOR
CPF: 017.253.388-07

CRISTIANO FONTES ARO
RESPONSÁVEL CONTÁBIL
Reg. no CRC - SP sob o No. 1SP208997/O-3
CPF: 274.775.238-00