

**EXCELENTÍSSIMO SENHOR DOUTOR JUIZ DE DIREITO DA  
SEGUNDA VARA CÍVEL DA COMARCA DE PEDERNEIRAS –  
ESTADO DE SÃO PAULO.**

**Processo nº 1001497-78.2015.8.26.0431**

**RECUPERAÇÃO JUDICIAL**

**R4C ASSESSORIA**

**EMPRESARIAL LTDA.**, administradora judicial, nomeada nos autos da Recuperação Judicial de **MEGA QUIMICA INDUSTRIA E COMERCIO EIRELI**, vem, respeitosamente, à presença de Vossa Excelência, em atendimento ao disposto no artigo 22, inciso II, alínea “c” da Lei nº 11.101/05, requerer a juntada aos autos do Relatório Mensal de Atividades da Recuperanda, relativo ao mês de maio de 2019, bem como documentos anexos referentes ao mesmo período.

Nestes termos,  
Pede deferimento.

Campinas, 16 de agosto de 2019.

**R4C ASSESSORIA EMPRESARIAL**  
**Fernando F. Castellani**

**RECUPERAÇÃO JUDICIAL**  
**RELATÓRIO MENSAL DE ATIVIDADES (RMA)**  
**MEGA QUÍMICA INDÚSTRIA E COMÉRCIO EIRELI**

Maio/2019

## Sumário

<b>1. Introdução</b>	<b>4</b>
<b>2. Visão geral da Recuperanda</b>	<b>5</b>
<b>2.1. Segmentos de atuação</b>	<b>5</b>
<b>2.2. Organograma Societário</b>	<b>5</b>
<b>2.3. Relação de estabelecimentos e filiais</b>	<b>5</b>
<b>2.4. Estrutura organizacional</b>	<b>6</b>
<b>3. Informações financeiras</b>	<b>7</b>
<b>3.1. Demonstração de Resultado do Exercício – DRE</b>	<b>7</b>
3.1.1. Evolução do Faturamento	7
3.1.2. Custo de Vendas	9
3.1.3. Despesas Operacionais	11
3.1.4. EBIT	12
3.1.5. Resultado Financeiro	14
<b>3.2. Análise dos dados constantes do Balanço Patrimonial</b>	<b>16</b>
3.2.1. Caixa e Equivalentes	16
3.2.2. Contas a receber	17
3.2.3. Estoques	19
3.2.4. Imobilizado	20
3.2.5. Fornecedores	22
3.2.6. Empréstimos e Financiamentos	23
3.2.7. Salários e Encargos	24
3.2.8. Impostos e contribuições a recolher	25
<b>4. Acompanhamento processual</b>	<b>26</b>
<b>5. Anexos</b>	<b>27</b>

## Glossário

<b>Mega</b>	Mega Química Indústria e Comércio Eireli
<b>CMV</b>	Custo da Mercadoria Vendida
<b>CPV</b>	Custo do Produto Vendido
<b>CSP</b>	Custo do Serviço Vendido
<b>DRE</b>	Demonstrativo de Resultado do Exercício
<b>DFC</b>	Demonstração de Fluxo de Caixa
<b>LAIR</b>	Lucro antes do Imposto de Renda e Contribuição Social
<b>ROL</b>	Receita Operacional Líquida
<b>Stakeholders</b>	(Em português: partes interessadas ou interveniente). À Recuperanda que tem como objetivo e essência possuir uma estrutura estável e duradoura deve atender, simultaneamente, as necessidades de todas as suas partes interessadas, que compreendem: Acionistas; Donos; Investidores; Sub-administradores da empresa; Empregados; Fornecedores; Sindicatos; Associações empresariais, revolucionais ou profissionais; Comunidades; Governos; ONGs; Concorrentes; Imprensa; e Consumidores
<b>SELIC</b>	Define-se Taxa Selic como a taxa média ajustada dos financiamentos diários apurados no Sistema Especial de Liquidação e de Custódia (Selic) para títulos federais. Para fins de cálculo da taxa, são considerados os financiamentos diários relativos às operações registradas e liquidadas no próprio Selic e em sistemas operados por câmaras ou prestadores de serviços de compensação e de liquidação (art. 1º da Circular nº 2.900, de 24 de junho de 1999, com a alteração introduzida pelo art. 1º da Circular nº 3.119, de 18 de abril de 2002).

## Mega Química Indústria e Comércio Eireli

### 1. Introdução

O trabalho do Administrador Judicial, como auxiliar do juízo e da comunidade de credores, tem por escopo, dentre outros elementos, oferecer alguns subsídios acerca das operações e da atividade da Recuperanda.

Essa atividade é desempenhada a partir de procedimentos analíticos e discussões com os representantes legais e administradores dessas empresas. A responsabilidade por tais informações é exclusivamente imputável às empresas e à eventual auditoria independente por elas contratada, habilitada a expressar opinião sobre as mesmas a cada ano.

Dessa forma, o objetivo deste relatório é informar ao juízo, aos credores e demais interessados no processo, a situação financeira atual geral das Recuperandas, o andamento de diversos empreendimentos e do processo de Recuperação Judicial, destacando que os relatórios de atividades trarão atualizações necessárias e outras informações relevantes. As informações apresentadas são de única e exclusiva responsabilidade das recuperandas, não sendo estas factíveis de verificação ou validação, mediante auditoria, pela Administradora Judicial.<sup>1</sup>

Caso sejam necessários esclarecimentos acerca das informações contidas no relatório ou outras informações adicionais, serão encaminhados questionamentos e

---

<sup>1</sup> Vale ressaltar ainda que todas as informações disponibilizadas são de única e exclusiva responsabilidade das Recuperandas, não sendo estas factíveis de verificação pela Administradora Judicial. Confiamos, portanto, na qualidade, completude, rigorosidade e precisão de tais informações. Neste contexto, o presente Relatório não será responsável por perdas indiretas, diretas ou alteração nos lucros que sejam decorrentes do uso deste.

pedidos de esclarecimentos às empresas, de forma a garantir a eficácia dos dados e a possibilidade de contextualização, quando necessário.

O atual relatório retrata exclusivamente as informações disponibilizadas, pela recuperanda, de junho/2018 a maio/2019.

## **2. Visão geral da Recuperanda**

### **2.1. Segmentos de atuação**

A Mega Química está situada na cidade de Pederneiras, a Avenida Virgílio Francheschi número N11, Distrito Industrial VII, CEP 17280-000 e tem como segmentos de atuação:

- Fabricação de produtos de limpeza e polimento
- Fabricação de produtos químicos orgânicos não especificados anteriormente
- Fabricação de cosméticos, produtos de perfumaria e de higiene pessoal
- Fabricação de sabões e detergentes sintéticos
- Fabricação de preparações farmacêuticas

### **2.2. Organograma Societário**

Marcos Antonio Mesquita Roncato – 100%

Capital Social: R\$ 150.000,00

### **2.3. Relação de estabelecimentos e filiais**

A empresa não possui filiais.

#### 2.4. Estrutura organizacional

ESTRUTURA ORGANIZACIONAL					
DEPARTAMENTO	QUANTIDADE				JUSTIFICATIVA
	Janeiro/2019	Fevereiro/2019	Março/2019	Abril/2019	
DIRETORIA	1	1	1	1	
GERENCIA	2	2	2	2	
ADMINISTRATIVO	7	5	5	5	
LABORATÓRIO	1	1	1	1	
PRODUÇÃO	17	17	16	16	
<b>TOTAL</b>	<b>28</b>	<b>26</b>	<b>25</b>	<b>25</b>	

A recuperanda manteve seu quadro de funcionários estável nos dois últimos meses em análise.

**Abril 2019:** A partir do relatório encaminhado pela recuperanda verifica-se que houve diminuição (três funcionários) na estrutura organizacional no período de janeiro a abril/2019.

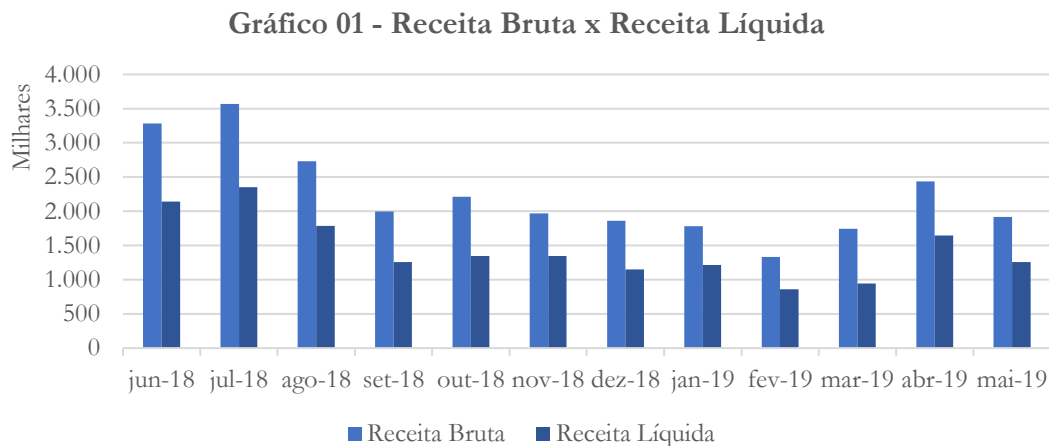
**Dezembro 2018:** A recuperanda não enviou a tabela de funcionários referente a novembro e dezembro de 2018. Solicitamos à recuperanda o envio da estrutura organizacional.

**Outubro 2018:** De acordo com os dados encaminhados pela recuperanda houve contratação de um funcionário ao longo do período acima analisado.

### 3. Informações financeiras

#### 3.1. Demonstração de Resultado do Exercício – DRE

##### 3.1.1. Evolução do Faturamento



Após aumento registrado no mês de abril/2019, o faturamento apresentou diminuição (21%) no mês de maio/2019 – conforme gráfico acima.

**Abril 2019:** A recuperanda registrou aumento de 40% no faturamento referente ao mês de abril/2019, quando comparado ao mês anterior.

**Março 2019:** Embora a receita bruta tenha registrado aumento de 31% em março/2019, quando comparado ao mês anterior, a receita líquida contabilizou aumento de 10% - no mesmo período. A diferença entre estas contas se deu devido ao aumento registrado na conta deduções de vendas/vendas canceladas que apresentaram crescimento de 256% no mesmo período, saltando de R\$ 87 mil



para 310 mil. Solicitamos à recuperanda que nos explique a movimentação acima informada.

De acordo com a recuperanda:

*No mês de março foi realizado entrada de duas notas do cliente X emitidas em 09/2018, e duas notas do Y emitidas em 10/2018 e 11/2018. Em todas situações tivemos problemas de recusa no momento da entrega. Porém não foi realizado a correção em nosso sistema no mês correto. Em Março realizamos uma auditoria interna de conferências no nosso sistema e detectamos essa falha. Foi solicitado correção. Portanto essas devoluções são referente a vendas de meses anteriores.*

**Fevereiro 2019:** A recuperanda registrou nova queda no faturamento no mês de fevereiro/2019 – saindo de R\$ 1,78 milhões no mês de janeiro/2019 para R\$ 1,33 milhões em fevereiro/2019. Solicitamos à recuperanda que nos esclareça o motivo da redução contabilizada.

Segundo a recuperanda:

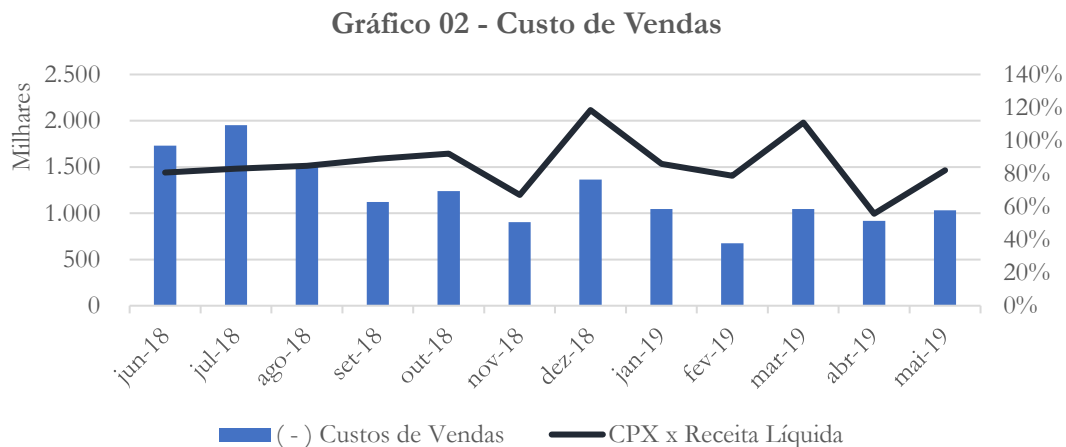
*No mês de fevereiro tivemos uma queda em nossas vendas.*

**Dezembro 2018:** Embora o faturamento da recuperanda tenha apresentado diminuição de 5% no mês de dezembro, quando comparado ao mês anterior, este foi o menor faturamento (R\$ 1,8 milhão) de todo o período analisado, conforme gráfico acima.

**Novembro 2018:** Após crescimento constante do faturamento durante o primeiro semestre, a recuperanda apresentou redução a partir de agosto, voltando aos valores do primeiro trimestre de 2018.

**Julho 2018:** O gráfico acima apresenta a evolução das receitas bruta e líquida da empresa. Pode ser observado um crescimento de 73% e 85% respectivamente, com elevações de R\$ 1,5 milhões e R\$ 1,07 milhões.

### 3.1.2. Custo de Vendas



O custo de vendas novamente contabilizou aumento de 12% no mês de maio/2019, quando comparado ao mês anterior.

**Abril 2019:** A recuperanda apresentou diminuição de 12% na conta custo de vendas, enquanto a receita líquida contabilizou aumento de 75% no último mês em análise, quando comparado a março/2019.

**Março 2019:** O custo de vendas apresentou elevação de 55% no último mês em análise, quando comparado a fevereiro/2019 – sendo este superior ao saldo da receita líquida.

**Fevereiro 2019:** Os custos de vendas contabilizaram diminuição de 35% no mês de fevereiro/2019, quando comparado ao mês anterior. Vale observar que, embora a receita líquida tenha apresentado diminuição (29%) no último mês analisado, esta manteve-se acima dos custos de vendas.

**Dezembro 2018:** No mês de dezembro, o custo de vendas foi superior a receita líquida, saindo de R\$ 903 mil (em novembro) para R\$ 1,3 milhão (em dezembro), enquanto a receita líquida apresentou diminuição de 15% no mês de dezembro, quando comparado ao mês anterior. Solicitamos à recuperanda que esclareça tal reconhecimento.

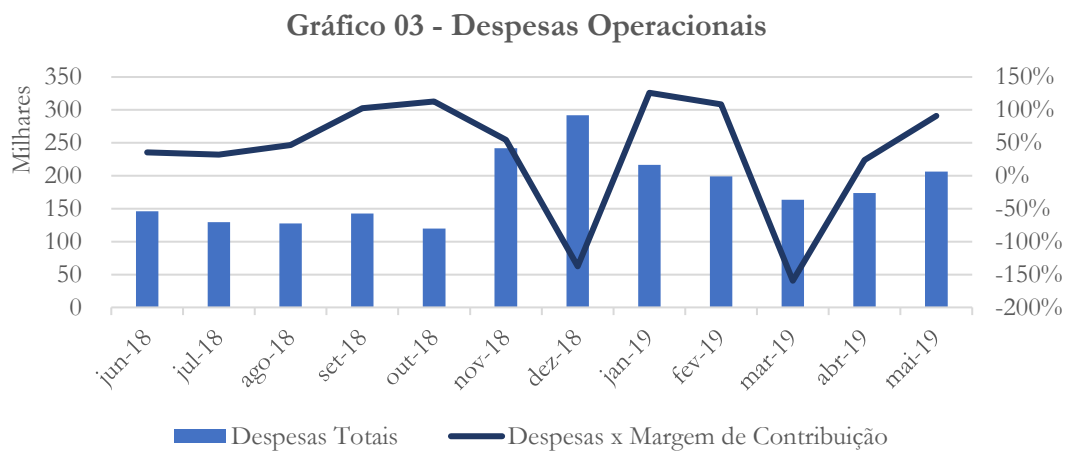
Segundo a recuperanda:

*Existia uma previsão de venda para um grande cliente, que compra nosso produto 46 da marca Everest, como no mês de dezembro a grande maioria de nossos fornecedores e até mesmo a Mega entra em férias coletivas, realizamos a antecipação da compra dos frascos e caixas desse item. Porém a venda não se concretizou. Como esse item é de baixo giro no estoque, pois trata-se de um produto de baixa venda, essa matéria prima foi se diluindo aos poucos em nosso estoque. Inclusive ainda temos frascos em estoque.*

**Novembro 2018:** O custo de vendas acompanha a curva do faturamento, apresentando forte queda no mês de novembro, o que pode ser explicado pela redução no volume das devoluções de vendas.

**Julho 2018:** A partir dos dados encaminhados pela Recuperanda, verifica-se aumento do custo de vendas condizente com o faturamento. Um ponto importante a ser analisado é a diminuição do percentual do custo quando comparado a receita líquida: apresentou queda de 10 pontos percentuais.

### 3.1.3. Despesas Operacionais



As despesas operacionais apresentaram aumento de 19% no mês de maio/2019, quando comparado ao mês anterior – contabilizando saldo no valor de R\$ 206 mil.

**Abril 2019:** As despesas operacionais apresentaram aumento de 6% entre os meses de março e abril/2019, correspondendo a 24% da margem de contribuição.

**Março 2019:** A recuperanda contabilizou diminuição de 18% no saldo das despesas operacionais entre os meses de fevereiro e março/2019.

**Fevereiro 2019:** As despesas operacionais registraram diminuição de 8% no mês de fevereiro, quando comparado a janeiro/2019 – embora se mantenha elevada em relação a margem de contribuição, conforme observa-se no gráfico acima.

**Dezembro 2018:** As despesas operacionais apresentaram aumento de 21% no último mês analisado, atingindo o maior saldo ao longo do exercício de 2018, conforme gráfico acima. Solicitamos à recuperanda que esclareça o motivo do aumento contabilizado<sup>2</sup>.

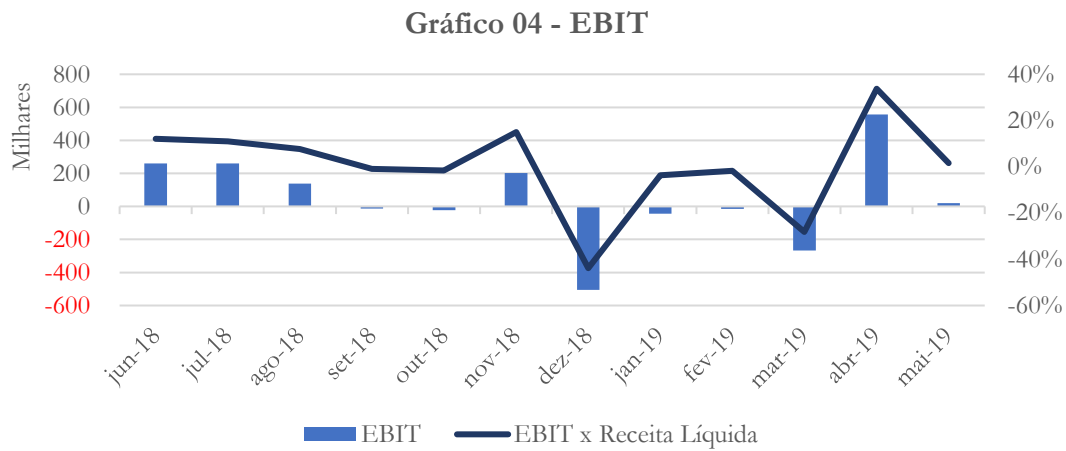
**Novembro 2018:** A recuperanda apresentou aumento nas despesas fixas devido a reclassificação entre custos e despesas.

**Julho 2018:** As despesas operacionais apresentaram aumento de 33% ou R\$ 32,3 mil, porém a recuperanda apresenta melhor aproveitamento das mesmas (em janeiro de 2018, as mesmas representavam 102% da Margem de Contribuição e no mês de julho de 2018 apresentam 32%, queda de 70 pontos percentuais).

#### 3.1.4. EBIT

---

<sup>2</sup> Os esclarecimentos solicitados foram novamente encaminhados e farão parte do próximo relatório.



Com a diminuição na receita, o EBIT voltou a apresentar resultado próximo ao ponto de equilíbrio – conforme gráfico acima.

**Abril 2019:** A recuperanda apresentou resultado operacional positivo no mês de abril/2019, conforme gráfico acima.

**Março 2019:** O aumento na conta devoluções, assim como na conta custo de vendas proporcionou aumento no saldo negativo da conta EBIT.

**Fevereiro 2019:** Como consequência da diminuição na conta custos de vendas, o saldo do EBIT registrou diminuição no mês de janeiro/2019. Em relação a fevereiro/2019, mesmo com a queda no faturamento, o resultado contabilizou melhora.

**Dezembro 2018:** Devido ao aumento registrado no custo de vendas, bem como nas despesas operacionais, o saldo do EBIT foi negativo, conforme gráfico acima.

**Novembro 2018:** Após atingir resultados negativos nos meses de setembro e outubro, a recuperanda voltou a apresentar saldo positivo no mês de novembro de 2018, conforme podemos observar no gráfico acima.

**Julho/2018:** A partir dos dados acima, observa-se a recuperação do EBIT da recuperanda, que girava próximos ao *Brek-Even* no primeiro trimestre de 2018 e, no mês de julho, apresentou valor de R\$ 260 mil. Se comparado com a receita líquida<sup>3</sup>, podemos observar um resultado 11%.

### 3.1.5. Resultado Financeiro

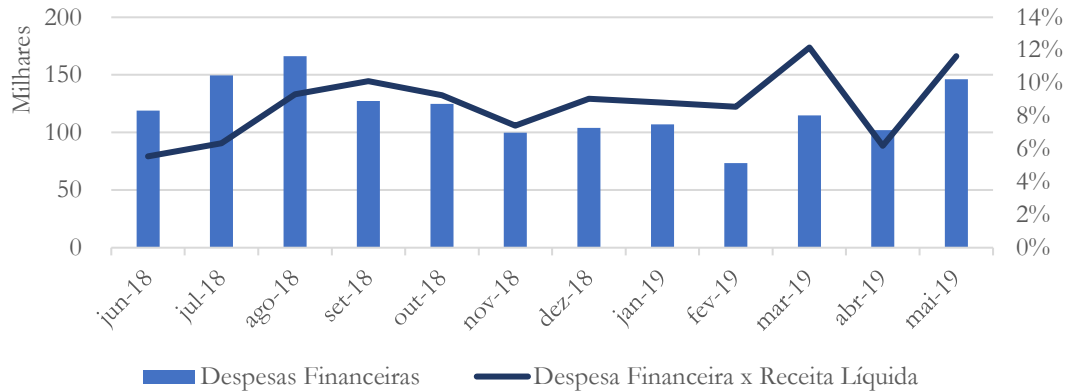
O resultado financeiro demonstra as receitas e despesas financeiras obtidas pela empresa em sua operação. As receitas podem ser provenientes de ganhos no mercado financeiro, juros sobre empréstimos ou sobre títulos recebidos em atraso. As despesas são decorrentes de juros sobre empréstimos, juros sobre títulos pagos em atraso, entre outros.

Por ser contabilizado em contas de despesa, o mesmo deve ser analisado de forma invertida, portanto o valor negativo indica ganhos financeiros e é um redutor de despesas.

---

<sup>3</sup> Importante ressaltar que o EBIT não leva em consideração a despesa financeira.

**Gráfico 05 - Despesas Financeiras**



No mês de maio/2019, as despesas financeiras contabilizaram aumento (44%) – conforme gráfico acima.

**Abril 2019:** As despesas financeiras registraram diminuição de 11% entre os meses de março e abril/2019, correspondendo a 6% da receita líquida.

**Março 2019:** A conta despesas financeiras registrou aumento de 56% no mês de março/2019, quando comparado ao mês anterior.

**Fevereiro 2019:** A recuperanda registrou diminuição de 31% nas despesas financeiras no mês de fevereiro/2019, quando comparado ao mês anterior

**Dezembro 2018:** As despesas financeiras da recuperanda mantiveram-se relativamente estáveis.

**Novembro 2018:** Embora as despesas financeiras tenham apresentado leve redução (2%) do mês de setembro para o mês de

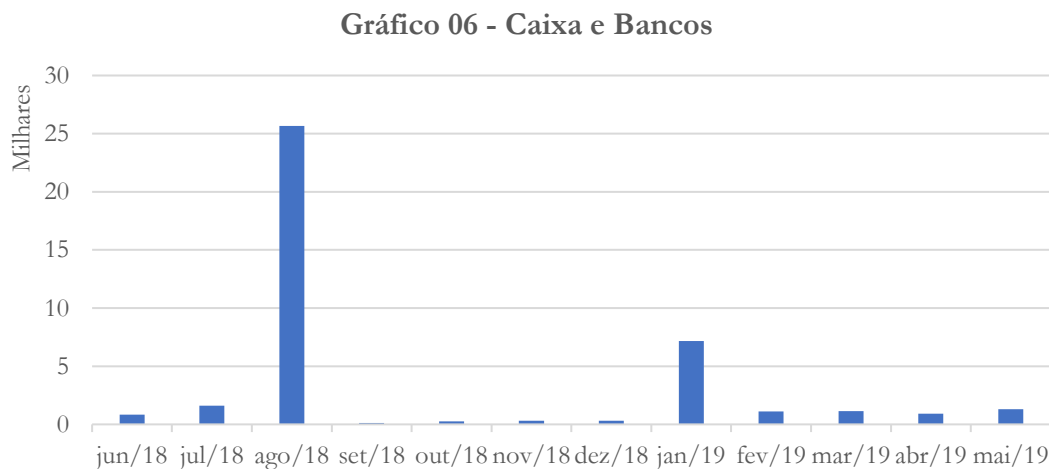


outubro, no mês de novembro – quando comparado ao mês anterior – essa queda foi ainda maior (20%).

**Julho/2018:** A recuperanda, apesar do aumento do faturamento e também do EBIT, continua apresentando despesas financeiras elevadas – decorrentes da antecipação de recebíveis no mercado – porém pode-se observar que a relação das antecipações com a receita líquida apresentou diminuição.

### 3.2. Análise dos dados constantes do Balanço Patrimonial

#### 3.2.1. Caixa e Equivalentes



A conta caixa e bancos registrou aumento de 40% no mês de maio/2019, quando comparado ao mês anterior.

**Abril 2019:** As disponibilidades registraram diminuição de 19% no mês de abril/2019, quando comparado ao mês anterior.

**Março 2019:** A recuperanda registrou aumento de 3% no saldo da conta caixa e bancos no último mês em análise, quando comparado a fevereiro/2019.

**Fevereiro 2019:** Apesar da recuperanda ter registrado aumento no saldo da conta disponibilidades no mês de janeiro/2019, esta contabilizou diminuição em fevereiro/2019. Solicitamos à recuperanda que nos informe a respeito de tal reconhecimento.

A recuperanda nos informou que:

*No mês de fevereiro tivemos uma queda em nossas vendas.*

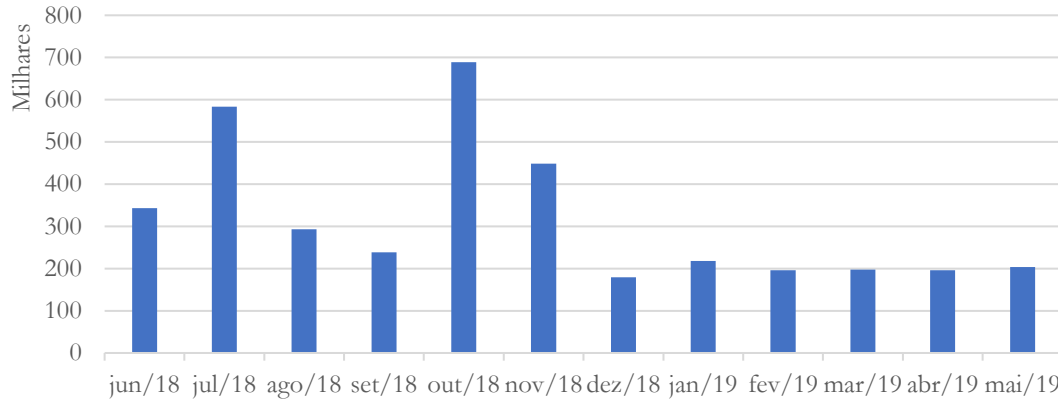
**Dezembro 2018:** O saldo da conta caixa da recuperanda continua apresentando queda, conforme gráfico acima.

**Novembro 2018:** A partir dos documentos contábeis encaminhados verifica-se que a recuperanda, apesar de ter apresentado aumento nos saldos de caixa e bancos do mês de setembro para o mês de novembro, continua apresentando baixo valor de saldo em tais contas.

**Julho/2018:** A conta Caixa e Bancos apresenta queda no período analisado e com valor baixo se comparado ao volume da operação da recuperanda.

### 3.2.2. Contas a receber

**Gráfico 07 - Contas a Receber**



O contas a receber apresentou aumento de 4% entre os meses de abril e maio/2019.

**Abril 2019:** O contas a receber contabilizou leve diminuição (1%) no último mês em análise, quando comparado ao mês de março/2019.

**Março 2019:** O saldo do contas a receber contabilizou leve aumento (1%) no mês de março/2019, quando comparado ao mês anterior.

**Fevereiro 2019:** O contas a receber registrou diminuição de 10% no mês de fevereiro/2019, quando comparado ao mês anterior.

**Dezembro 2018:** O contas a receber da recuperanda apresentou redução, registrando o menor saldo de todo o período analisado, conforme gráfico acima. Solicitamos à recuperanda que nos informe o motivo e se há previsão para o exercício de 2019.

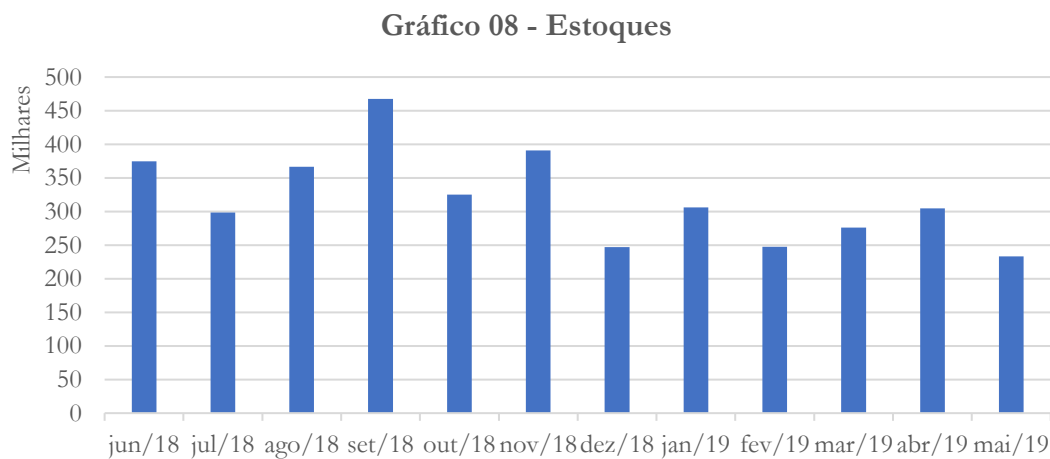
De acordo com a recuperanda:

*No mês de dezembro realizamos as férias coletivas da empresa, na qual ficamos praticamente 15 dias. Com a redução nos nossos dias úteis, a queda na venda é um reflexo. Porém desde 2015 realizamos as férias coletivas, visto que a grande maioria de nossos fornecedores e também de nossos clientes realizam esse procedimento e por estarmos com a quantidade de colaboradores bem enxuta, foi realizado uma análise de custo para se tomar essa decisão.*

**Novembro 2018:** O contas a receber apresentou aumento de 88% do mês de setembro para novembro de 2018, conforme gráfico acima.

**Julho/2018:** O contas a receber apresentou elevação de 70% entre os meses de junho e julho.

### 3.2.3. Estoques



A conta estoques apresentou diminuição de 24% em maio/2019, quando comparado ao mês anterior.

**Abril 2019:** Os estoques contabilizaram novo aumento de 11% entre os meses de março e abril/2019, conforme gráfico acima.

**Março 2019:** A conta estoques apresentou aumento de 11% entre os meses de fevereiro e março/2019 – conforme gráfico acima.

**Fevereiro 2019:** O saldo da conta estoque registrou diminuição de 19% no mês de fevereiro, quando comparado a janeiro/2019.

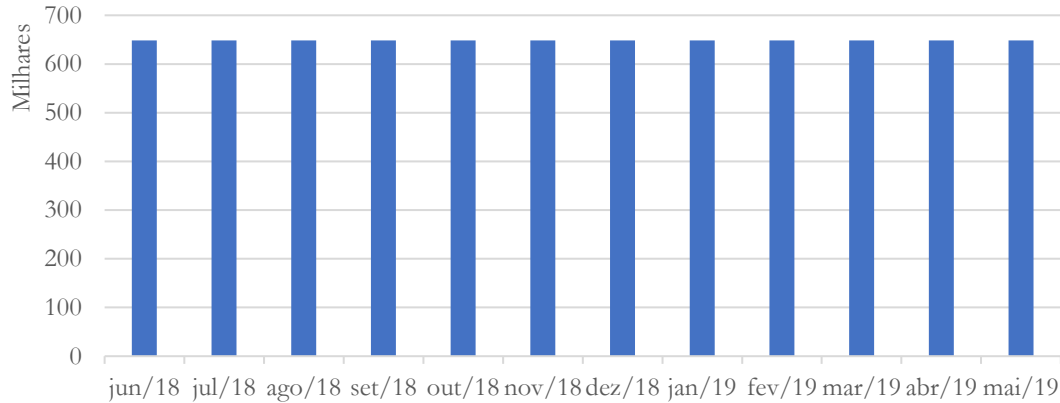
**Dezembro 2018:** O estoque da recuperanda ficou um pouco abaixo da média apresentando diminuição (36,8%) no mês de dezembro, quando comparado ao mês anterior.

**Novembro 2018:** O estoque da recuperanda apresentou aumento de 20% no mês de novembro quando comparado ao mês anterior.

**Julho/2018:** O estoque da empresa apresenta pouca variação no período analisado – equivalente a cerca de 8% do custo de vendas no mês de julho. Isso demonstra que a operação está sendo realizada com estoque enxuto, sem gastos antecipados com matéria-prima.

#### 3.2.4. Imobilizado

**Gráfico 09 - Imobilizado**



Conforme gráfico acima, o imobilizado manteve-se estável ao longo do período em análise.

**Abril 2019:** A conta imobilizado manteve saldo estável, conforme gráfico acima.

**Março 2019:** A conta imobilizado manteve saldo estável ao longo do período analisado.

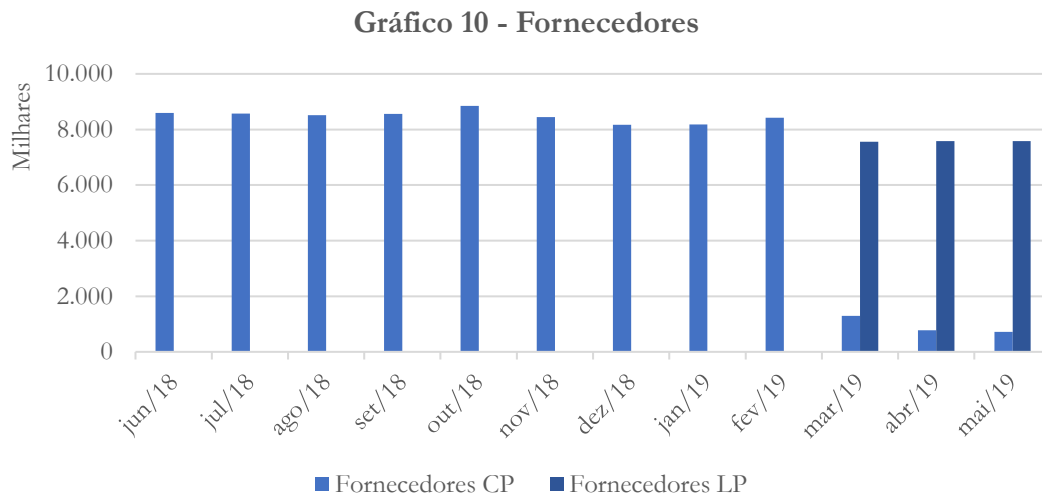
**Fevereiro 2019:** O saldo da conta imobilizado manteve-se estável ao longo do período analisado.

**Dezembro 2018:** O Imobilizado manteve saldo constante ao longo do período em análise.

**Novembro 2018:** O imobilizado da recuperanda tem se mantido estável ao longo de todos o período analisado.

**Julho/2018:** O imobilizado da recuperanda se mantém estável ao longo do período.

### 3.2.5. Fornecedores



A conta fornecedores a curto prazo registrou diminuição de 7% no mês de maio/2019, quando comparado ao mês anterior. Com relação a conta fornecedores a longo prazo, esta manteve-se estável no mesmo período em análise.

**Abril 2019:** A conta fornecedores a curto prazo apresentou diminuição de 40% no mês de abril/2019, quando comparado ao mês anterior. No que diz respeito ao longo prazo, este manteve saldo estável, conforme gráfico acima.

**Março 2019:** A recuperanda reclassificou parte de seus fornecedores, referentes a recuperação judicial, para contas de longo prazo – conforme gráfico acima.

**Fevereiro 2019:** Após redução registrada no saldo da conta fornecedores no mês de dezembro/2018, esta contabilizou aumento de 3% no mês de fevereiro/2019, quando comparado ao mês anterior.

**Dezembro 2018:** A conta fornecedores da recuperanda apresentou o menor saldo em todo o período analisado. Solicitamos à recuperanda que nos informe o motivo da redução apresentada.

Segundo a recuperanda:

*A redução mencionada acima é de R\$ 41.222,63. Esse valor é de pouca expressão em nossas compras. Como exemplo, uma compra de álcool gira em torno de R\$ 75.000,00.*

**Novembro 2018:** A recuperanda apresentou diminuição (4%) na conta fornecedores no mês de novembro quando comparado ao mês de outubro. Com relação a este, solicitamos a recuperanda que esclareça se o alto valor contabilizado é referente a Recuperação Judicial.

**Julho/2018:** A conta Fornecedores apresentou variação de 1% no mês de julho/2018, quando comparado ao mês de maio/2018.

### 3.2.6. Empréstimos e Financiamentos

A empresa não apresenta valores de empréstimos ou financiamentos.



### 3.2.7. Salários e Encargos



Os salários e encargos apresentaram leve aumento (1%) entre os meses de abril e maio/2019.

**Abril 2019:** A conta salários e encargos sociais registrou novo aumento de 1% no mês de abril/2019, quando comparado ao mês anterior.

**Março 2019:** A recuperanda contabilizou leve aumento (1%) na conta obrigações trabalhistas no mês de março/2019, quando comparada ao mês anterior.

**Fevereiro 2019:** A conta salários e encargos registrou aumento de 2% em fevereiro/2019, quando comparado a janeiro/2019.

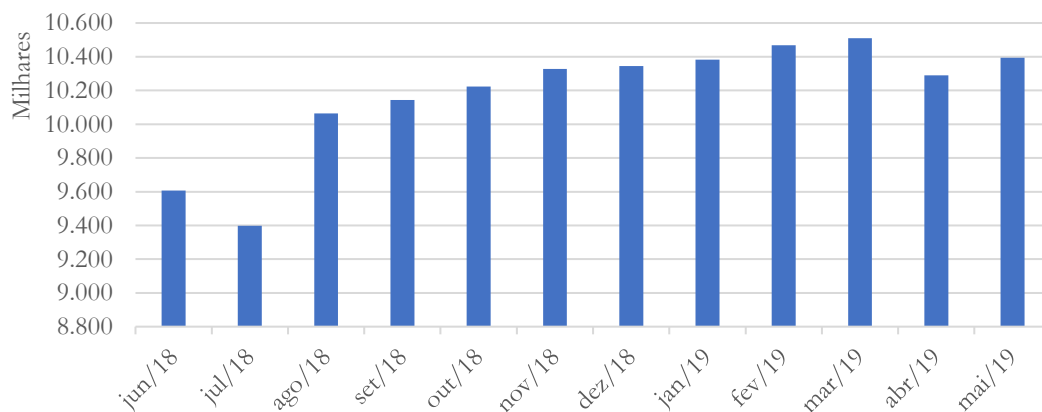
**Dezembro 2018:** O saldo das obrigações trabalhistas, apesar de apresentar aumento de 1,9% no mês de dezembro, registrou o maior saldo (R\$ 2,3 milhões). Solicitamos à recuperanda que nos informe o motivo do aumento apresentado<sup>4</sup>.

**Novembro 2018:** A conta de Obrigações Trabalhistas continua apresentando crescimento, conforme gráfico acima.

**Julho/2018:** A conta Obrigações Trabalhistas apresenta elevação, o que demonstra o não recolhimento das obrigações trabalhistas.

### 3.2.8. Impostos e contribuições a recolher

**Gráfico 12 - Impostos e Contribuições a Recolher**



A conta impostos e contribuições registrou aumento de 1%, entre os meses de abril e maio/2019.

<sup>4</sup> Os esclarecimentos foram novamente encaminhados à recuperanda.

**Abril 2019:** A conta impostos e contribuições a recolher contabilizou diminuição de 2% entre os meses de março e abril/2019.

**Março 2019:** A recuperanda manteve saldo relativamente estável na conta impostos e contribuições a recolher nos últimos dois meses em análise.

**Fevereiro 2019:** O saldo da conta obrigações tributárias contabilizou aumento de 2% no último mês em análise, quando comparado a janeiro/2019 – conforme gráfico acima.

**Dezembro 2018:** Nos últimos dois meses, a recuperanda apresentou saldo relativamente estável na conta das obrigações tributárias.

**Novembro 2018:** Assim como as obrigações trabalhistas, a conta obrigações fiscais, a partir do mês de agosto tem apresentado crescimento constante.

**Julho/2018:** A conta Obrigações Fiscais, após elevação constante entre os meses de janeiro e junho, demonstrou redução no mês de julho.

#### 4. Acompanhamento processual

Recuperação Judicial

Processo n. 1001497-78.2015.8.26.0431

17/11/2015	• Petição inicial
24/03/2017	• Deferimento Pedido de Homologação da RJ
20/09/2018	Publicação Edital art. 52 e art. 53



Para verificação do andamento processual acesse o site:

[www.r4cempresarial.com.br/recuperacoes-judiciais](http://www.r4cempresarial.com.br/recuperacoes-judiciais)

## 5. Anexos

**Balancete de Verificação**

Folha: 1

**MEGA QUIMICA INDUSTRIA E COMERCIO EIRELI**

CNPJ: 05.133.898/0001-90

Período : 01/05/2019 a 31/05/2019

Conta Contabil	Descrição da Conta	Saldo Anterior	Débito	Crédito	Saldo Atual
1	ATIVO	1.695.024,61D	6.195.057,65	6.234.107,99	1.655.974,27D
1.1	ATIVO CIRCULANTE	1.536.246,41D	6.195.057,65	6.232.418,77	1.498.885,29D
1.1.1	DISPONÍVEL	929,36D	2.860.437,36	2.860.062,08	1.304,64D
1.1.1.01	NUMERÁRIO	920,25D	310.712,76	310.382,20	1.250,81D
1.1.1.02	BANCOS CONTA MOVIMENTO	9,11D	2.503.410,89	2.503.385,17	34,83D
1.1.1.03	APLICAÇÕES FINANCEIRAS	0,00	46.313,71	46.294,71	19,00D
1.1.2	REALIZÁVEL A CURTO PRAZO	1.230.456,04D	3.101.463,87	3.067.495,68	1.264.424,23D
1.1.2.01	CREDITOS A RECEBER	196.248,21D	2.669.718,17	2.662.245,31	203.721,07D
1.1.2.03	IMPOSTOS A RECUPERAR	1.030.612,31D	412.175,74	384.652,18	1.058.135,87D
1.1.2.06	ADIANTAMENTOS	3.595,52D	19.569,96	20.598,19	2.567,29D
1.1.3	ESTOQUES	304.861,01D	233.156,42	304.861,01	233.156,42D
1.1.3.01	ESTOQUES DE MERCADORIAS	304.861,01D	233.156,42	304.861,01	233.156,42D
1.2	ATIVO REALIZÁVEL A LONGO PRAZO	125.933,17D	0,00	0,00	125.933,17D
1.2.1	VALORES REALIZÁVEIS A LONGO PRAZO	125.933,17D	0,00	0,00	125.933,17D
1.2.1.03	DEPÓSITO JUDICIAL	125.933,17D	0,00	0,00	125.933,17D
1.3	ATIVO PERMANENTE	32.845,03D	0,00	1.689,22	31.155,81D
1.3.2	IMOBILIZADO	648.276,01D	0,00	0,00	648.276,01D
1.3.2.01	FÁBRICA	563.056,10D	0,00	0,00	563.056,10D
1.3.2.02	LABORATÓRIO	21.428,92D	0,00	0,00	21.428,92D
1.3.2.03	ESCRITÓRIO	63.790,99D	0,00	0,00	63.790,99D
1.3.3	DEPRECIACOES ACUMULADAS	615.430,98C	0,00	1.689,22	617.120,20C
1.3.3.01	FÁBRICA	537.846,05C	0,00	1.514,17	539.360,22C
1.3.3.02	LABORATÓRIO	19.242,07C	0,00	54,20	19.296,27C
1.3.3.03	ESCRITÓRIO	58.342,86C	0,00	120,85	58.463,71C
2	PASSIVO	1.241.193,75C	3.218.468,09	3.300.623,43	1.323.349,09C
2.1	PASSIVO CIRCULANTE	13.799.788,44C	3.218.466,16	3.300.621,50	13.881.943,78C
2.1.1	VALORES EXIGIVEIS A CURTO PRAZO	13.799.788,44C	3.218.466,16	3.300.621,50	13.881.943,78C
2.1.1.01	FORNECEDORES	776.539,48C	2.731.070,78	2.674.491,99	719.960,69C
2.1.1.03	OBRIGACOES SOCIAIS E TRABALHISTA	2.499.483,64C	21.820,59	46.118,44	2.523.781,49C

**MARTINS ASSESSORIA CONTABIL EMPRESARIAL LTDA**

Rua Sete de Setembro, 12-46 - Bauru - SP - 17015-032 - Fone: (14)3878-9500

**Balancete de Verificação**

Folha: 2

**MEGA QUIMICA INDUSTRIA E COMERCIO EIRELI**

CNPJ: 05.133.898/0001-90

Período : 01/05/2019 a 31/05/2019

Conta Contabil	Descrição da Conta	Saldo Anterior	Débito	Crédito	Saldo Atual
2.1.1.04	OBRIGACOES FISCAIS	10.288.969,87C	460.297,04	564.762,94	10.393.435,77 C
2.1.1.05	RETIRADA PRO LABORE A PAGAR	1.776,44C	1.776,44	1.776,44	1.776,44 C
2.1.1.10	PROVISAO PARA CURTO PRAZO	233.019,01C	3.501,31	13.471,69	242.989,39 C
2.2	PASSIVO NÃO CIRCULANTE	8.482.809,15C	0,00	0,00	8.482.809,15 C
2.2.1	VALORES EXIGIVEIS A LONGO PRAZO	8.482.809,15C	0,00	0,00	8.482.809,15 C
2.2.1.03	OBRIGAÇÕES SOCIAIS E TRABALHISTA	21.000,00C	0,00	0,00	21.000,00 C
2.2.1.04	OBRIGAÇÕES FISCAIS	878.273,75C	0,00	0,00	878.273,75 C
2.2.1.05	RECUPERAÇÃO JUDICIAL	7.583.535,40C	0,00	0,00	7.583.535,40 C
2.8	PATRIMONIO LIQUIDO	21.041.403,84D	1,93	1,93	21.041.403,84 D
2.8.4	CAPITAL SOCIAL	150.000,00C	0,00	0,00	150.000,00 C
2.8.4.01	CAPITAL SOCIAL	150.000,00C	0,00	0,00	150.000,00 C
2.8.5	RESULTADOS ACUMULADOS	21.191.401,91D	1,93	0,00	21.191.403,84 D
2.8.5.01	LUCROS ACUMULADOS	128.016,92C	0,00	0,00	128.016,92 C
2.8.5.02	PREJUIZOS ACUMULADOS	21.319.418,83D	1,93	0,00	21.319.420,76 D
2.8.8	RECURSOS	1,93D	0,00	1,93	0,00
2.8.8.08	RECURSOS	1,93D	0,00	1,93	0,00
3	RECEITAS	1.647.218,49C	690.792,79	1.950.790,87	2.907.216,57 C
3.1	RECEITAS	1.647.218,49C	690.792,79	1.950.790,87	2.907.216,57 C
3.1.1	RECEITAS OPERACIONAL BRUTA	2.435.482,60C	0,00	1.915.132,17	4.350.614,77 C
3.1.1.01	VENDAS DE MERCADORIAS TRIBUTADAS	2.435.482,60C	0,00	1.915.132,17	4.350.614,77 C
3.1.2	DEDUCOES DAS RECEITAS BRUTAS	788.264,72D	690.792,79	33.121,20	1.445.936,31 D
3.1.2.01	IMPOSTOS INCIDENTES SOBRE AS VENDAS	585.925,03D	561.768,49	0,00	1.147.693,52 D
3.1.2.02	VENDAS CANCELADAS	202.339,69D	129.024,30	33.121,20	298.242,79 D
3.1.4	RECEITAS FINANCEIRAS	0,61C	0,00	2.537,50	2.538,11 C
3.1.4.01	RECEITAS FINANCEIRAS	0,61C	0,00	2.537,50	2.538,11 C
4	DESPEAS	276.241,31D	351.013,50	242,78	627.012,03 D
4.1	DESPEAS	276.241,31D	351.013,50	242,78	627.012,03 D
4.1.1	DESPEAS OPERACIONAIS	174.303,25D	207.250,46	242,78	381.310,93 D
4.1.1.01	DESPEAS COM VENDAS	340,01D	743,50	0,00	1.083,51 D

**MARTINS ASSESSORIA CONTABIL EMPRESARIAL LTDA**

Rua Sete de Setembro, 12-46 - Bauru - SP - 17015-032 - Fone: (14)3878-9500

**Balancete de Verificação**

Folha: 3

MEGA QUIMICA INDUSTRIA E COMERCIO EIRELI

CNPJ: 05.133.898/0001-90

Período : 01/05/2019 a 31/05/2019

Conta Contabil	Descrição da Conta	Saldo Anterior	Débito	Crédito	Saldo Atual
4.1.1.02	DESPESAS ADMINISTRATIVAS	173.963,24D	206.506,96	242,78	380.227,42 D
4.1.5	DESPESAS FINANCEIRAS	99.082,23D	132.499,94	0,00	231.582,17 D
4.1.5.01	DESPESAS FINANCEIRAS	99.082,23D	132.499,94	0,00	231.582,17 D
4.1.6	DESPESAS TRIBUTÁRIAS	2.855,83D	11.263,10	0,00	14.118,93 D
4.1.6.01	DESPESAS TRIBUTÁRIAS	2.855,83D	11.263,10	0,00	14.118,93 D
5	CUSTO	917.146,32D	1.642.644,00	612.210,96	1.947.579,36 D
5.1	CUSTO	917.146,32D	1.642.644,00	612.210,96	1.947.579,36 D
5.1.1	CUSTOS DAS VENDAS	917.146,32D	1.642.644,00	612.210,96	1.947.579,36 D
5.1.1.01	CUSTOS VENDAS MERC. TRIBUTADAS	917.146,32D	1.642.644,00	612.210,96	1.947.579,36 D
<b>ATIVO</b>		1.695.024,61 D	6.195.057,65	6.234.107,99	1.655.974,27 D
<b>PASSIVO</b>		1.241.193,75 C	3.218.468,09	3.300.623,43	1.323.349,09 C
<b>RECEITA</b>		1.647.218,49 C	690.792,79	1.950.790,87	2.907.216,57 C
<b>DESPESA</b>		276.241,31 D	351.013,50	242,78	627.012,03 D
<b>CUSTO</b>		917.146,32 D	1.642.644,00	612.210,96	1.947.579,36 D
<b>RESULTADO</b>		0,00	0,00	0,00	0,00
<b>Lucro</b>					332.625,18