

**EXCELENTÍSSIMA SENHORA DOUTORA JUIZA DE DIREITO DA VARA
ÚNICA DA COMARCA DE LOUVEIRA – ESTADO DE SÃO PAULO**

Processo nº 0000656-87.2019.8.26.0681

Incidente de Exibição de Documento ou Coisa

R4C – ADMINISTRAÇÃO JUDICIAL LTDA, regularmente nomeada *Administradora Judicial* nos autos do Pedido de Recuperação Judicial da empresa **MULTIVETRO INDÚSTRIA E COMÉRCIO DE VIDROS ESPECIAIS LTDA**, vem, respeitosamente, à presença de Vossa Excelência, em atendimento ao disposto no artigo 22, inciso II, alínea “c” da Lei nº 11.101/2005, requerer a juntada aos autos do **Relatório Mensal de Atividades** relativo ao mês de maio de 2020, bem como, respectivos documentos contábeis, anexos à presente.

No ensejo, pontua a Administração Judicial que conforme noticiado pela própria Recuperanda à fls. 1042, os documentos relativos ao mês de junho/20 foram submetidos a essa auxiliar em 25/08/2020.

Por tal razão, informa essa Administração Judicial que já está promovendo a acurada análise de todo o recepcionado e apresentará, oportunamente, o relatório mensal relativo ao mês de junho/2020.

Ao cabo, pontua que conforme já alinhado com a Recuperanda o prazo para o envio dos documentos contábeis necessários a elaboração do Relatório Mensal de Atividades referentes a julho de 2020 restou vencido em 25 de agosto de 2020. Contudo, até o presente momento, nada foi encaminhado aos cuidados dessa Administração Judicial relativo a tal período.

Assim, visando a pronta regularização da apresentação dos relatórios exigidos pelo art. 22, inciso II, alínea “c”, é a presente para requerer seja intimada a Recuperanda a enviar os documentos contábeis obrigatórios, necessários a análise e elaboração do Relatório Mensal de Atividades referente ao mês de julho de 2020.

Diante do exposto, esta Administradora Judicial requer:

- (i) A juntada do Relatório Mensal de Atividades relativo ao mês de maio de 2020;
- (ii) A intimação da Recuperanda para que envie os documentos contábeis obrigatórios correspondentes ao mês de julho/2020.

Termos em que
Pede deferimento

Campinas, 31 de agosto de 2020.

R4C – Administração Judicial Ltda

Fernando Ferreira Castellani

Angela Cirelli



**RELATÓRIO MENSAL DE
ATIVIDADES**

***MULTIVETRO INDÚSTRIA E
COMÉRCIO DE VIDROS ESPECIAIS
LTDA.***

MAIO/2020

Sumário

1. INTRODUÇÃO.....	5
2. IMPACTOS COVID-19	6
2.1. ASPECTOS CONJUNTURAIS E CONTEXTO SETORIAL.....	7
2.2. SITUAÇÃO DA RECUPERANDA.....	9
2.3. DO PLANO DE RECUPERAÇÃO JUDICIAL	10
3. VISÃO GERAL DA RECUPERANDA.....	10
3.1. SEGMENTOS DE ATUAÇÃO.....	10
3.2. COMPOSIÇÃO SOCIETÁRIA.....	11
3.3. ESTRUTURA ORGANIZACIONAL.....	11
4. INFORMAÇÕES ECONÔMICAS E CONTÁBEIS.....	12
4.1. BALANÇO PATRIMONIAL	12
4.1.1. <i>Disponível</i>	12
4.1.2. <i>Contas a Receber</i>	13
4.1.3. <i>Estoques</i>	14
4.1.4. <i>Imobilizado</i>	14
4.1.5. <i>Fornecedores</i>	15
4.1.6. <i>Empréstimos e Financiamentos</i>	15
4.1.7. <i>Obrigações Sociais e Trabalhistas</i>	16
4.1.8. <i>Passivo Tributário</i>	17
4.2. DEMONSTRAÇÃO DO RESULTADO DO EXERCÍCIO	17
4.2.1. <i>Faturamento</i>	18
4.2.2. <i>Receita Líquida</i>	18
4.2.3. <i>Custo de Vendas</i>	19
4.2.4. <i>Margem de Contribuição</i>	19
4.2.5. <i>Despesas Operacionais</i>	20
4.2.6. <i>Resultado Operacional (EBITDA)</i>	20
4.2.7. <i>Resultado Financeiro</i>	21
4.2.8. <i>Resultado Líquido</i>	22
4.3. ÍNDICES E INDICADORES	22
4.3.1. <i>Liquidez Corrente</i>	22
4.3.2. <i>Liquidez Geral</i>	23



4.3.3.	<i>Endividamento</i>	24
4.3.4.	<i>Participação do Custo de Vendas</i>	25
4.3.5.	<i>Resultado da operação</i>	25
4.3.6.	<i>Retorno Líquido</i>	26
5.	ANÁLISE E CONSIDERAÇÕES FINAIS	27
6.	ACOMPANHAMENTO PROCESSUAL	27
7.	ANEXOS	28

Glossário

Multivetrol	Multivetrol Ind. e Com. de Vidros Especiais Ltda.
DRE	Demonstrativo de Resultado do Exercício
BP	Balanoo Patrimonial
DFC	Demonstraoo de Fluxo de Caixa
Receita Bruta ou Faturamento	Todas as receitas operacionais auferidas pela empresa em um determinado períoool, incluindo impostos, comissões, etc.
Receita Líquida	Se trata do faturamento ou receita bruta depois de deduzidos os impostos, devoluções e comissões, sendo esta última de acordo com a política da empresa.
Custo de Vendas	São os gastos diretamente ligados a produção, como matéria-prima, materiais auxiliares e mão-de-obra direta.
Margem de Contribuição	Por margem de contribuição entende-se o valor que a operação da empresa gera após deduzir os impostos e os custos de vendas. Esse valor deve ser suficiente para cobrir as despesas da empresa e gerar retorno aos sócios.
EBITDA	O EBITDA (<i>Earnings before interests, taxes, depreciation and amortizations</i>) – resultado antes dos juros, impostos, depreciação e amortizações – representa a geração operacional de caixa da empresa, isto é, o quanto a empresa consegue gerar de recursos apenas em suas atividades operacionais e, por isso, também é chamado de resultado operacional.
Resultado Financeiro	É a diferença entre as despesas financeiras da empresa, que podem ser provenientes de juros pagos sobre empréstimos, descontos de duplicatas, variação cambial, entre outras operações; e ganhos obtidos no mercado financeiro. Não é um resultado ligado diretamente a operação executada pela empresa.
Resultado Não Operacional	É a diferença entre ganhos e despesas referentes a fatos não ligados a operação da empresa, como alugueis, venda de um imóvel ou ativo imobilizado.
Resultado Líquido	Se trata de resultado final da empresa, depois de contabilizado todos os fatores ocorridos no exercício.

Multivetrolndústria e Comércio de Vidros Especiais Ltda.

1. Introdução

O presente relatório foi elaborado com o objetivo primordial de demonstrar – nos termos da Lei nº 11.101/2005 – Lei de Recuperação de Empresas e Falência – as bases financeiras, operacionais e estratégicas em direção à desejada superação da sua crise, de forma a resguardar e maximizar sua função social, seja como entidade geradora de bens e recursos, seja como provedora de empregos e tributos resguardando também os interesses da comunidade de credores.

Neste sentido, a presente análise sumária sintetiza, observa e relata a capacidade financeira da empresa a partir de informações disponibilizadas exclusivamente pela recuperanda, não sendo neste momento factíveis de verificação por esta Perita. Confiamos, portanto, na qualidade, completude, rigorosidade e precisão de tais informações¹.

Cabe ressaltar ainda que o relatório leva em consideração outras variáveis de cunho não apenas micro, mas também macroeconômico.

Com base nos dados que aqui serão apresentados, verificaremos ou não a capacidade da empresa, no presente momento e contexto, de honrar suas responsabilidades,

¹ Tendo em vista a presunção de boa-fé e correção por parte da recuperanda, especialmente por tratar-se de ato que é processado em juízo, submetido, portanto, ao ministério do Poder Judiciário, eis que os relatórios mensais são elaborados por esta Administradora Judicial a partir de informações fornecidas pela Recuperanda, de modo que esta deve estar ciente de que tem exclusiva responsabilidade pela higidez, correção técnica e veracidade da documentação disponibilizada. Assim, esta auxiliar do juízo não hesitará em adotar as medidas cabíveis caso constate qualquer indício de fraude na concepção da documentação que serve de base à elaboração dos relatórios mensais.

tendo em vista o processo de Recuperação Judicial, em especial em face de seus credores.

O atual relatório retrata exclusivamente as informações disponibilizadas, pela recuperanda, entre os meses de junho /2019 a maio/2020.

2. Impactos Covid-19

Tendo em vista a pandemia causada pelo Covid-19 e, na qualidade de Administrador Judicial, e bem assim cumprindo com o dever legal previsto no art. 22, II, “a” da lei 11.101/2005, realizaremos reuniões periódicas via videoconferência com os representantes das Recuperandas e a equipe jurídica e contábil desta Auxiliar.

Faz-se necessário aqui chegar ao conhecimento da classe de credores a realização da segunda reunião virtual junto as recuperandas, a qual ocorreu no dia 20/08/2020 às 16:30 horas, cujo objetivo principal foi entender a real situação das empresas, assim como tomar ciência de quais medidas foram ou serão tomadas diante do atual cenário.

Importante consignar ainda que foram solicitados aos representantes das recuperandas o envio das informações contábeis em período reduzido, a fim de dar ciência à comunidade de credores e ao juízo, acompanhando dessa forma, as empresas diante do enfrentando à crise.

2.1. Aspectos conjunturais e contexto setorial

A atividade empresarial² é organizada para a produção, circulação de bens ou de serviços e, como atividade econômica está sujeita a diversos riscos – internos e externos – que podem levar uma empresa a situação de crise econômico-financeira.

Neste sentido, além da análise econômico-financeira baseada nas demonstrações contábeis disponibilizadas pelas Recuperandas, importa trazer à evidência uma breve análise da conjuntura econômica, bem como, da atual situação do setor desenvolvido.

É de conhecimento que, assim como no resto do mundo, com maior rigor a economia brasileira tem sofrido negativamente com o impacto do Covid-19, o qual tem-se refletido nas expectativas para a inflação futura e baixo crescimento do país.

Segundo o relatório Focus do Banco Central divulgado na data de 24/08/2020 estima-se³ que o PIB brasileiro apresentará contração de 5,46% neste ano, ante 5,52% na semana passada. Em relação ao próximo ano, o mercado financeiro manteve – pela décima terceira semana consecutiva – a estimativa de crescimento de 3,50% da atividade. Ainda neste sentido e de acordo com o Instituto Brasileiro de Geografia e Estatística (IBGE), a economia apresentou queda de 1,5% no primeiro⁴ trimestre de 2020.

Ainda de acordo com o relatório Focus, a previsão para o câmbio foi mantida em R\$ 5,20, pela décima vez consecutiva. Para o ano de 2021, os investidores permaneceram

² Negrão, Ricardo. Direito empresarial: estudo unificado. 5 ed. rev. – São Paulo, 2014.

³ Pela sétima vez consecutiva, os responsáveis pela elaboração do Boletim Focus diminuíram a previsão de queda do Produto Interno Bruto (PIB) deste ano.

⁴ No dia 1º de setembro será divulgado o resultado do segundo trimestre.

com a projeção de R\$ 5,00 – informação também relevante, haja vista que várias empresas estão sujeitas à sua variação, afetando assim o seu resultado.

Ainda neste sentido, outra informação importante para àquelas que exportam seus produtos ao resto do mundo, diz respeito a Balança Comercial. A expectativa para 2020 é de superávit, a qual foi mantida pela quarta vez em US\$ 55,00 bilhões. Em relação ao ano de 2021, a expectativa – também de superávit – passou de US\$ 52,75 bilhões para US\$ 53,31.

Em relação aos juros, no último dia 05 de agosto, o Comitê de Política Monetária (Copom⁵) decidiu por unanimidade reduzir a taxa Selic de 2,25% a.a. para 2%. Segundo o Comitê, a conjuntura econômica demanda estímulo monetário *extraordinariamente elevado* e ainda reconhece que *devido a questões prudenciais e de estabilidade financeira, o espaço remanescente para utilização da política monetária, se houve, deve ser pequeno.*

A projeção para a inflação foi de 1,71% ao ano, permanecendo abaixo da meta fixada⁶ pelo Conselho Monetário Nacional (CMN) para o ano de 2020, de 4%. Para alguns economistas ouvidos pelo Banco Central (BC), a expectativa para o próximo ano é de 3,00%.

Setorialmente, verifica-se diferentes impactos – dado a especificidade de cada um dos setores.

A atividade industrial, embora apresente retração (15%) entre os meses de janeiro a junho, vem registrando gradual recuperação, a qual pode ser potencializada por

⁵ A próxima reunião está marcada para o dia 16 de setembro.

⁶ Há uma tolerância de 1,5 percentual, portanto, podendo ir de 2,5% até 5,5%.

investimentos em infraestrutura e logística, assim como políticas de estímulo à reindustrialização e fortalecimentos da indústria.

Entre os setores que registraram expansão na produção industrial no mês de junho, quando comparado ao igual período do ano anterior, está o setor de borracha e material plástico cuja alta registrada foi de 3,4%. O seguimento que registrou maior aumento foi o de máquinas, aparelhos e materiais elétricos (7,6%), seguido do setor de produtos alimentícios, o qual apresentou aumento de 5%.

No mês de junho houve crescimento de 15,6% nas vendas com notas fiscais eletrônicas, conforme dados monitorados pela Receita Federal – pela primeira vez, o indicador apresentou aumento tanto em valores como em quantidades, quando comparado a 2019. Ainda de acordo com o Fisco, a recuperação no ritmo de vendas acontece em todas as regiões brasileiras.

Foram R\$ 670 milhões em vendas eletrônicas no mês de junho: melhor desempenho demonstrado ao longo de 2020 – superando inclusive o mês de junho de 2019 – proporcionando assim uma tendência de aumento de otimismo para os próximos meses.

2.2. Situação da recuperanda

Em nossa última reunião realizada junto aos representantes da recuperanda nos foi informado que a empresa está retomando, apresentando faturamento proporcional aquele registrado em outubro de 2019 sendo utilizado para isso toda a capacidade produtiva existente.

A recuperanda voltou a fornecer seus produtos aos clientes existentes antes da pandemia, bem como a produzir *cooktop* – o qual havia parado.

Seus representantes ainda informaram que houve substituição de um funcionário do departamento financeiro, assim como dois outros do departamento de recursos humanos. Este último sofreu uma reposição, sendo o outro terceirizado.

2.3. Do Plano de Recuperação Judicial

O Grupo ainda aguarda a realização da Assembleia Geral de Credores (AGC).

3. Visão Geral da Recuperanda

Neste ponto, será apresentada a composição societária da empresa, assim como, eventuais alterações no que diz respeito às participações societárias. Não menos importante, também relacionaremos os estabelecimentos e filiais (quando houver), com breve descritivo da atividade desenvolvida em cada um, quando segmentada ou diferenciada.

3.1. Segmentos de Atuação

A Multivetor tem como segmento de atuação:

- Fabricação de artigos de vidro
- Comércio varejista de vidros
- Outras obras de acabamento da construção
- Holdings de instituições não-financeiras
- Comércio atacadista de vidros, espelhos, vitrais e molduras

3.2. Composição Societária

- Wilson Jose Farhat, 100%

Em 21/02/2020 foi protocolado junto a JUCESP a alteração no contrato social datada de 10/12/2019, o qual informa a saída do sócio minoritário Gilberto Wilson Farhat, cuja participação era de 1%.

3.3. Estrutura organizacional

Período	Administrativo	Produção	Logística	Total
Junho-19	12	109	7	128
Julho-19	11	88	7	106
Agosto-19	11	69	6	86
Setembro-19	10	58	5	73
Outubro-19	10	54	4	68
Novembro-19	10	55	3	68
Dezembro-19	10	54	3	67
Janeiro-20	10	54	3	67
Fevereiro-20	11	52	3	66
Março-20	11	50	3	64
Abril-20	13	51	3	67
Maió-20	13	51	2	66

No mês de maio/2020 houve a diminuição de um posto de trabalho no setor de logística. Dessa forma a empresa encerrou o período com 66 colaboradores em sua folha de pagamento.

4. Informações Econômicas e Contábeis

De acordo com o IBRACON (NPC 27):

[...] as demonstrações contábeis são uma representação monetária estruturada da posição patrimonial e financeira em determinada data e das transações realizadas por uma entidade no período findo nessa data. O objetivo das demonstrações contábeis de uso geral é fornecer informações sobre a posição patrimonial e financeira, o resultado e o fluxo financeiro de uma entidade, que são úteis para uma ampla variedade de usuários na tomada de decisões. As demonstrações contábeis também mostram os resultados do gerenciamento, pela Administração, dos recursos que lhe são confiados.

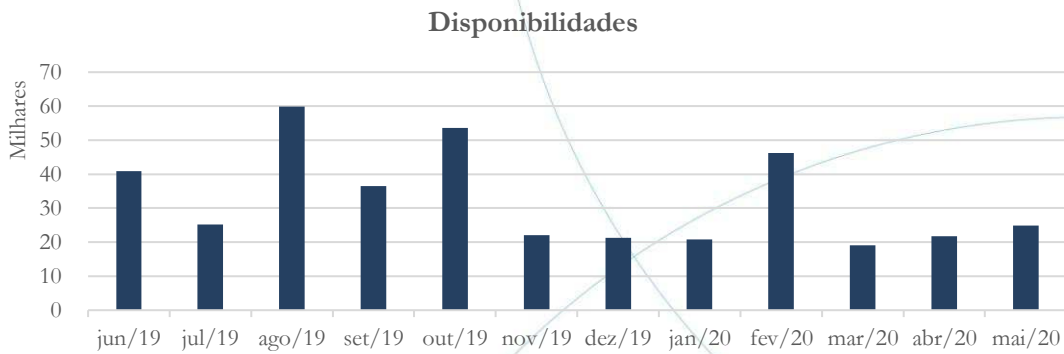
4.1. Balanço Patrimonial

O Balanço Patrimonial, como demonstração contábil, tem por objetivo evidenciar de forma qualitativa e quantitativamente – em uma determinada data – a posição patrimonial e financeira da empresa.

4.1.1. Disponível⁷

⁷ A conta disponível das recuperandas é composta pelas linhas: caixa, bancos e aplicações

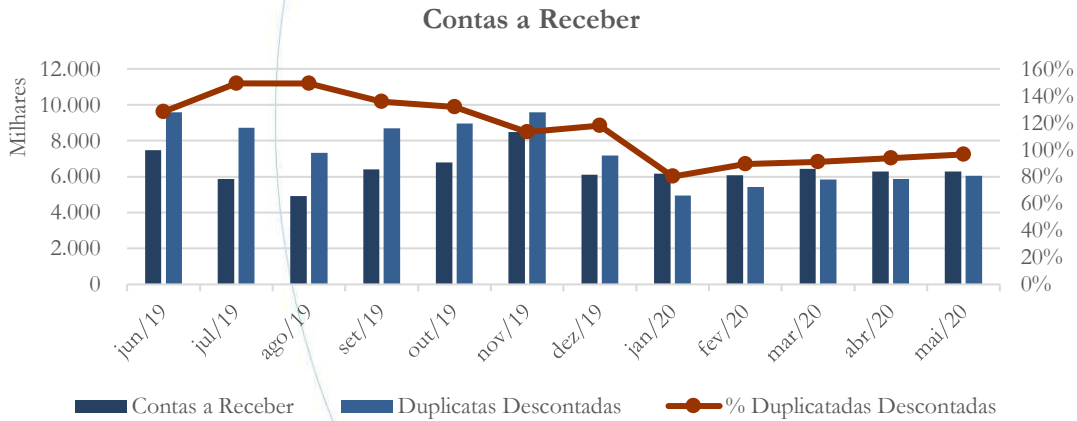
Gráfico 1



O saldo das disponibilidades apresentou aumento de 14,34% entre os meses de abril/2020 e maio/2020.

4.1.2. Contas a Receber

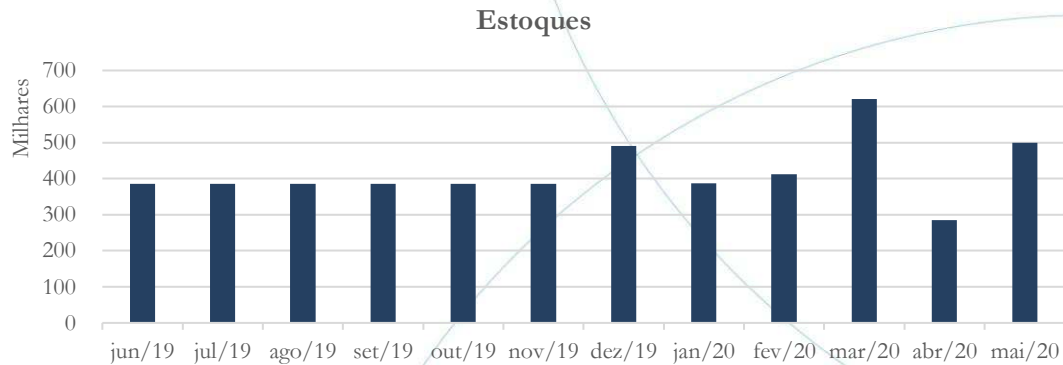
Gráfico 2



O contas a receber manteve-se próximo a estabilidade, apresentando leve aumento de 0,17% no mês de maio/2020 quando comparado ao mês anterior, enquanto as duplicatas descontadas registraram aumento de 3,09%, no mesmo período.

4.1.3. Estoques

Gráfico 3



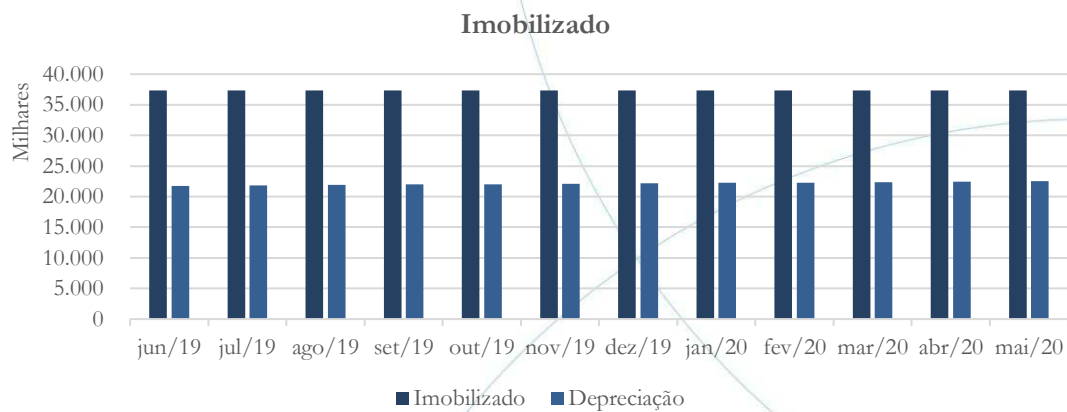
O saldo da conta estoques contabilizou aumento de 75,68% entre os meses de abril/2020 e maio/2020.

4.1.4. Imobilizado

A lei 11.101/05 – que regula a recuperação judicial, a extrajudicial e a falência do empresário e da sociedade empresária – em seu art. 66, aponta que:

Após a distribuição do pedido de recuperação judicial, o devedor não poderá alienar ou onerar bens ou direitos de seu ativo permanente, salvo evidente utilidade reconhecida pelo juiz, depois de ouvido o Comitê, com exceção daqueles previamente relacionados no plano de recuperação judicial.

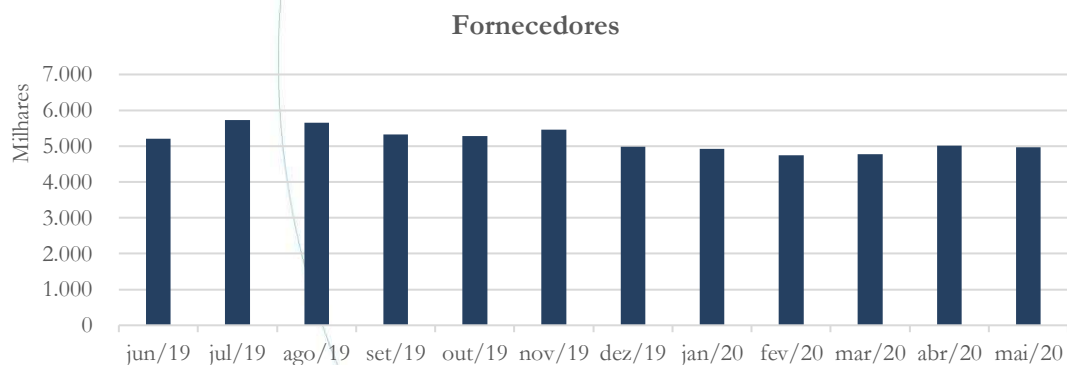
Gráfico 4



A conta imobilizado manteve-se estável entre os meses de abril/2020 e maio/2020, enquanto a depreciação apresentou aumento de 0,28%, no mesmo período.

4.1.5. Fornecedores

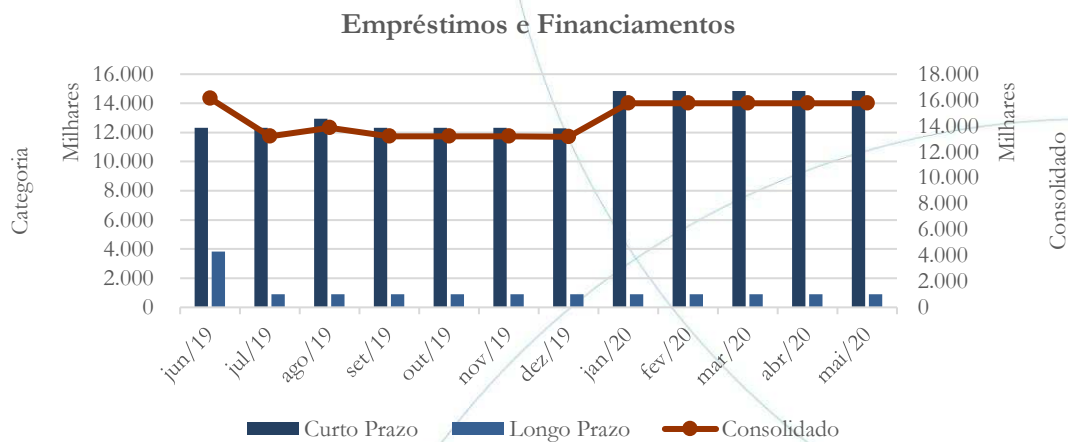
Gráfico 5



A conta fornecedores permaneceu próxima a estabilidade, conforme gráfico acima, apresentando diminuição de 0,73% entre os meses de abril/2020 e maio/2020.

4.1.6. Empréstimos e Financiamentos

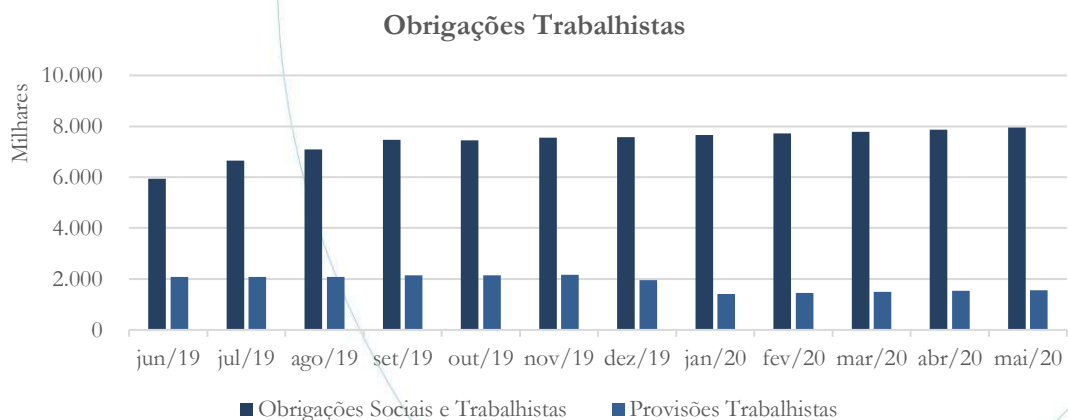
Gráfico 6



O saldo dos empréstimos e financiamentos a curto prazo apresentou leve aumento de 0,01% entre os meses de abril/2020 e maio/2020, permanecendo estável a longo prazo.

4.1.7. Obrigações Sociais e Trabalhistas

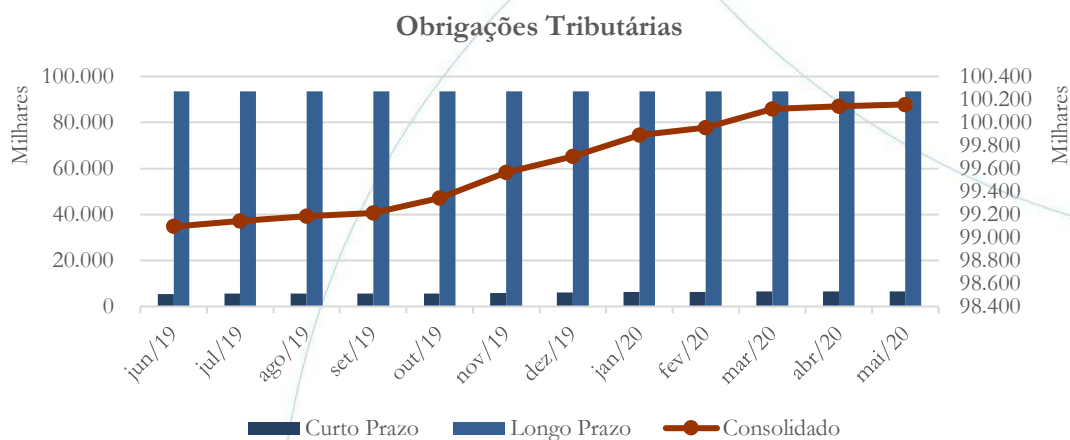
Gráfico 7



As obrigações sociais e trabalhistas registraram aumento de 1,04% entre os meses de abril/2020 e maio/2020, enquanto as provisões apresentaram aumento de 2,37% no mesmo período.

4.1.8. Passivo Tributário

Gráfico 8



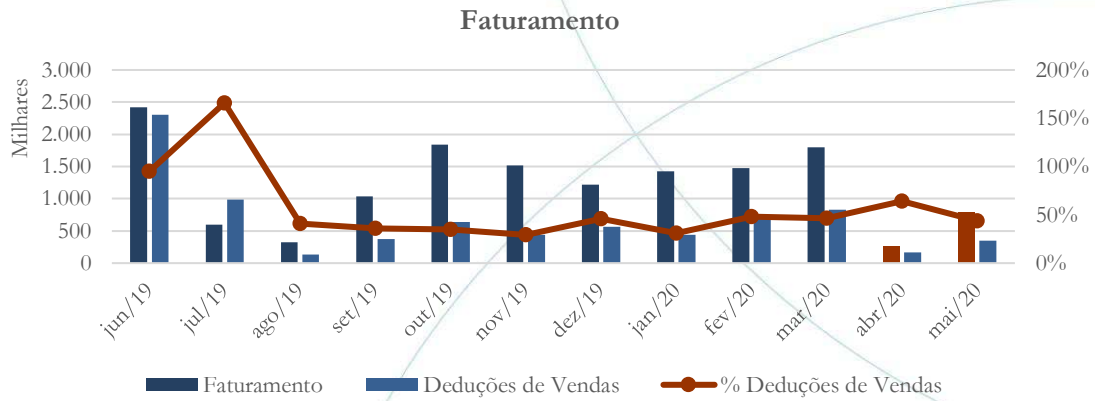
Enquanto o passivo tributário a curto prazo apresentou aumento de 0,25% entre os meses de abril/2020 e maio/2020, a longo prazo este manteve-se estável. O passivo tributário consolidado contabilizou aumento de 0,02% no mesmo período.

4.2. Demonstração do Resultado do Exercício

A Demonstração do Resultado do Exercício (DRE), como relatório contábil é confeccionada junto com o Balanço Patrimonial e oferece uma síntese econômica das atividades operacionais e não operacionais permitindo visualizar assim se a empresa está gerando lucro ou prejuízo, em um determinado período.

4.2.1. Faturamento

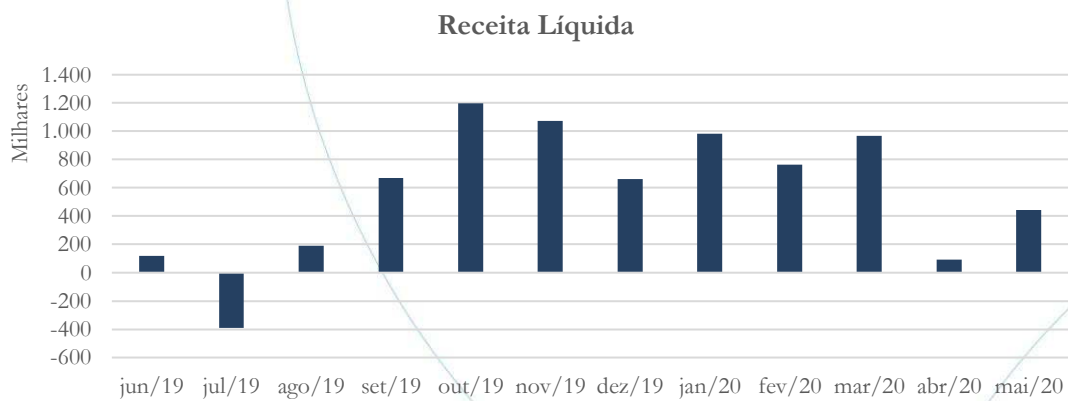
Gráfico 9



Conforme gráfico acima, o faturamento referente ao mês de maio/2020 apresentou crescimento, passando de R\$ 256,5 mil no mês de abril/2020 para R\$ 790 mil no mês de maio/2020.

4.2.2. Receita Líquida

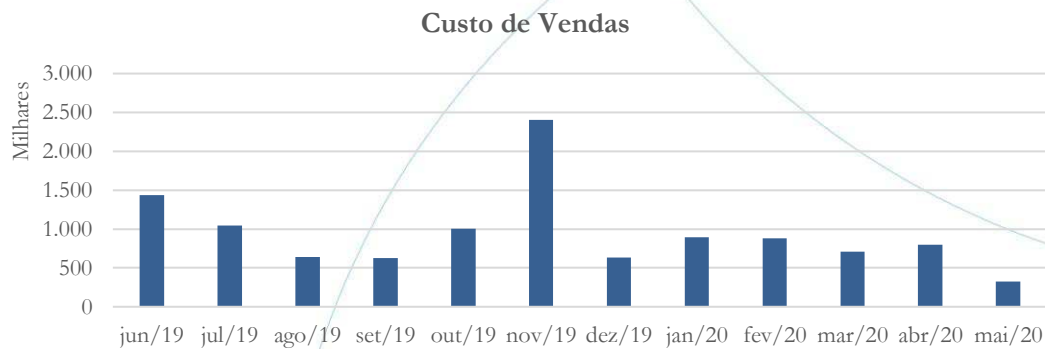
Gráfico 10



A receita líquida também apresentou elevação no mês de maio/2020, atingindo saldo no valor de R\$ 444 mil.

4.2.3. Custo de Vendas

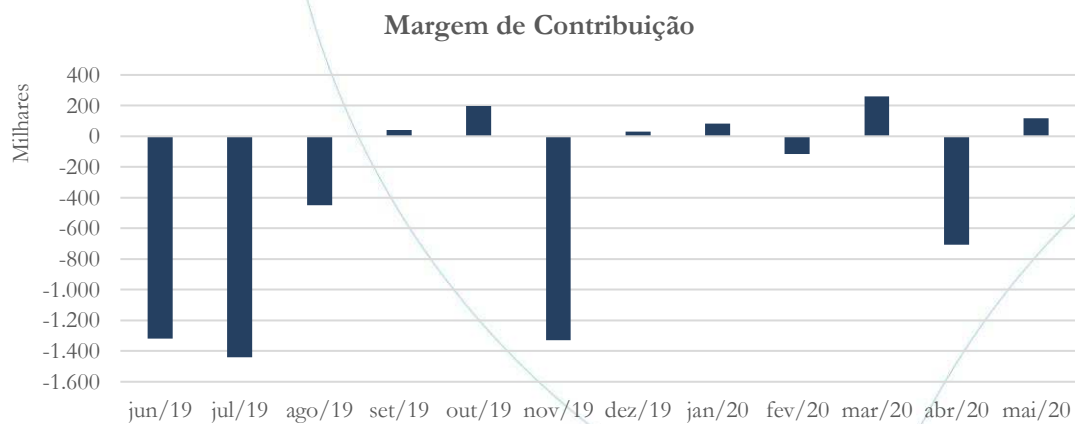
Gráfico 11



O custo de vendas registrou diminuição de 59,3% no mês de maio/2020 quando comparado ao mês anterior.

4.2.4. Margem de Contribuição

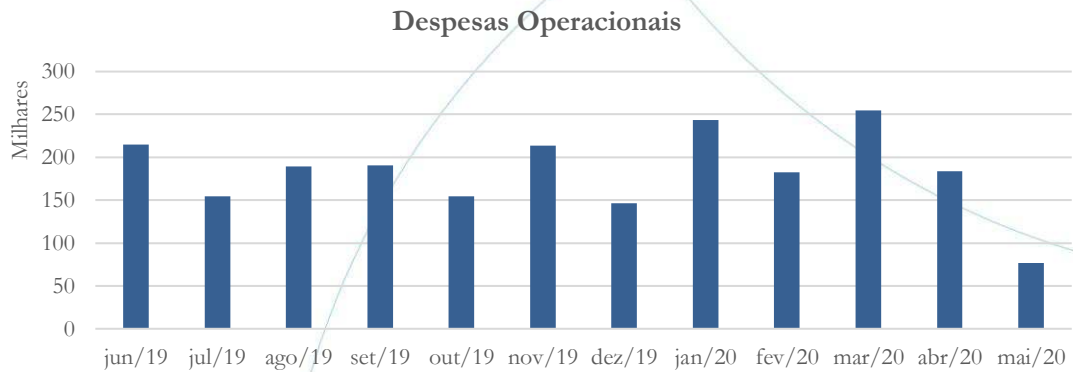
Gráfico 12



Refletindo o acima exposto, a margem de contribuição registrou saldo positivo no mês de maio/2020.

4.2.5. Despesas Operacionais

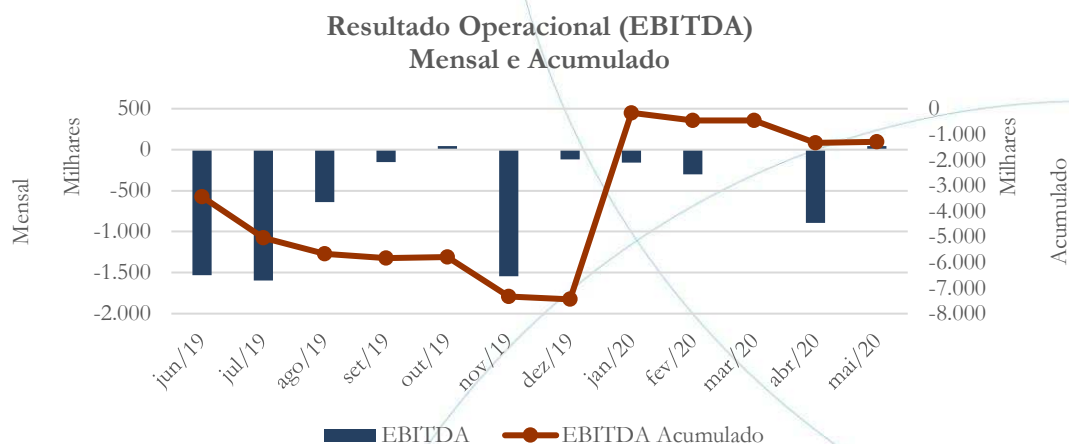
Gráfico 13



Entre os meses de abril/2020 e maio/2020, as despesas operacionais contabilizaram diminuição de 58,12% - conforme gráfico acima.

4.2.6. Resultado Operacional (EBITDA)

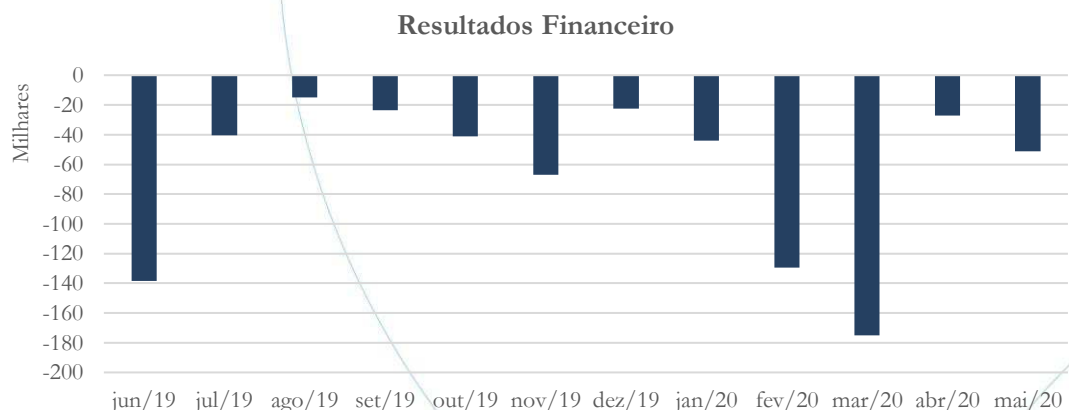
Gráfico 14



Beneficiada pela diminuição no custo de vendas e nas despesas operacionais, o resultado operacional apresentou saldo positivo – ainda que contabilize saldo negativo no resultado acumulado referente ao exercício de 2020.

4.2.7. Resultado Financeiro

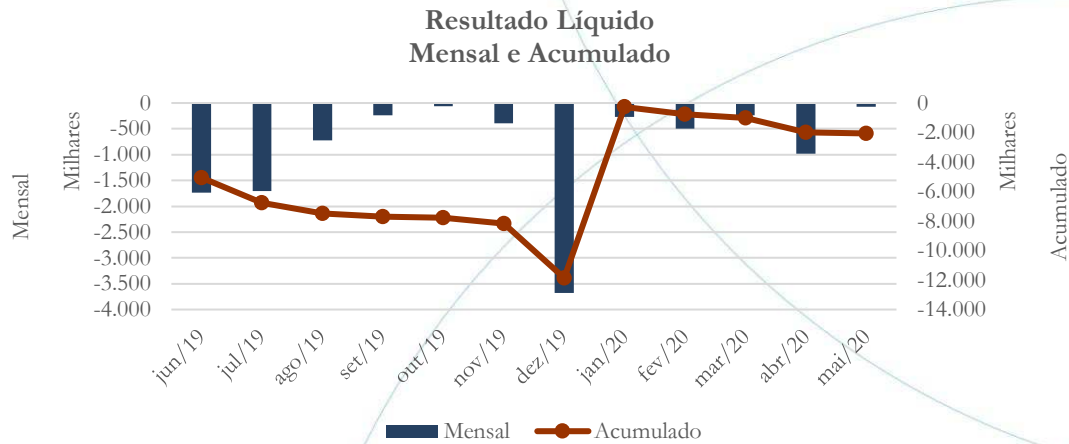
Gráfico 15



O resultado financeiro voltou a apresentar aumento (88,13%) no saldo negativo referente ao mês de maio/2020 quando comparado ao mês anterior.

4.2.8. Resultado Líquido

Gráfico 16



Embora o resultado líquido mantenha-se negativo, este registrou diminuição (92,56%) no mês de maio/2020 aproximando-se do ponto de equilíbrio – conforme gráfico acima. O resultado líquido acumulado registrou aumento de 3,68% no mês de maio/2020, mantendo-se negativo.

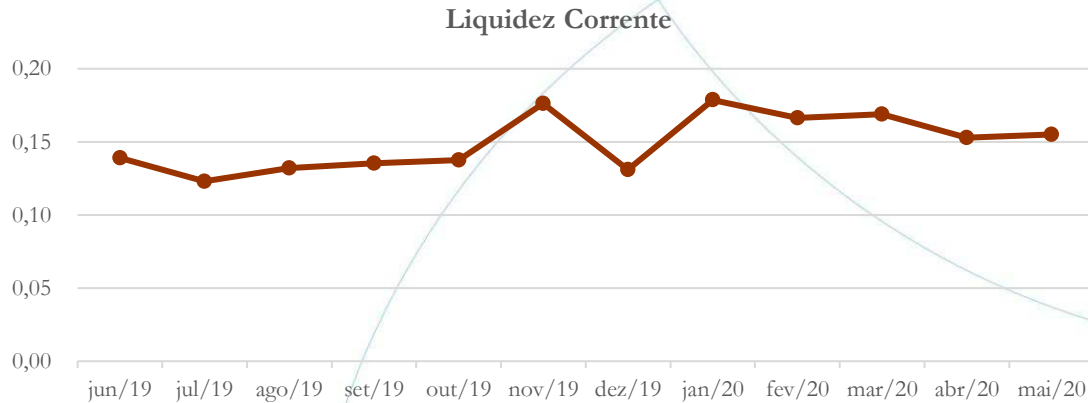
4.3. Índices e Indicadores

Os índices e indicadores são resultados obtidos através da análise contábil da empresa, os quais fornecem informações relevantes a respeito das operações realizadas possibilitando uma melhor avaliação, via fórmulas matemáticas, na averiguação das demonstrações financeiras.

4.3.1. Liquidez Corrente

A liquidez corrente⁸ – obtida através da razão entre o ativo circulante e o passivo circulante – tem como objetivo demonstrar se a empresa está cumprindo com as obrigações imediatas, ou seja, àquelas de curto prazo.

Gráfico 17



A liquidez corrente referente ao mês de maio/2020 demonstrou que a empresa possuía R\$ 0,16 para cada R\$ 1,00 de dívida adquirida a curto prazo.

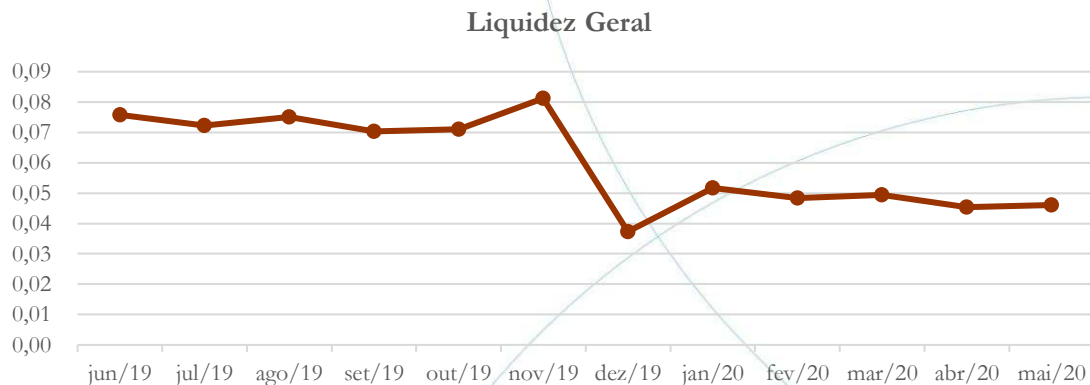
4.3.2. Liquidez Geral

Objetiva comparar a capacidade da empresa a curto e a longo prazo⁹. Neste sentido, quando o resultado deste for menor que 1, em tese, a empresa estaria com problemas financeiros e, conseqüentemente, apresentaria dificuldades em cumprir suas obrigações.

⁸ Quanto maior for o índice encontrado, melhor é a situação de liquidez da empresa.

⁹ Calcula-se a liquidez geral através da soma do ativo circulante e realizável a longo prazo dividido pela soma do passivo circulante e não circulante.

Gráfico 18

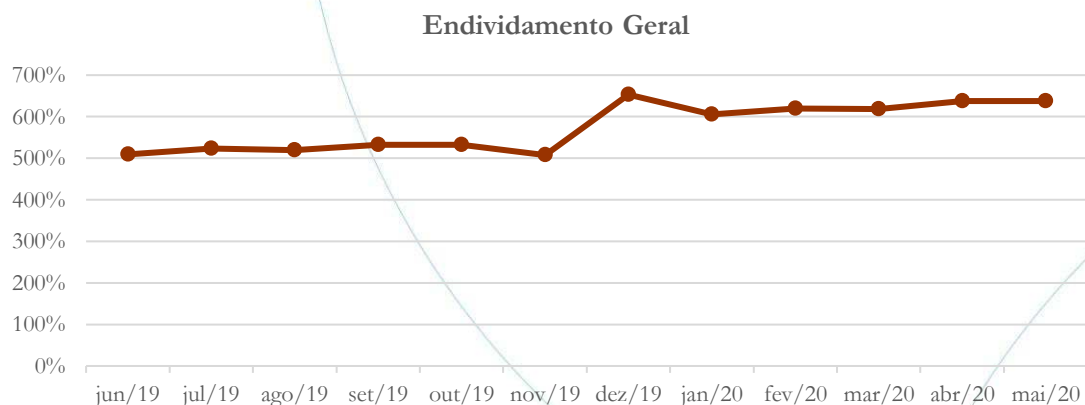


Considerando o curto e o longo prazo verifica-se que a empresa possuía R\$ 0,05 para cada R\$ 1,00 de dívida no mês de maio/2020.

4.3.3. Endividamento

O objetivo deste índice é verificar o percentual de capital de terceiros que a empresa utiliza naquele período em análise. Neste sentido, quanto mais elevado for o índice, maior o grau de endividamento no andamento de suas atividades.

Gráfico 19

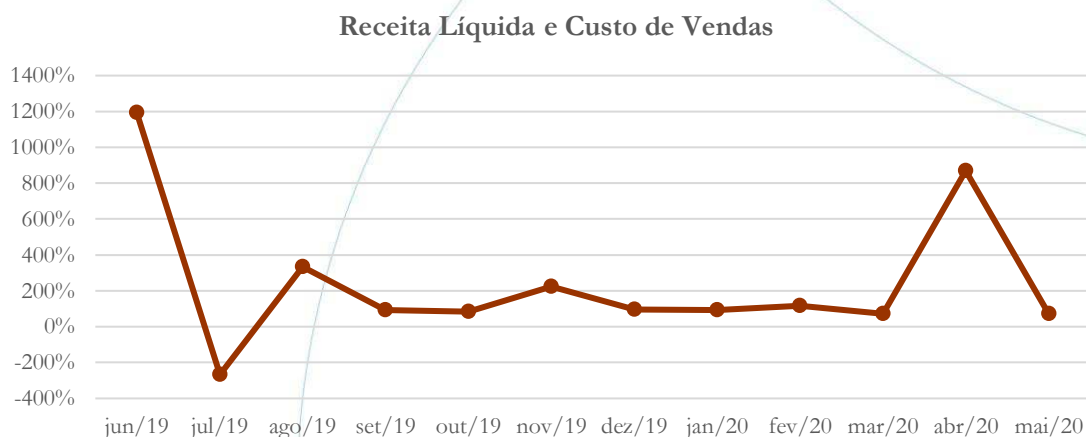


A partir do indicador acima, verifica-se que a empresa demonstra alta dependência de capital de terceiros em sua operação.

4.3.4. Participação do Custo de Vendas

Mostra a participação do custo de vendas na receita líquida auferida em cada período.

Gráfico 20



A recuperanda apresenta alta variação na participação do custo de vendas na receita líquida, conforme gráfico acima. No mês de maio/2020, o custo de vendas representou 73,22% da receita líquida.

4.3.5. Resultado da operação

O EBITDA (*Earnings before interests, taxes, depreciation and amortizations*) – resultado antes dos juros, impostos, depreciação e amortizações – que mede o resultado da operação. Neste sentido, este nos mostra quanto dinheiro é gerado pelos ativos operacionais.

Gráfico 21

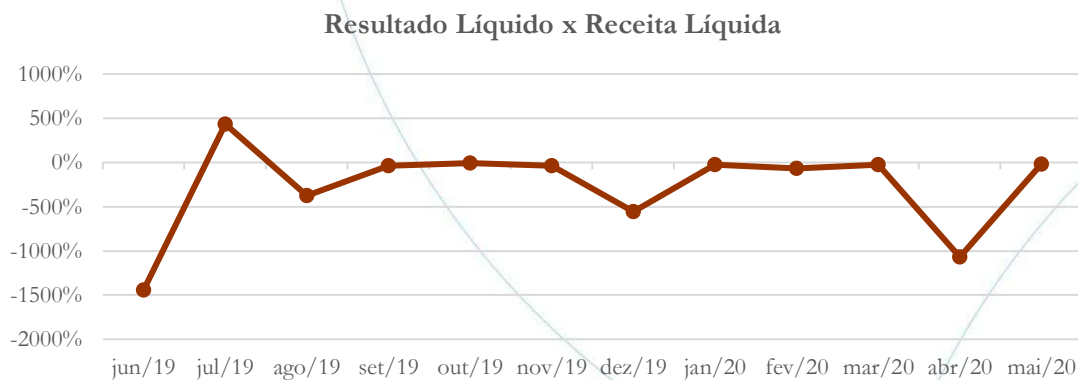


De acordo com o gráfico acima, a empresa apresentou retorno operacional negativo no mês de maio/2020.

4.3.6. Retorno Líquido

O resultado líquido desconsidera todos os fatores que influenciam o resultado de uma operação, ou seja, depreciação, amortizações, juros pagos e recebidos, receitas e despesas não operacionais, impostos sobre lucro, entre outros – isto é, apresenta o lucro que o ativo realmente oferece à empresa.

Gráfico 22



O retorno líquido referente ao mês de maio/2020 também foi negativo.

5. Análise e Considerações finais

A Multivetrol permanece com a prática do pré-faturamento, fato que dificulta a análise das demonstrações contábeis da empresa, causando variações no faturamento, deduções e custo de vendas, influenciando assim diretamente nos resultados operacionais e líquido apresentados

De forma geral a empresa se mostrou afetada pela pandemia do Covid-19 e mostra sinais de recuperação no mês de maio.

No momento aguarda a realização da assembleia geral de credores.

6. Acompanhamento processual

Recuperação Judicial

Processo n. 1002566-69.2018.8.26.0681

14/11/2018	• Pedido de Recuperação Judicial
10/01/2019	• Deferimento do Pedido de Recuperação Judicial
22/01/2019	• Edital Art. 52
22/03/2019	• Plano de Recuperação Judicial





Para verificação do andamento processual acesse o site:

www.r4cempresarial.com.br/recuperacoes-judiciais

7. Anexos

DEMONSTRAÇÃO DO RESULTADO DO EXERCÍCIO (Valores em Reais)

Empresa MULTIVETRO INDÚSTRIA E COMÉRCIO DE VIDROS ESPECIAIS LTDA (2000) Folha: 002
 CNPJ/CPF: 60.678.877/0001-68
 End.: Rodovia VEREADOR GERALDO DIAS 75-KM 75-LEITAO - CEP: 13290-000
 Município: Louveira UF: SP Emitido em: 29/06/2020
 Período: Maio de 2020 Data do encerramento: 31/05/2020

RECEITA/RENDA OPERACIONAL BRUTA			
VENDAS DE PRODUTOS		4.365.469,17	
VENDAS PRODUTOS - PRÉ FATURAMENTO		1.377.466,40	
RECEITA BRUTA OPERACIONAL			
T O T A L =====>			5.742.935,57
DEDUÇÕES DA RECEITA/RENDA BRUTA OPERACIONAL			
DEDUÇÕES DE VENDAS		(1.481.206,82)	
DEDUÇÕES de VENDAS - PRÉ FATURAMENTO		(1.015.834,94)	
T O T A L =====>			(2.497.041,76)
RECEITA/RENDA LIQUIDA DOS SERVIÇOS			
LUCRO BRUTO OPERACIONAL =====			3.245.893,81
CUSTOS DAS VENDAS			
DOS PRODUTOS VENDIDOS		(3.606.843,13)	
LUCRO LÍQUIDO OPERACIONAL =====		(360.949,32)	
DESPESAS ADMINISTRATIVAS		(792.422,54)	
DESPESAS COM VENDAS		(79.000,00)	
DESPESAS INDEDUTÍVEIS NO IRPJ		(68.834,98)	
DESPESAS FINANCEIRAS		(339.546,49)	
DESPESAS TRIBUTÁRIAS		(88.713,16)	
S U B T O T A L =====>			(1.368.517,17)
DEPRECIÇÃO DO ATIVO			
ENCARGOS DE DEPRECIÇÃO		(328.620,87)	
TOTAL DA DEPRECIÇÃO =====>			(328.620,87)
DESPESAS/RECEITAS NÃO OPERACIONAIS			
RECEITAS FINANCEIRAS		444,17	
TOTAL =====>			444,17
L I Q U I D O =====>			(2.057.643,19)

Balanco Patrimonial (Valores em Reais)

Empresa MULTIVETRO INDÚSTRIA E COMÉRCIO DE VIDROS ESPECIAIS LTDA (2000) **Folha:** 003
CNPJ/CPF: 60.678.877/0001-68
End.: Rodovia VEREADOR GERALDO DIAS 75-KM 75-LEITAO - CEP: 13290-000
Município: Louveira **UF:** SP **Emitido em:** 29/06/2020
Período: Maio de 2020 **Data do encerramento:** 31/05/2020

ATIVO TOTAL		
ATIVO CIRCULANTE		
CAIXA E EQUIVALENTES DE CAIXA	24.951,10	
CONTAS A RECEBER	5.921.864,59	
CRÉDITOS A REALIZAR	1.234.619,06	
ESTOQUES	500.143,59	
DESPESAS ANTECIPADAS	2.727.430,33	
IMPOSTOS A RECUPERAR	1.325.751,90	11.734.760,57
TOTAL DO ATIVO CIRCULANTE		11.734.760,57
ATIVO NÃO CIRCULANTE		
REALIZÁVEL A LONGO PRAZO	491.119,35	
ATIVO PERMANENTE-IMOBILIZADO	14.872.691,19	15.363.810,54
TOTAL DO ATIVO NÃO CIRCULANTE		15.363.810,54
TOTAL DO ATIVO		27.098.571,11

Balço Patrimonial (Valores em Reais)

Empresa MULTIVETRO INDÚSTRIA E COMÉRCIO DE VIDROS ESPECIAIS LTDA (2000) **Folha:** 004
CNPJ/CPF: 60.678.877/0001-68
End.: Rodovia VEREADOR GERALDO DIAS 75-KM 75-LEITAO - CEP: 13290-000
Município: Louveira **UF:** SP **Emitido em:** 29/06/2020
Período: Maio de 2020 **Data do encerramento:** 31/05/2020

PASSIVO TOTAL		
PASSIVO CIRCULANTE		
FORNECEDORES	4.648.560,23	
CONTAS A PAGAR	324.440,94	
EMPRÉSTIMOS DE CURTO PRAZO	20.903.364,94	
DÉBITOS TRIBUTÁRIOS	6.541.795,95	
DÉBITOS TRABALHISTAS	7.949.421,47	
PROVISÕES	1.567.188,61	
OUTROS VALORES E COMPROMISSOS	814.435,64	42.749.207,78
TOTAL DO PASSIVO CIRCULANTE		42.749.207,78
EXIGIVEL A LONGO PRAZO		
OBRIGAÇÕES TRIBUTÁRIAS	93.615.712,19	
EMPRÉSTIMOS-LONGO PRAZO	886.300,98	
LP-CONTAS CORRENTES SÓCIOS	2.954.765,87	97.456.779,04
TOTAL DO EXIGIVEL A LONGO PRAZO		97.456.779,04
PATRIMÔNIO LÍQUIDO		
CAPITAL SOCIAL	6.714.573,00	
RESERVAS DE LUCROS	(42.198.947,79)	
AJUSTES de AVALIAÇÃO PATRIMONIAL	8.242.744,54	
PREJUÍZOS ACUMULADOS	(83.808.142,27)	
RESULTADO DO EXERCÍCIO ATUAL	0,00	(111.049.772,52)
TOTAL DO PATRIMÔNIO LÍQUIDO		(111.049.772,52)
TOTAL DO PASSIVO		29.156.214,30