



**EXCELENTÍSSIMA SENHORA DOUTORA JUIZA DE DIREITO DA  
SEGUNDA VARA CÍVEL DA COMARCA DE AMPARO – ESTADO DE  
SÃO PAULO**

**Processo nº 0002038-55.2019.8.26.0022**

**Incidente de Exibição de Documento ou Coisa**

**R4C – ADMINISTRAÇÃO JUDICIAL LTDA.**, regularmente nomeada *Administradora Judicial* nos autos do pedido de Recuperação Judicial da empresa **METALÚRGICA PACETTA LTDA – EM RECUPERAÇÃO JUDICIAL.**, vem, respeitosamente, à presença de Vossa Excelência, em conformidade com o disposto no artigo 22, inciso II, alínea “c” da Lei nº 11.101/2005, requerer a juntada aos autos do **Relatório Mensal de Atividades** (RMA) relativo ao mês de maio de 2022, bem como documentos contábeis afetos ao mesmo período.

Termos em que,  
Pede deferimento.

Campinas, 15 de Agosto de 2022.

**R4C – Administração Judicial Ltda**

Maurício Dellova de Campos

Sócio-Diretor

Felipe Rodrigues Medeiros



ADMINISTRAÇÃO  
JUDICIAL

---

## Relatório Mensal de Atividades

---

**PTA Serviços Terceirizados Ltda.**

---

**Maio / 2022**

---



## Sumário

<b>1. INTRODUÇÃO .....</b>	<b>5</b>
<b>2. DO CENÁRIO ECONÔMICO E DA SITUAÇÃO DA EMPRESA.....</b>	<b>6</b>
2.1. ASPECTOS CONJUNTURAIS E CONTEXTO SETORIAL.....	6
2.2. SITUAÇÃO DA RECUPERANDA.....	9
<b>3. VISÃO GERAL DA RECUPERANDA .....</b>	<b>9</b>
3.1. DA EMPRESA.....	10
3.2. DA COMPOSIÇÃO SOCIETÁRIA.....	10
3.3. DA ESTRUTURA ORGANIZACIONAL.....	11
<b>4. INFORMAÇÕES ECONÔMICAS E CONTÁBEIS .....</b>	<b>12</b>
4.1. BALANÇO PATRIMONIAL .....	12
4.1.1. Disponível.....	12
4.1.2. Contas a Receber.....	13
4.1.3. Estoques.....	13
4.1.4. Imobilizado.....	14
4.1.5. Fornecedores.....	15
4.1.6. Empréstimos e Financiamentos.....	15
4.1.7. Obrigações Sociais e Trabalhistas.....	16
4.1.8. Passivo Tributário.....	17
4.2. DEMONSTRAÇÃO DO RESULTADO DO EXERCÍCIO .....	17
4.2.1. Faturamento e Deduções de Vendas.....	17
4.2.2. Receita Líquida e Custo de Vendas.....	18
4.2.3. Margem de Contribuição e Despesas Operacionais.....	19
4.2.4. Resultado Operacional.....	19
4.2.5. Resultado Financeiro e Não Operacional.....	20
4.2.6. Resultado Líquido.....	21
4.3. ÍNDICES E INDICADORES .....	21
4.3.1. Liquidez Corrente.....	21
4.3.2. Liquidez Geral.....	22
4.3.3. Endividamento.....	23
4.3.4. Participação do Custo de Vendas.....	24
4.3.5. Resultado da operação.....	24



4.3.6. Retorno Líquido .....	25
<b>5. PASSIVO CONCURSAL.....</b>	<b>26</b>
<b>6. ANÁLISE E CONSIDERAÇÕES FINAIS .....</b>	<b>27</b>
<b>7. ACOMPANHAMENTO PROCESSUAL.....</b>	<b>28</b>
<b>8. ANEXOS .....</b>	<b>29</b>

## Glossário

<b>PTA</b>	PTA Serviços Terceirizados Ltda.
<b>DRE</b>	Demonstrativo de Resultado do Exercício
<b>BP</b>	Balço Patrimonial
<b>DFC</b>	Demonstração de Fluxo de Caixa
<b>Receita Bruta ou Faturamento</b>	Todas as receitas operacionais auferidas pela empresa em um determinado período, incluindo impostos, comissões, etc.
<b>Receita Líquida</b>	Se trata do faturamento ou receita bruta depois de deduzidos os impostos, devoluções e comissões, sendo esta última de acordo com a política da empresa.
<b>Custo de Vendas</b>	São os gastos diretamente ligados a produção, como matéria-prima, materiais auxiliares e mão-de-obra direta.
<b>Margem de Contribuição</b>	Por margem de contribuição entende-se o valor que a operação da empresa gera após deduzir os impostos e os custos de vendas. Esse valor deve ser suficiente para cobrir as despesas da empresa e gerar retorno aos sócios.
<b>EBITDA</b>	O EBITDA ( <i>Earnings before interests, taxes, depreciation and amortizations</i> ) – resultado antes dos juros, impostos, depreciação e amortizações – representa a geração operacional de caixa da empresa, isto é, o quanto a empresa consegue gerar de recursos apenas em suas atividades operacionais e, por isso, também é chamado de resultado operacional.
<b>Resultado Financeiro</b>	É a diferença entre as despesas financeiras da empresa, que podem ser provenientes de juros pagos sobre empréstimos, descontos de duplicatas, variação cambial, entre outras operações; e ganhos obtidos no mercado financeiro. Não é um resultado ligado diretamente a operação executada pela empresa.
<b>Resultado Não Operacional</b>	É a diferença entre ganhos e despesas referentes a fatos não ligados a operação da empresa, como aluguéis, venda de um imóvel ou ativo imobilizado.
<b>Resultado Líquido</b>	Se trata de resultado final da empresa, depois de contabilizado todos os fatores ocorridos no exercício.

## PTA Serviços Terceirizados Ltda.

### 1. Introdução

O presente relatório foi elaborado com o objetivo primordial de demonstrar – nos termos da Lei nº 11.101/2005 – Lei de Recuperação de Empresas e Falência – as bases financeiras, operacionais e estratégicas em direção à desejada superação da sua crise, de forma a resguardar e maximizar sua função social, seja como entidade geradora de bens e recursos, seja como provedora de empregos e tributos resguardando também os interesses da comunidade de credores.

Neste sentido, a presente análise sumária sintetiza, observa e relata a capacidade financeira da empresa a partir de informações disponibilizadas exclusivamente pela recuperanda, não sendo neste momento factíveis de verificação por esta Perita. Confiamos, portanto, na qualidade, completude, rigorosidade e precisão de tais informações<sup>1</sup>.

Cabe ressaltar ainda que o relatório leva em consideração outras variáveis de cunho não apenas micro, mas também macroeconômico.

Com base nos dados que aqui serão apresentados, verificaremos ou não a capacidade da empresa, no presente momento e contexto, de honrar suas responsabilidades,

---

<sup>1</sup> Tendo em vista a presunção de boa-fé e correção por parte da recuperanda, especialmente por tratar-se de ato que é processado em juízo, submetido, portanto, ao ministério do Poder Judiciário, eis que os relatórios mensais são elaborados por esta Administradora Judicial a partir de informações fornecidas pela Recuperanda, de modo que esta deve estar ciente de que tem exclusiva responsabilidade pela higidez, correção técnica e veracidade da documentação disponibilizada. Assim, esta auxiliar do juízo não hesitará em adotar as medidas cabíveis caso constatare qualquer indício de fraude na concepção da documentação que serve de base à elaboração dos relatórios mensais.

tendo em vista o processo de Recuperação Judicial, em especial em face de seus credores.

O atual relatório retrata exclusivamente as informações disponibilizadas, pelas recuperandas, entre os meses de junho/2021 a maio/2022.

## **2. Do cenário econômico e da situação da empresa**

O objetivo desse tópico é abordar as principais informações sobre a economia, as principais projeções, bem como a situação setorial específica da recuperanda visando assim uma melhor compreensão.

Na sequência, apresentaremos um resumo da situação da recuperanda<sup>2</sup>.

### ***2.1. Aspectos conjunturais e contexto setorial***

A atividade empresarial<sup>3</sup> é organizada para a produção, circulação de bens ou de serviços e, como atividade econômica está sujeita a diversos riscos – internos e externos – que podem levar uma empresa a situação de crise econômico-financeira.

Neste sentido, além da análise econômico-financeira baseada nas demonstrações contábeis disponibilizadas pela recuperandas, importa trazer à evidência uma breve análise da conjuntura econômica, bem como, da atual situação do setor desenvolvido.

---

<sup>2</sup> Detalhado pela própria recuperanda.

<sup>3</sup> Negrão, Ricardo. Direito empresarial: estudo unificado. 5 ed. rev. – São Paulo, 2014.

Segundo o relatório Focus do Banco Central divulgado na data de 08/08/2022 estima-se que o PIB brasileiro crescerá 1,98% neste ano. Para o mercado financeiro, a previsão para 2023 foi de 0,40% - a mesma prevista na semana passada.

A previsão para o câmbio<sup>4</sup> é de R\$ 5,20/US\$. Para o ano de 2023, os investidores estimam que o câmbio fique em R\$ 5,20/US\$ – informação também relevante, haja vista que várias empresas estão sujeitas à sua variação, afetando assim o seu resultado.

Outra informação importante para àquelas que exportam seus produtos ao resto do mundo, diz respeito a Balança Comercial. A expectativa de superávit para 2022 passou de US\$ 67,20 bilhões na semana passada para US\$ 68,03 bilhões. Em relação ao ano de 2023, a expectativa – também de superávit – foi mantida em US\$ 60,00 bilhões nessa semana.

Em relação a taxa básica de juros (Selic), a mediana das projeções para 2022 é de 13,75% ao ano e de 11,00% ao ano no final de 2023, segundo especialistas.

A meta de inflação<sup>5</sup> estabelecida pelo Conselho Monetário Nacional (CMN) para 2022 é de 3,5%.

De acordo com as projeções do mercado, o Índice Nacional de Preços ao Consumidor Amplo (IPCA) em 2022 passou de 7,15% para 7,11%, portanto, acima do teto da meta estipulado pelo CMN. Para 2023, a projeção passou de 5,33% para 5,36%.

---

<sup>4</sup> Objetivando maior precisão nas projeções realizadas, o BC anunciou em janeiro/2021 que a projeção anual da moeda norte-americana passou a ser calculada a partir da média para a taxa no mês de dezembro e não mais no valor projetado para o último dia útil de cada ano.

<sup>5</sup> Há uma tolerância de 1,5 percentual, portanto, podendo ir de 2,00% até 5,00%.



Setorialmente, verifica-se diferentes impactos – dado a especificidade de cada um dos setores.

De acordo com os dados da Pesquisa Mensal de Serviços (PMS) divulgados pelo IBGE, o setor superou as perdas de 2020, apresentando crescimento de 10,9% em 2021, quando comparado ao ano anterior ficando assim acima das expectativas<sup>6</sup> do setor. Das atividades pesquisadas ganharam destaque o setor de transportes, serviços auxiliares aos transportes e correio (15,1%), informação e comunicação (9,4%), além de serviços profissionais, administrativos e complementares (7,3%), de serviços prestados às famílias (18,2%) e de outros serviços (5,0%).

O setor que representa cerca de 70% do Produto Interno Bruto (PIB) nacional apresentou atividade superior as perdas do período mais crítico da pandemia.

O gerente da pesquisa, Rodrigo Lobo, chama a atenção afirmando:

*É a segunda vez na série que todas as atividades crescem simultaneamente. Dos dez anos da série, o setor fechou positivo em cinco (2012, 2013, 2014, 2019 e 2021), e, desses cinco, apenas em 2012 e 2021 houve crescimento em todas as atividades.*

No primeiro trimestre de 2022, o setor fechou com alta de 1% na comparação com o 4º trimestre de 2021.

Apesar de demonstrar crescimento de 0,2% em abril na comparação com o mês anterior – causado por apenas duas das cinco atividades pesquisadas: informação e

---

<sup>6</sup> A expectativa dos analistas era de 9,1% na comparação anual.

comunicação (+0,7%) e serviços prestados às famílias (+1,9%) – o acumulado nos últimos doze meses desacelerou de 13,6% em março para 12,8% em abril, obstruindo assim a trajetória ascendente iniciada em fevereiro de 2021.

O setor de serviços ainda sente o impacto da diminuição do poder de compra das famílias e do alto número de desempregados, bem como o aumento na taxa de juros: pontos diagnosticados como dificuldades a serem superadas pelo setor no segundo trimestre desse ano.

## **2.2. Situação da recuperanda**

Em seu relatório operacional, a recuperanda apresenta um panorama a respeito da atividade operacional. Nesse sentido e, segundo a recuperanda:

*A recuperanda está conduzindo sua atividade econômica explorando mensalmente os recursos que dispõe, ou seja, prestando serviços de terceirização de mão de obra com seu quadro de funcionários, mantendo todos os ativos e gerando renda para fazer frente às suas obrigações e arrendando seus ativos que não têm mais função dentro de sua nova realidade de empresa prestadora de serviços.*

## **3. Visão geral da recuperanda**

Neste ponto, será apresentada a composição societária da empresa, assim como, eventuais alterações no que diz respeito às participações societárias. Não menos importante, também relacionaremos os estabelecimentos e filiais (quando houver), com breve descritivo da atividade desenvolvida em cada um, quando segmentada ou diferenciada.



### 3.1. Da empresa

Informações	PTA Serviços Terceirizados Ltda.
Tipo de Estabelecimento	Matriz
Razão Social	PTA Serviços Terceirizados Ltda.
Nome Fantasia	Ferramentas Pacetta
Data de Abertura	04/08/1966
CNPJ	43.460.831/0001-59
Inscrição Estadual	168.000.043.110
Endereço	Rua Pedro Pacetta, 288
Complemento	N/D
Bairro	Parque Modelo
Cidade	Amparo
Estado	SP
CEP	13905-600
Natureza Jurídica	206-2 - Sociedade Empresária Limitada
CNAE Principal	78.30-2-00 - Fornecimento e gestão de recursos humanos para terceiros 82.11-3-00 - Serviços combinados de escritório e apoio administrativo
CNAE Secundários	
Capital Social (R\$)	5.000.000,00

A Metalúrgica Pacetta apresentou alteração de contrato social registrada junto à JUCESP em 04/11/2021, a qual traz a seguinte composição societária:

Item	Composição até 03/11/2021	Composição após 04/11/2021
Razão Social	Metalúrgica Pacetta Ltda.	PTA Serviços Terceirizados Ltda.
Endereço	Av. Orlando Audrai Barros Bueno, 551, Parque Modelo, Amparo, SP	Rua Pedro Pacetta, 288, Parque Modelo, Amparo, SP
CNAE Principal	25.43-8-00 - Fabricação de ferramentas	78.30-2-00 - Fornecimento e gestão de recursos humanos para terceiros
CNAE Secundário	28.33-0-00 - Fabricação de máquinas e equipamentos para a agricultura e pecuária, peças e acessórios, exceto para irrigação 46.72-9-00 - Comércio atacadista de ferragens e ferramentas 78.30-2-00 - Fornecimento e gestão de recursos humanos para terceiros	82.11-3-00 - Serviços combinados de escritório e apoio administrativo

### 3.2. Da composição societária

A recuperanda possui a seguinte composição societária:

PTA Serviços Terceirizados Ltda.		
Nome do Sócio	Capital	Percentual
Mepasa Comércio e Representações de Ferramentas Ltda.	50.000	1,0000%
Fernando Pacetta Giometti	4.950.000	99,0000%
Total:	5.000.000	100,0000%

Como administrador o Sr. Thiago Pedroso Godoi Penteado Borges, CPF 188.183.858-79, enquanto como representante consta a Sra. Zilah Pedroso Godoi Penteado Borges Giometti, CPF 18.249.938-61.

### 3.3. Da estrutura organizacional

A recuperanda possui o seguinte quadro de funcionários<sup>7</sup>:

Período	Administrativo	Industrial	Total
Junho/21	14	140	154
Julho/21	13	134	147
Agosto/21	14	134	148
Setembro/21	16	130	146
Outubro/21	29	122	151
Novembro/21	29	118	147
Dezembro/21	27	120	147
Janeiro/22	24	117	141
Fevereiro/22	25	115	140
Março/22	26	108	134
Abril/22	22	107	129
Maio/22	21	105	126

Em maio houve a diminuição de três postos de trabalho, encerrando o período com cento e vinte e seis colaboradores.

<sup>7</sup> Todos os funcionários estão sob o regime de CLT.

## 4. Informações Econômicas e Contábeis

De acordo com o IBRACON (NPC 27):

*[...] as demonstrações contábeis são uma representação monetária estruturada da posição patrimonial e financeira em determinada data e das transações realizadas por uma entidade no período findo nessa data. O objetivo das demonstrações contábeis de uso geral é fornecer informações sobre a posição patrimonial e financeira, o resultado e o fluxo financeiro de uma entidade, que são úteis para uma ampla variedade de usuários na tomada de decisões. As demonstrações contábeis também mostram os resultados do gerenciamento, pela Administração, dos recursos que lhe são confiados.*

### 4.1. Balanço Patrimonial

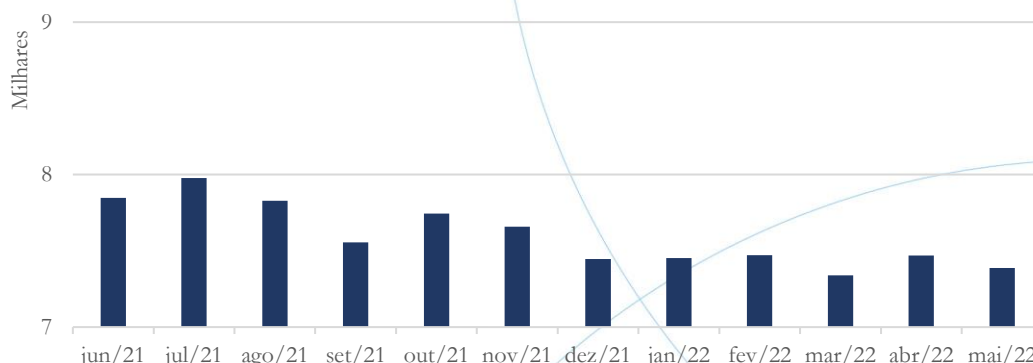
O Balanço Patrimonial, como demonstração contábil, tem por objetivo evidenciar de forma qualitativa e quantitativamente – em uma determinada data – a posição patrimonial e financeira da empresa.

#### 4.1.1. Disponível

*Gráfico 1*



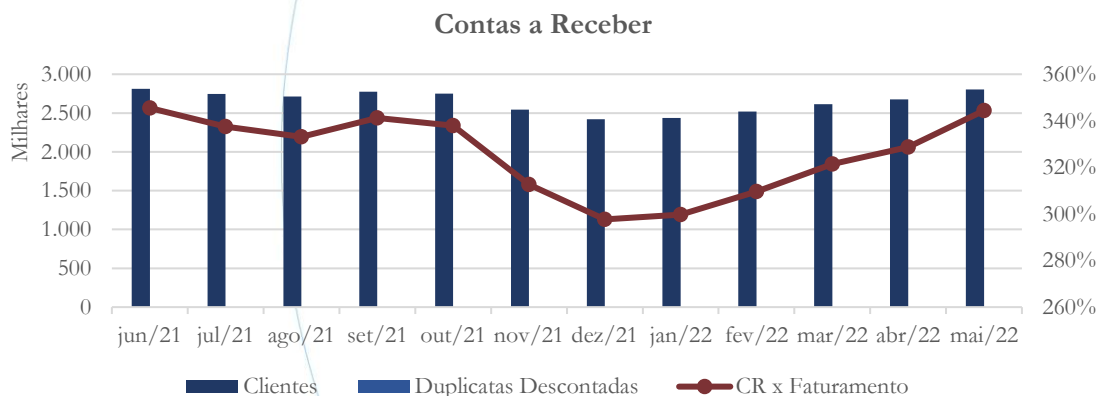
### Disponibilidades



No mês de maio/2022, o saldo das disponibilidades registrou diminuição de 1,08%, quando comparado ao mês anterior.

### 4.1.2. Contas a Receber

Gráfico 2



Entre os meses de abril/2022 e maio/2022 houve aumento de 4,78% no saldo do contas a receber.

### 4.1.3. Estoques

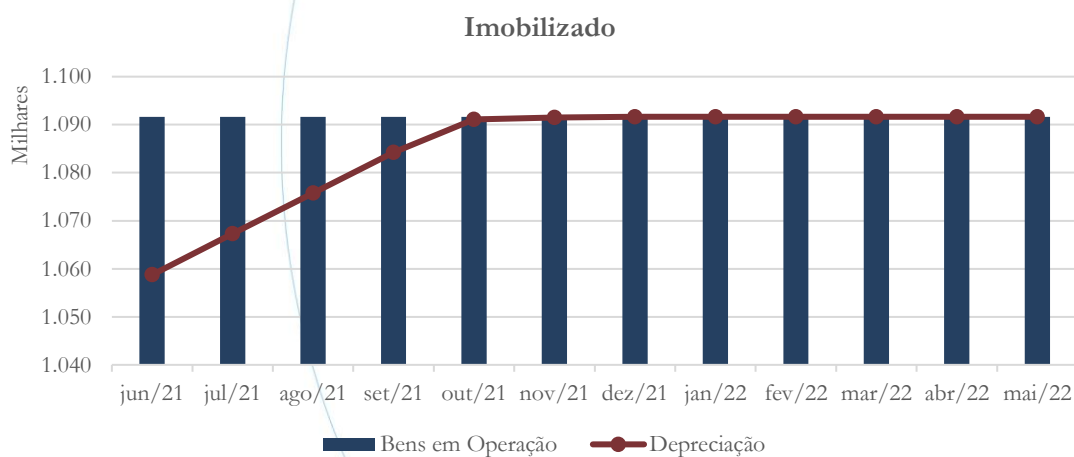
A recuperanda não demonstra saldo de estoque em seu Balanço Patrimonial, fato condizente com a atividade exercida pela recuperanda após a mudança de seu objeto social.

#### 4.1.4. Imobilizado

A lei 11.101/05 – que regula a recuperação judicial, a extrajudicial e a falência do empresário e da sociedade empresária – em seu art. 66, aponta que:

Após a distribuição do pedido de recuperação judicial, o devedor não poderá alienar ou onerar bens ou direitos de seu ativo permanente, salvo evidente utilidade reconhecida pelo juiz, depois de ouvido o Comitê, com exceção daqueles previamente relacionados no plano de recuperação judicial.

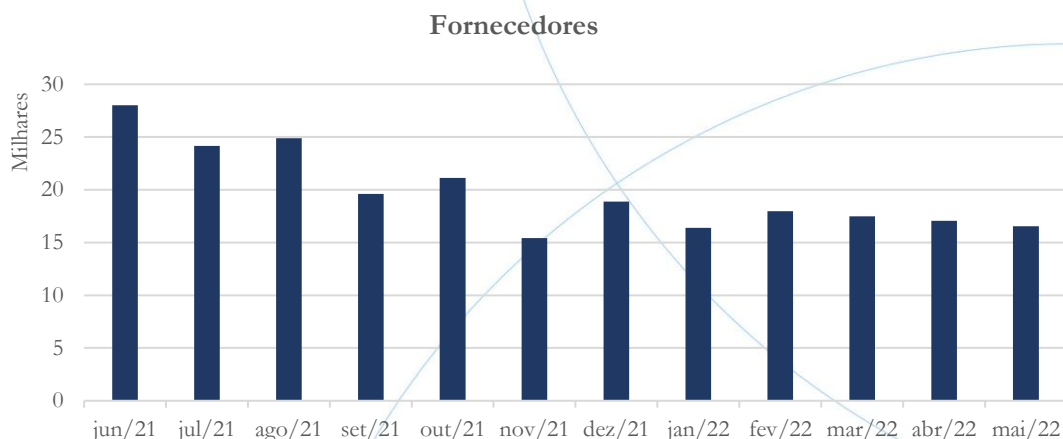
Gráfico 3



Não houve alteração no saldo das contas imobilizado e depreciação, conforme gráfico acima.

### 4.1.5. Fornecedores

Gráfico 4



No mês de maio/2022, o saldo da conta fornecedores registrou diminuição de 2,96%, quando comparado ao mês anterior.

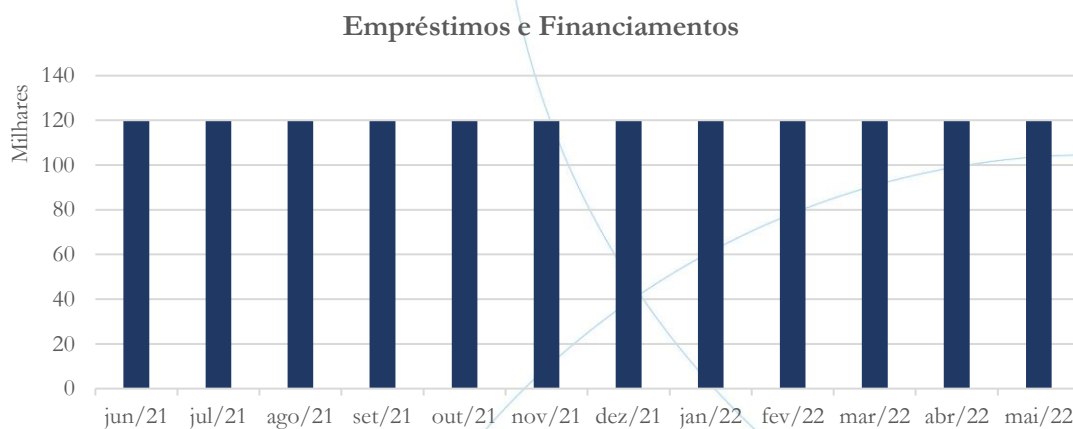
De acordo com a recuperanda, no mês de maio/2022, seus principais fornecedores foram:

Fornecedores	Valor	Segmento
GIANSANTE SOCIEDADE ADVOG	22.667,00	ASSESSORIA JURIDICA
RR CONSULTORIA E PLANEJAM	5.228,20	ASSESSORIA CONTABIL
OKI-TEC.EM INFORMATICA, C	3.735,90	SERVICOS PREST.TERC. P.J. - ADMIN
FOCO SAUDE OCUPACIONAL AM	2.413,25	MEDICINA OCUPACIONAL
DE MARK ADVOGADOS ASSOCIA	2.000,00	ASSESSORIA JURIDICA
AMARANTE SOCIEDADE INDIVI	2.000,00	ASSESSORIA JURIDICA

### 4.1.6. Empréstimos e Financiamentos



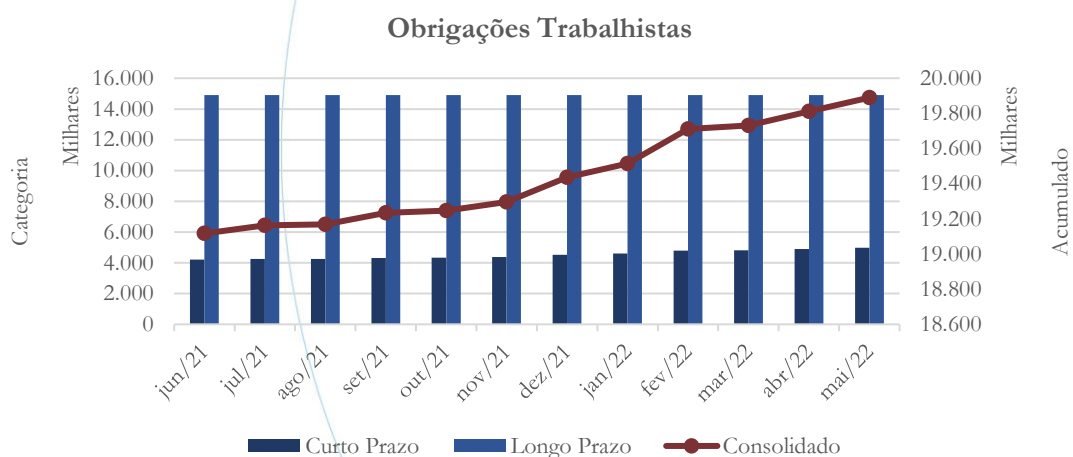
Gráfico 5



Não houve alteração no saldo contabilizado nos empréstimos e financiamentos.

#### 4.1.7. Obrigações Sociais e Trabalhistas

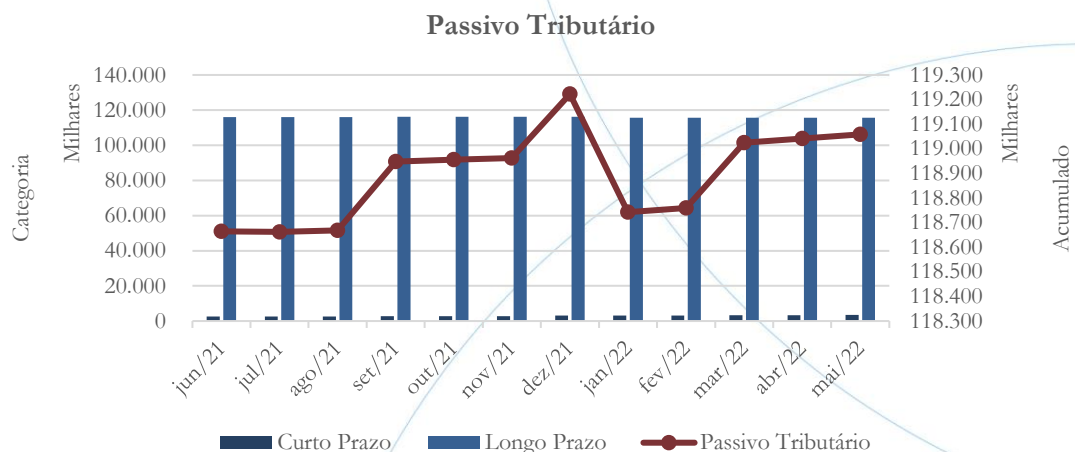
Gráfico 6



No mês de maio/2022, as obrigações trabalhistas a curto prazo registraram aumento de 1,61%, enquanto a longo prazo o saldo manteve-se estável.

### 4.1.8. Passivo Tributário

Gráfico 7



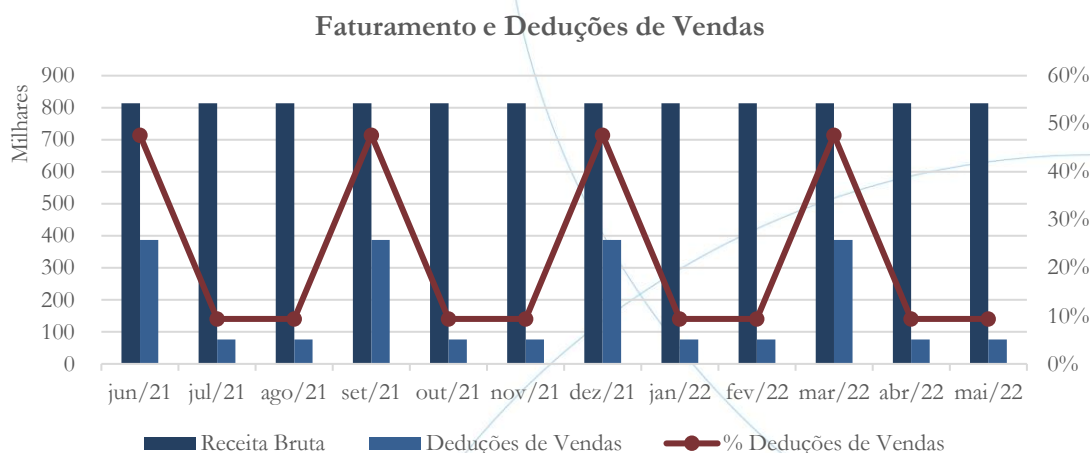
A curto prazo, o passivo tributário apresentou aumento de 0,48% no mês de maio/2022, enquanto a longo prazo este não registrou alteração.

## 4.2. Demonstração do Resultado do Exercício

A Demonstração do Resultado do Exercício (DRE), como relatório contábil é confeccionada junto com o Balanço Patrimonial e oferece uma síntese econômica das atividades operacionais e não operacionais permitindo visualizar assim se a empresa está gerando lucro ou prejuízo, em um determinado período.

### 4.2.1. Faturamento e Deduções de Vendas

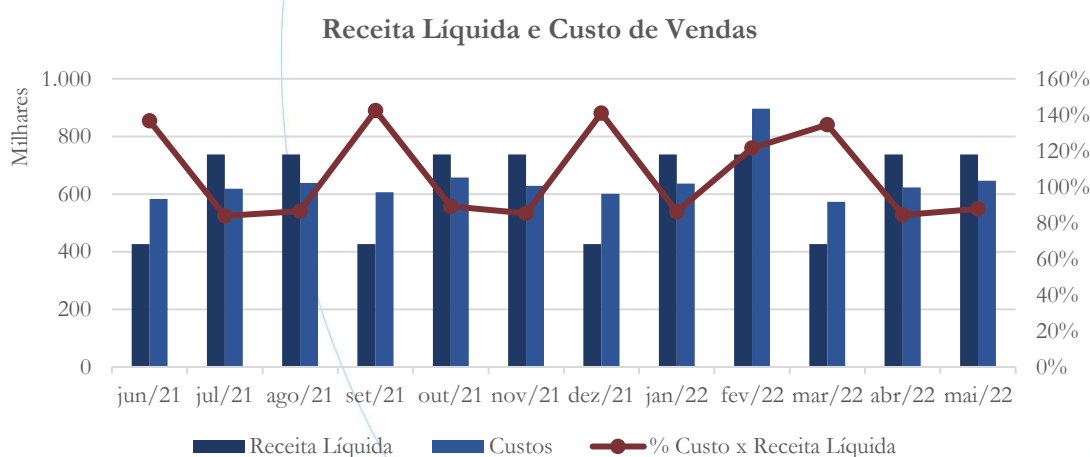
Gráfico 8



Não houve alteração no saldo do faturamento contabilizado no mês de maio/2022, assim como nas deduções de vendas.

#### 4.2.2. Receita Líquida e Custo de Vendas

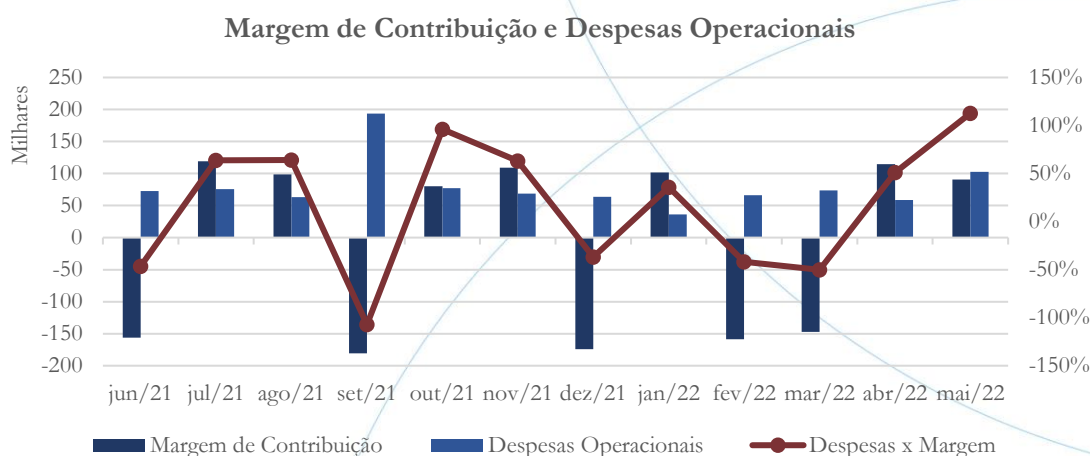
Gráfico 9



A receita líquida não apresentou alteração no mês de maio/2022, enquanto a conta custos de vendas registrou aumento de 3,85% no mesmo período analisado.

### 4.2.3. Margem de Contribuição e Despesas Operacionais

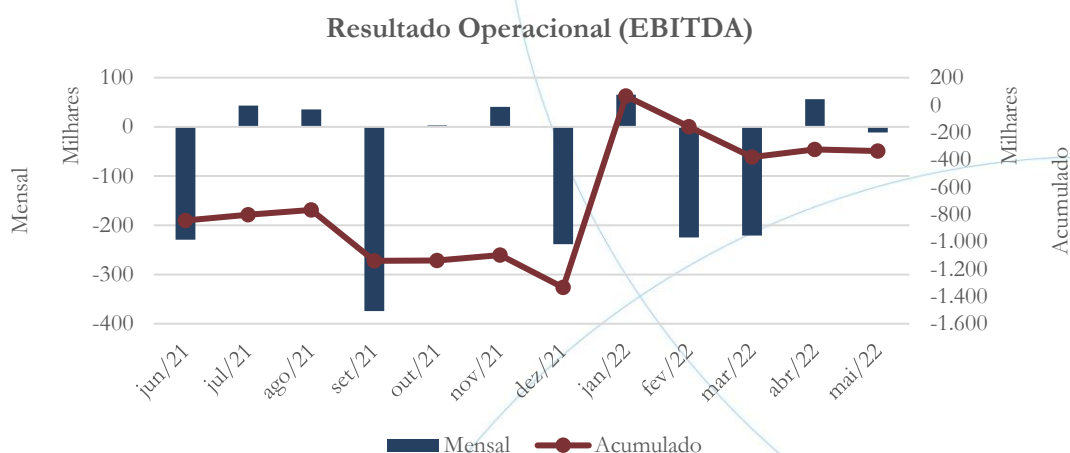
Gráfico 10



No mês de maio/2022, a margem de contribuição apresentou diminuição de 20,90%, enquanto as despesas operacionais registraram alta de 74,22%, a qual pode ser atribuída à categoria despesas administrativas.

### 4.2.4. Resultado Operacional

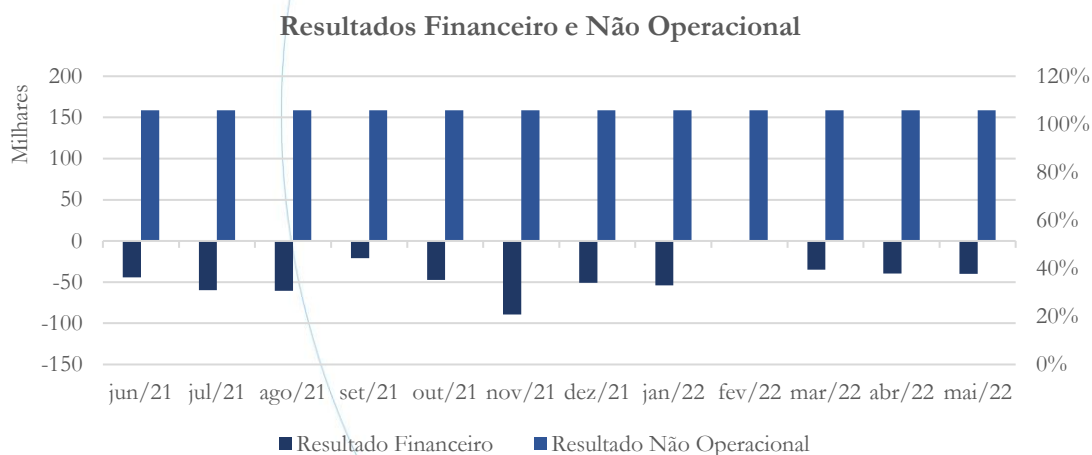
Gráfico 11



No exercício de maio/2022, o prejuízo operacional foi de R\$ 336 mil.

#### 4.2.5. Resultado Financeiro e Não Operacional

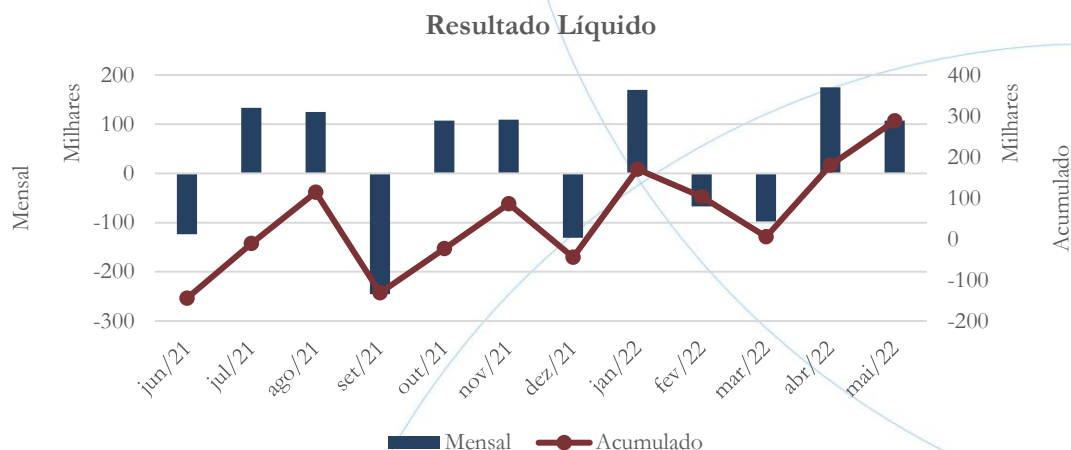
Gráfico 12



No mês de maio/2022, as despesas financeiras apresentaram aumento de 0,07%, enquanto as receitas não operacionais mantiveram-se estáveis.

### 4.2.6. Resultado Líquido

Gráfico 13



No mês de maio/2022, o lucro líquido apresentou diminuição de 38,72%, quando comparado ao mês anterior. No exercício de 2022, o lucro líquido foi de R\$ 287,6 mil.

### 4.3. Índices e Indicadores

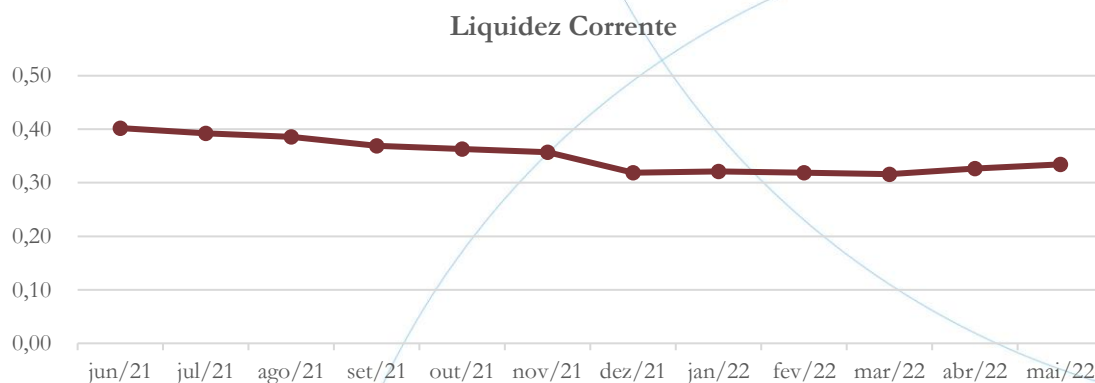
Os índices e indicadores são resultados obtidos através da análise contábil da empresa, os quais fornecem informações relevantes a respeito das operações realizadas possibilitando uma melhor avaliação, via fórmulas matemáticas, na averiguação das demonstrações financeiras.

#### 4.3.1. Liquidez Corrente



A liquidez corrente<sup>8</sup> – obtida através da razão entre o ativo circulante e o passivo circulante – tem como objetivo demonstrar se a empresa está cumprindo com as obrigações imediatas, ou seja, àquelas de curto prazo.

Gráfico 14



No mês de maio/2022, a recuperanda possuía R\$ 0,33 para cada R\$ 1,00 de dívida adquirida a curto prazo.

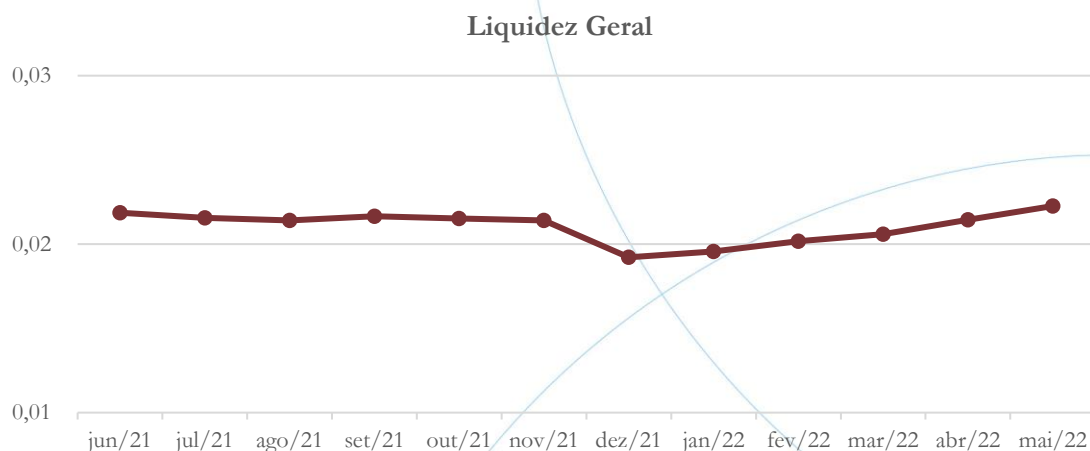
#### 4.3.2. Liquidez Geral

Objetiva comparar a capacidade da empresa a curto e a longo prazo<sup>9</sup>. Neste sentido, quando o resultado deste for menor que 1, em tese, a empresa estaria com problemas financeiros e, conseqüentemente, apresentaria dificuldades em cumprir suas obrigações.

<sup>8</sup> Quanto maior for o índice encontrado, melhor é a situação de liquidez da empresa.

<sup>9</sup> Calcula-se a liquidez geral através da soma do ativo circulante e realizável a longo prazo dividido pela soma do passivo circulante e não circulante.

Gráfico 15

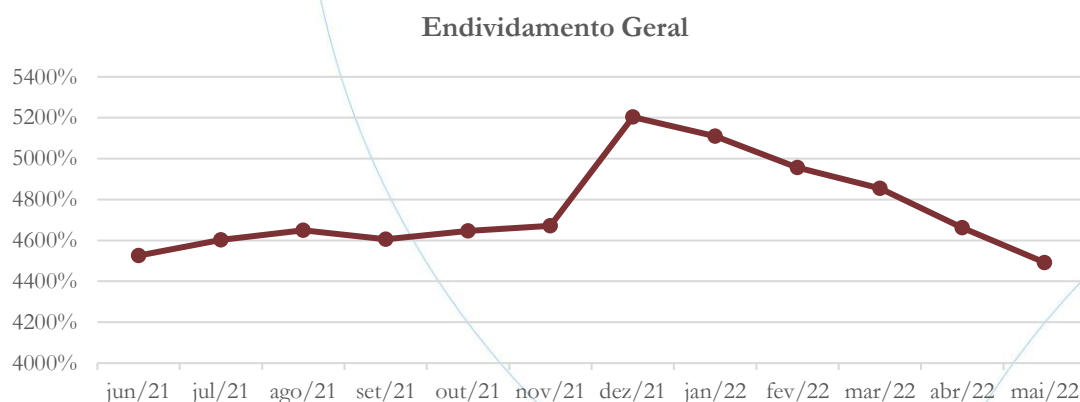


Considerando o curto e o longo prazo, verifica-se que a recuperanda possuía R\$ 0,02 para cada R\$ 1,00 de dívida adquirida no mês de maio/2022.

### 4.3.3. Endividamento

O objetivo deste índice é verificar o percentual de capital de terceiros que a empresa utiliza naquele período em análise. Neste sentido, quanto mais elevado for o índice, maior o grau de endividamento no andamento de suas atividades.

Gráfico 16



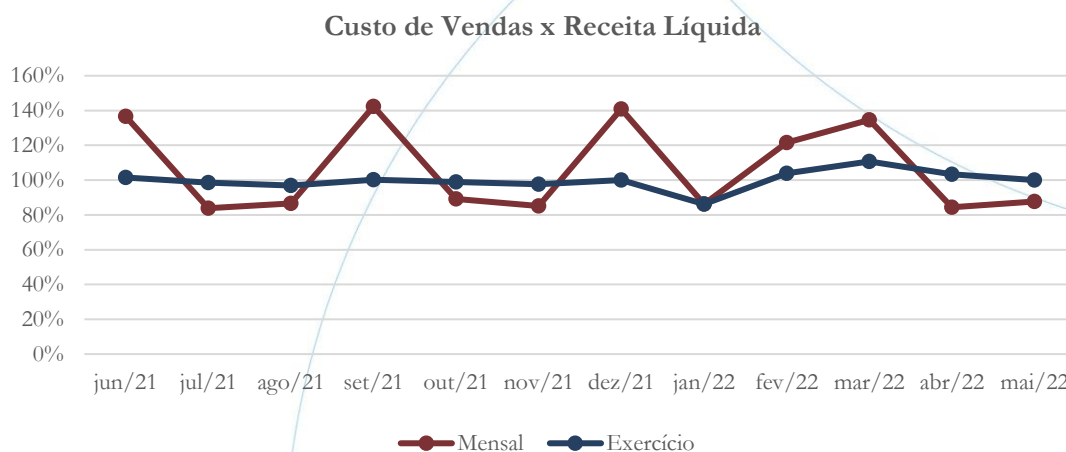


No mês de maio/2022, a empresa possuía 4.492% de endividamento e isso significa que há alta participação de capital de terceiros na operação.

#### 4.3.4. Participação do Custo de Vendas

Mostra a participação do custo de vendas na receita líquida auferida em cada período.

Gráfico 17



No mês de maio/2022, o custo de vendas representou 88% da receita líquida, enquanto no exercício esse foi de 100%.

#### 4.3.5. Resultado da operação

O EBITDA (*Earnings before interests, taxes, depreciation and amortizations*) – resultado antes dos juros, impostos, depreciação e amortizações – que mede o resultado da operação. Neste sentido, este nos mostra quanto dinheiro é gerado pelos ativos operacionais.



Gráfico 18



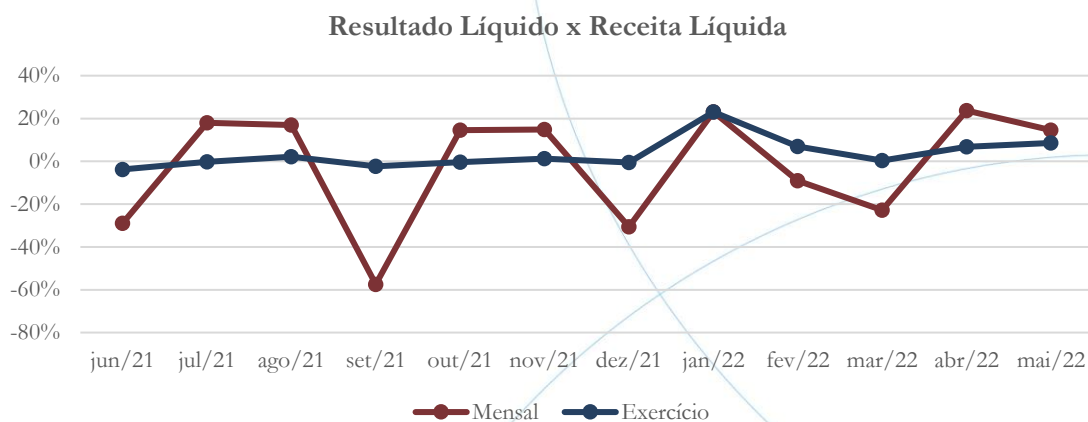
No mês de maio/2022, o retorno operacional foi negativo com índice de 1,57%, enquanto no exercício de 2022 esse foi de 10%.

#### 4.3.6. Retorno Líquido

O resultado líquido desconsidera todos os fatores que influenciam o resultado de uma operação, ou seja, depreciação, amortizações, juros pagos e recebidos, receitas e despesas não operacionais, impostos sobre lucro, entre outros – isto é, apresenta o lucro que o ativo realmente oferece à empresa.



Gráfico 19



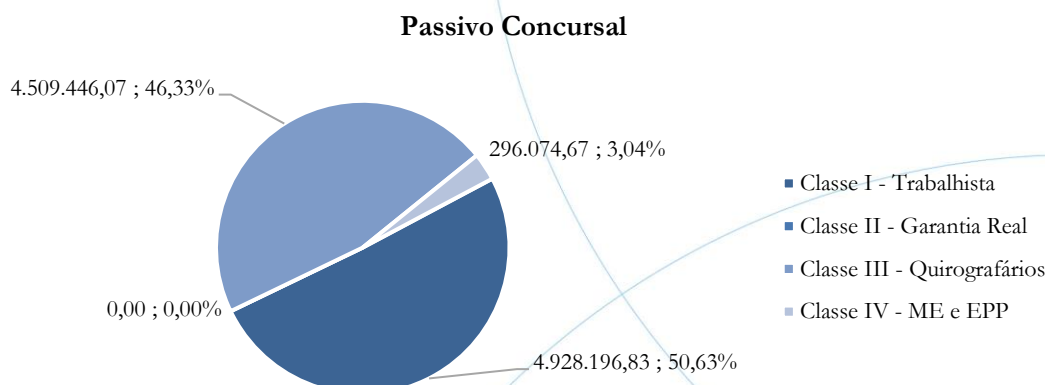
No mês de maio/2022, o retorno líquido também foi positivo em 15%, enquanto no exercício esse foi de 9%.

### 5. Passivo concursal

A recuperanda possui o seguinte passivo concursal<sup>10</sup>:

<sup>10</sup> Atualizado em julho/2022.

Gráfico 20



O passivo sujeito a recuperação judicial totaliza saldo no valor de R\$ 9,73 milhões, conforme tabela abaixo:

Classes de Credores	Quantidade de Credores	Valor do Crédito	Participação da Classe
Classe I - Trabalhista	98	4.928.196,83	50,63%
Classe II - Garantia Real	0	0,00	0,00%
Classe III - Quirografários	99	4.509.446,07	46,33%
Classe IV - ME e EPP	39	296.074,67	3,04%
<b>Total</b>	<b>236</b>	<b>9.733.717,57</b>	<b>100,00%</b>

A Recuperação Judicial é composta por 236 credores, sendo 98 trabalhistas, os quais representam 50,63% do crédito. A classe de quirografários possui 99 credores, representando 46,33% do valor total, enquanto a Classe IV, com 39 participantes, representa 3,04% do crédito. Vale ainda observar que a recuperanda não demonstra credores na Classe II, garantia real.

## 6. Análise e considerações finais

Nesse último mês em análise não houve alteração no faturamento e, embora a recuperanda tenha apresentado resultado operacional negativo, devido as receitas não operacional, o lucro líquido foi de R\$ 287,6 mil no exercício de 2022.

No mais, continuaremos acompanhando!

## 7. Acompanhamento processual

Recuperação Judicial

Processo n. 1000563-47.2019.8.26.0022

2ª Vara Cível de Amparo/SP

26/fev/2019	• Petição pedido de Recuperação Judicial
13/mar/2019	• Deferimento pedido do Processamento da Recuperação Judicial
27/abr/2019	• Edital art.52
20/mai/2019	• Plano de Recuperação Judicial
17/02/2020	• Edital art. 7 e 53
27/05/2020	• Modificativo do Plano de Recuperação Judicial
16/10/2020	• Edital AGC Virtual
30/11/2020	• Assembleia Geral de Credores (1ª chamada)
14/12/2020	• Assembleia Geral de Credores (2ª chamada) – PRJ Aprovado
21/01/2021	• Decisão homologando o PRJ

Para verificação do andamento processual acesse o site: [www.r4cempresarial.com.br](http://www.r4cempresarial.com.br)




## 8. Anexos

PTA SERVICOS TERCEIRIZADOS LTDA  
 CNPJ.: 43.460.831/0001-59

DEMONSTRAÇÃO DO RESULTADO DO EXERCICIO EM 31/05/2022

<b>Receita Bruta</b>	<b>813.779,24</b>
Receita de Prestação de serviços	813.779,24
<b>Deduções de Vendas</b>	<b>-76.176,79</b>
Devolução de Produtos	0,00
IPI	0,00
ICMS	0,00
ISS	-40.688,96
COFINS	-29.168,08
PIS	-6.319,75
ICMS-ST	0,00
Contribuição Social	0,00
Imposto de Renda	0,00
<b>Receita Líquida</b>	<b>737.602,45</b>
<b>Custos</b>	<b>-646.740,31</b>
<b>Margem de Contribuição</b>	<b>90.862,14</b>
<b>Despesas Operacionais</b>	<b>-102.455,06</b>
Despesas com Vendas	0,00
Despesas Administrativas	-93.750,85
Despesas Tributárias	-8.704,21
<b>EBTIDA</b>	<b>-11.592,92</b>
<b>Depreciação e Amortizações</b>	<b>0,00</b>
Depreciação	0,00
Amortização	0,00
<b>EBIT</b>	<b>-11.592,92</b>
<b>Resultado Financeiro</b>	<b>-39.740,03</b>
Despesas Financeiras	-39.740,06
Receitas Financeiras	0,03
<b>Resultado Não Operacional</b>	<b>158.490,00</b>
Outras Receitas	158.490,00
Outras Despesas	0,00
<b>Resultado Operacional</b>	<b>107.127,40</b>
<b>Impostos Sobre Lucros</b>	<b>0,00</b>
IRPJ	0,00
CSLL	0,00
<b>Resultado do Período</b>	<b>107.127,40</b>
<b>Resultado Acumulado</b>	<b>287.575,05</b>

  
 THIAGO PEDROSA GODOI PENTEADO BORGES  
 ADMINISTRADOR  
 CPF: 188.183.858-79


  
 Renato de Paiva Ramos  
 CRC: 1SP232971/O-0  
 RENATO DE PAIVA RAMOS  
 Contador - Reg. no CRC - SP sob o No. 1SP232971/O-0  
 CPF: 289.028.018-70


Este documento é cópia do original, assinado digitalmente por MAURICIO DELLOVA DE CAMPOS e Tribunal de Justiça do Estado de São Paulo, protocolado em 15/08/2022 às 10:13, sob o número WVARO22700339517. Para conferir o original, acesse o site <https://esaj.tjsp.jus.br/pastadigital/pg/abrirConferenciaDocumento.do>, informe o processo 0002038-55.2019.8.26.0022 e código 2RNp7F46.

PTA SERVICOS TERCEIRIZADOS LTDA  
 CNPJ.: 43.460.831/0001-59  
 ENCERRADO EM 31/05/2022

**BALANÇO PATRIMONIAL**

<b>Ativo</b>	<b>3.191.651,08</b>
<b>Ativo Circulante</b>	<b>3.185.213,75</b>
Disponibilidades	7.388,30
Clientes	2.802.911,29
(-) Duplicatas Descontadas	0,00
Adiantamentos Diversos	31.746,35
Adiantamento a Empregados	7.597,61
Tributos a Recuperar	49.911,75
Estoque	0,00
Outros Créditos	285.658,45
<b>Não Circulante</b>	<b>6.437,33</b>
Depósitos Judiciais	6.437,33
<b>Ativo Fixo</b>	<b>0,00</b>
Imóveis	40.956,57
Móveis e Utensílios	50.930,46
Máquinas e Equipamentos	999.760,96
(-) Depreciação	-1.091.647,99
<b>Passivo</b>	<b>3.191.652,08</b>
<b>Passivo Circulante</b>	<b>9.532.065,84</b>
Fornecedores	16.554,41
Outras Contas a Pagar	0,00
Adiantamentos	600,00
Empréstimos e Financiamentos CP	119.681,64
Obrigações Tributárias	3.420.896,11
Obrigações Trabalhista e Previdenciária	4.976.033,99
Obrigações com Terceiros	0,00
Provisões Legais	909.294,08
Parcelamento - Receita Federal - N. 4865893	89.005,61
<b>Passivo Não Circulante</b>	<b>133.837.879,85</b>
Empréstimos e Financiamentos LP	0,00
Obrigações Tributárias LP	0,00
Divida Ativa Receita Federal	94.912.250,14
Divida Ativa Estadual	20.659.244,54
Divida Ativa INSS	14.913.613,35
Divida Ativa Municipal	65.882,63
Credores RJ	3.342.313,43
(-) Atualizações RJ	-550.485,12
Parcelamento - Receita Federal - N. 4865893 - LP	495.060,88
<b>Patrimônio Líquido</b>	<b>-140.178.293,61</b>
Capital Social	5.000.000,00
Ajustes Avaliação Patrimonial	0,00
Resultado Acumulado	-145.465.868,66
Resultado do Exercício	287.575,05

  
 THIAGO PEDRO DO GODOI PENTEADO BORGES  
 ADMINISTRADOR  
 CPF: 188.183.858-79

  
 Renato de Paiva Ramos  
 CRC: 1SP232971/O-0  
 Contador - Reg. no CRC - SP sob o No. 1SP232971/O-0  
 CPF: 289.028.018-70