



**EXCELENTÍSSIMA SENHORA DOUTORA JUIZA DE DIREITO DA
SEGUNDA VARA CÍVEL DA COMARCA DE AMPARO – ESTADO DE SÃO
PAULO**

Processo nº 0002038-55.2019.8.26.0022

Incidente de Exibição de Documento ou Coisa

R4C – ADMINISTRAÇÃO JUDICIAL LTDA., regularmente nomeada *Administradora Judicial* nos autos da Recuperação Judicial da empresa **METALÚRGICA PACETTA LTDA – EM RECUPERAÇÃO JUDICIAL.**, vem, respeitosamente, à presença de Vossa Excelência, em conformidade com o disposto no artigo 22, inciso II, alínea “c” da Lei nº 11.101/2005, requer a juntada aos autos do **Relatório Mensal de Atividades (RMA)** relativo aos meses de novembro e dezembro de 2022, bem como documentos contábeis afetos ao mesmo período.

Termos em que,
Pede deferimento.

Campinas, 15 de março de 2023.

R4C – Administração Judicial Ltda

Maurício Dellova de Campos

Sócio-Diretor

Felipe Rodrigues Medeiros

Advogado



ADMINISTRAÇÃO
JUDICIAL

Relatório Mensal de Atividades

PTA Serviços Terceirizados Ltda.

Dezembro/2022



Sumário

1. INTRODUÇÃO	5
2. DO CENÁRIO ECONÔMICO E DA SITUAÇÃO DA EMPRESA.....	6
2.1. ASPECTOS CONJUNTURAIS E CONTEXTO SETORIAL.....	6
2.2. SITUAÇÃO DA RECUPERANDA.....	9
3. VISÃO GERAL DA RECUPERANDA	9
3.1. DA EMPRESA.....	9
3.2. DA COMPOSIÇÃO SOCIETÁRIA.....	10
3.3. DA ESTRUTURA ORGANIZACIONAL.....	11
4. INFORMAÇÕES ECONÔMICAS E CONTÁBEIS	12
4.1. BALANÇO PATRIMONIAL	12
4.1.1. Disponível.....	12
4.1.2. Contas a Receber.....	13
4.1.3. Estoques.....	14
4.1.4. Imobilizado.....	14
4.1.5. Fornecedores.....	15
4.1.6. Empréstimos e Financiamentos.....	15
4.1.7. Obrigações Sociais e Trabalhistas.....	16
4.1.8. Passivo Tributário.....	17
4.2. DEMONSTRAÇÃO DO RESULTADO DO EXERCÍCIO	17
4.2.1. Faturamento e Deduções de Vendas.....	17
4.2.2. Receita Líquida e Custo de Vendas.....	18
4.2.3. Margem de Contribuição e Despesas Operacionais.....	19
4.2.4. Resultado Operacional.....	19
4.2.5. Resultado Financeiro e Não Operacional.....	20
4.2.6. Resultado Líquido.....	21
4.3. ÍNDICES E INDICADORES	21
4.3.1. Liquidez Corrente.....	21
4.3.2. Liquidez Geral.....	22
4.3.3. Endividamento.....	23
4.3.4. Participação do Custo de Vendas.....	24
4.3.5. Resultado da operação.....	24



4.3.6. Retorno Líquido	25
5. PASSIVO CONCURSAL.....	26
6. ANÁLISE E CONSIDERAÇÕES FINAIS	27
7. ACOMPANHAMENTO PROCESSUAL.....	28
8. ANEXOS	29

Glossário

PTA	PTA Serviços Terceirizados Ltda.
DRE	Demonstrativo de Resultado do Exercício
BP	Balanço Patrimonial
DFC	Demonstração de Fluxo de Caixa
Receita Bruta ou Faturamento	Todas as receitas operacionais auferidas pela empresa em um determinado período, incluindo impostos, comissões, etc.
Receita Líquida	Se trata do faturamento ou receita bruta depois de deduzidos os impostos, devoluções e comissões, sendo esta última de acordo com a política da empresa.
Custo de Vendas	São os gastos diretamente ligados a produção, como matéria-prima, materiais auxiliares e mão-de-obra direta.
Margem de Contribuição	Por margem de contribuição entende-se o valor que a operação da empresa gera após deduzir os impostos e os custos de vendas. Esse valor deve ser suficiente para cobrir as despesas da empresa e gerar retorno aos sócios.
EBITDA	O EBITDA (<i>Earnings before interests, taxes, depreciation and amortizations</i>) – resultado antes dos juros, impostos, depreciação e amortizações – representa a geração operacional de caixa da empresa, isto é, o quanto a empresa consegue gerar de recursos apenas em suas atividades operacionais e, por isso, também é chamado de resultado operacional.
Resultado Financeiro	É a diferença entre as despesas financeiras da empresa, que podem ser provenientes de juros pagos sobre empréstimos, descontos de duplicatas, variação cambial, entre outras operações; e ganhos obtidos no mercado financeiro. Não é um resultado ligado diretamente a operação executada pela empresa.
Resultado Não Operacional	É a diferença entre ganhos e despesas referentes a fatos não ligados a operação da empresa, como aluguéis, venda de um imóvel ou ativo imobilizado.
Resultado Líquido	Se trata de resultado final da empresa, depois de contabilizado todos os fatores ocorridos no exercício.

PTA Serviços Terceirizados Ltda.

1. Introdução

O presente relatório foi elaborado com o objetivo primordial de demonstrar – nos termos da Lei nº 11.101/2005 – Lei de Recuperação de Empresas e Falência – as bases financeiras, operacionais e estratégicas em direção à desejada superação da sua crise, de forma a resguardar e maximizar sua função social, seja como entidade geradora de bens e recursos, seja como provedora de empregos e tributos resguardando também os interesses da comunidade de credores.

Neste sentido, a presente análise sumária sintetiza, observa e relata a capacidade financeira da empresa a partir de informações disponibilizadas exclusivamente pela recuperanda, não sendo neste momento factíveis de verificação por esta Perita. Confiamos, portanto, na qualidade, completude, rigorosidade e precisão de tais informações¹.

Cabe ressaltar ainda que o relatório leva em consideração outras variáveis de cunho não apenas micro, mas também macroeconômico.

¹ Tendo em vista a presunção de boa-fé e correção por parte da recuperanda, especialmente por tratar-se de ato que é processado em juízo, submetido, portanto, ao ministério do Poder Judiciário, eis que os relatórios mensais são elaborados por esta Administradora Judicial a partir de informações fornecidas pela Recuperanda, de modo que esta deve estar ciente de que tem exclusiva responsabilidade pela higidez, correção técnica e veracidade da documentação disponibilizada. Assim, esta auxiliar do juízo não hesitará em adotar as medidas cabíveis caso constatare qualquer indício de fraude na concepção da documentação que serve de base à elaboração dos relatórios mensais.

Com base nos dados que aqui serão apresentados, verificaremos ou não a capacidade da empresa, no presente momento e contexto, de honrar suas responsabilidades, tendo em vista o processo de Recuperação Judicial, em especial em face de seus credores.

O atual relatório retrata exclusivamente as informações disponibilizadas, pelas recuperandas, entre os meses de janeiro/2022 a dezembro/2022.

2. Do cenário econômico e da situação da empresa

O objetivo desse tópico é abordar as principais informações sobre a economia, as principais projeções, bem como a situação setorial específica da recuperanda visando assim uma melhor compreensão.

Na sequência, apresentaremos um resumo da situação da recuperanda².

2.1. Aspectos conjunturais e contexto setorial

A atividade empresarial³ é organizada para a produção, circulação de bens ou de serviços e, como atividade econômica está sujeita a diversos riscos – internos e externos – que podem levar uma empresa a situação de crise econômico-financeira.

Neste sentido, além da análise econômico-financeira baseada nas demonstrações contábeis disponibilizadas pelas recuperandas, importa trazer à evidência uma breve análise da conjuntura econômica, bem como, da atual situação do setor desenvolvido.

² Detalhado pela própria recuperanda.

³ Negrão, Ricardo. Direito empresarial: estudo unificado. 5 ed. rev. – São Paulo, 2014.

Segundo o relatório Focus do Banco Central divulgado na data de 10/03/2023 estima-se que o PIB brasileiro crescerá 0,89% neste ano.

A previsão para o câmbio⁴ é de R\$ 5,25/US\$. Para o ano de 2024, os investidores estimam que o câmbio fique em R\$ 5,30/US\$ – informação também relevante, haja vista que várias empresas estão sujeitas à sua variação, afetando assim o seu resultado.

Outra informação importante para àquelas que exportam seus produtos ao resto do mundo, diz respeito a Balança Comercial. A expectativa de superávit para 2023 é de US\$ 57,00 bilhões. Em relação ao ano de 2024, a expectativa – também de superávit – foi de US\$ 55,00 bilhões.

Em relação a taxa básica de juros (Selic), a mediana das projeções para 2023 é de 12,75% ao ano e de 10,00% ao ano no final de 2024, segundo especialistas.

De acordo com as projeções do mercado, o Índice Nacional de Preços ao Consumidor Amplo (IPCA) em 2023 passou de 5,90% para 5,96% nesta semana, enquanto para 2024, a projeção manteve-se em 4,02%.

Setorialmente, verifica-se diferentes impactos – dado a especificidade de cada um dos setores.

⁴ Objetivando maior precisão nas projeções realizadas, o BC anunciou em janeiro/2021 que a projeção anual da moeda norte-americana passou a ser calculada a partir da média para a taxa no mês de dezembro e não mais no valor projetado para o último dia útil de cada ano.

De acordo com os dados da Pesquisa Mensal de Serviços (PMS) divulgados pelo IBGE, o volume de serviços apresentou forte alta de 3,1% no mês de dezembro/2022 quando comparado ao mês anterior, acumulando alta de 8,3% no ano.

O setor que representa cerca de 70% do Produto Interno Bruto (PIB) nacional e atingiu patamar recorde na série histórica iniciada em 2011 – 14,4% acima do nível de fevereiro de 2022.

O avanço do setor pode ser explicado pela retomada mais intensa das atividades depois de dois anos de medidas restritivas de circulação impostas pelo período de pandemia.

A principal influência positiva no ano veio do grupo de transportes, serviços auxiliares aos transportes e correio, o qual apresentou aumento de 13,3%.

Segundo Luiz Almeida, analista da pesquisa do IBGE:

O setor de transportes cresce desde 2020, mas com dinâmica diferente: inicialmente, por causa da área de logística, com alta nos serviços de entrega, em substituição às compras presenciais. Já em 2022, há a manutenção da influência do transporte de carga, puxado pela produção agrícola, mas também pela reabertura e a retomada das atividades turísticas, impactando o índice no transporte de passageiro.

O único grupo a apresentar baixa no ano foi o de outros serviços, que foi puxado por serviços financeiros auxiliares, como corretoras de valores e bolsas.

A perspectiva é que a situação seja mantida, embora o índice de confiança no setor identifique a perda de poder de compra, custos salariais elevados e aumento dos

preços cobrados pela prestação de serviços como pontos preocupantes para os próximos meses.

2.2. Situação da recuperanda

Em seu relatório operacional, a recuperanda apresenta um panorama a respeito da atividade operacional. Nesse sentido e, segundo a recuperanda:

A recuperanda está conduzindo sua atividade econômica explorando mensalmente os recursos que dispõe, ou seja, prestando serviços de terceirização de mão de obra com seu quadro de funcionários, mantendo todos os ativos e gerando renda para fazer frente às suas obrigações e arrendando seus ativos que não têm mais função dentro de sua nova realidade de empresa prestadora de serviços.

3. Visão geral da recuperanda

Neste ponto, será apresentada a composição societária da empresa, assim como, eventuais alterações no que diz respeito às participações societárias. Não menos importante, também relacionaremos os estabelecimentos e filiais (quando houver), com breve descritivo da atividade desenvolvida em cada um, quando segmentada ou diferenciada.

3.1. Da empresa

Informações	PTA Serviços Terceirizados Ltda.
Tipo de Estabelecimento	Matriz
NIRE	35226372901
Razão Social	PTA Serviços Terceirizados Ltda.



Nome Fantasia	Ferramentas Pacetta
Data de Abertura	04/08/1966
CNPJ	43.460.831/0001-59
Inscrição Estadual	168.000.043.110
Endereço	Rua Pedro Pacetta, 288
Complemento	N/D
Bairro	Parque Modelo
Cidade	Amparo
Estado	SP
CEP	13905-600
Natureza Jurídica	206-2 - Sociedade Empresária Limitada
CNAE Principal	78.30-2-00 - Fornecimento e gestão de recursos humanos para terceiros 82.11-3-00 - Serviços combinados de escritório e apoio administrativo
CNAE Secundários	
Capital Social (R\$)	5.000.000,00

A Metalúrgica Pacetta apresentou alteração de contrato social registrada junto à JUCESP em 04/11/2021, a qual traz a seguinte composição societária:

Item	Composição até 03/11/2021	Composição após 04/11/2021
Razão Social	Metalúrgica Pacetta Ltda.	PTA Serviços Terceirizados Ltda.
Endereço	Av. Orlando Audrai Barros Bueno, 551, Parque Modelo, Amparo, SP	Rua Pedro Pacetta, 288, Parque Modelo, Amparo, SP
CNAE Principal	25.43-8-00 - Fabricação de ferramentas	78.30-2-00 - Fornecimento e gestão de recursos humanos para terceiros
CNAE Secundário	28.33-0-00 - Fabricação de máquinas e equipamentos para a agricultura e pecuária, peças e acessórios, exceto para irrigação 46.72-9-00 - Comércio atacadista de ferragens e ferramentas 78.30-2-00 - Fornecimento e gestão de recursos humanos para terceiros	82.11-3-00 - Serviços combinados de escritório e apoio administrativo

3.2. Da composição societária

A recuperanda possui a seguinte composição societária:

PTA Serviços Terceirizados Ltda.		
Sócios	Capital	Percentual
Mepasa Comércio e Representações de Ferramentas Ltda.	50.000	1,0000%
Fernando Pacetta Giometti	4.950.000	99,0000%



Total:	5.000.000	100,0000%
--------	-----------	-----------

Como administrador o Sr. Thiago Pedroso Godoi Penteadado Borges, CPF 188.183.858-79, enquanto como representante consta a Sra. Zilah Pedroso Godoi Penteadado Borges Giometti, CPF 18.249.938-61.

3.3. Da estrutura organizacional

A recuperanda possui o seguinte quadro de funcionários⁵:

Período	Administrativo	Industrial	Total
Janeiro/22	24	117	141
Fevereiro/22	25	115	140
Março/22	26	108	134
Abril/22	22	107	129
Maio/22	21	105	126
Junho/22	24	110	134
Julho/22	22	105	127
Agosto/22	19	90	109
Setembro/22	21	88	109
Outubro/22	17	89	106
Novembro/22	19	86	105
Dezembro/22	23	80	103

Nos últimos dois meses em análise houve diminuição de três postos de trabalho⁶ finalizando o período com cento e três colaboradores.

⁵ Todos os funcionários estão sob o regime de CLT.

⁶ Segundo a recuperanda: *Os departamentos estão considerados em alinhamento com a demanda de serviços do cliente, para facilitar o controle do contrato.*

4. Informações Econômicas e Contábeis

De acordo com o IBRACON (NPC 27):

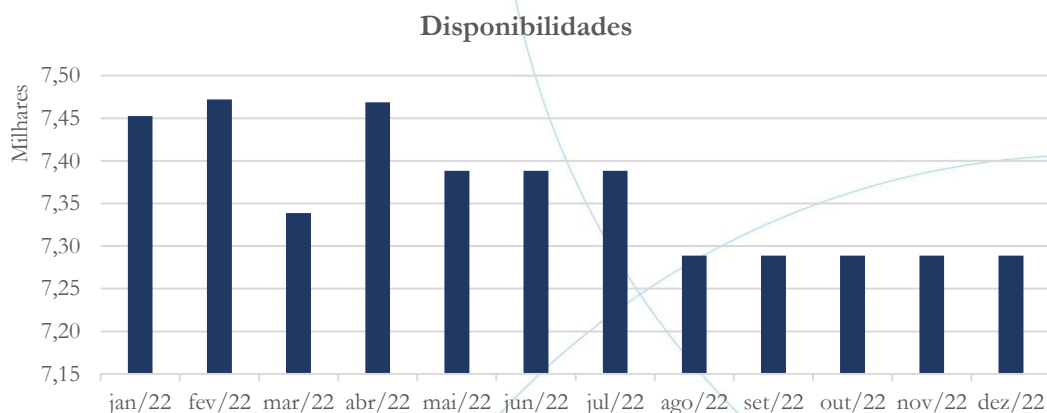
[...] as demonstrações contábeis são uma representação monetária estruturada da posição patrimonial e financeira em determinada data e das transações realizadas por uma entidade no período findo nessa data. O objetivo das demonstrações contábeis de uso geral é fornecer informações sobre a posição patrimonial e financeira, o resultado e o fluxo financeiro de uma entidade, que são úteis para uma ampla variedade de usuários na tomada de decisões. As demonstrações contábeis também mostram os resultados do gerenciamento, pela Administração, dos recursos que lhe são confiados.

4.1. Balanço Patrimonial

O Balanço Patrimonial, como demonstração contábil, tem por objetivo evidenciar de forma qualitativa e quantitativamente – em uma determinada data – a posição patrimonial e financeira da empresa.

4.1.1. Disponível

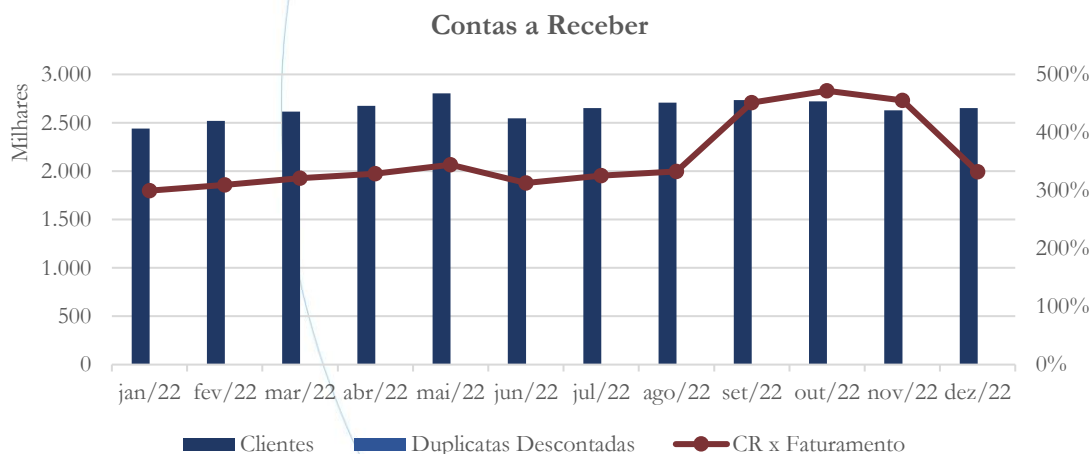
Gráfico 1



O saldo da conta disponível não apresentou alteração nos meses de novembro/2022 e dezembro/2022.

4.1.2. Contas a Receber

Gráfico 2



Após demonstrar diminuição de 3,34% no mês de novembro/2022, o contas a receber apresentou aumento de 0,87% em dezembro/2022.

4.1.3. Estoques

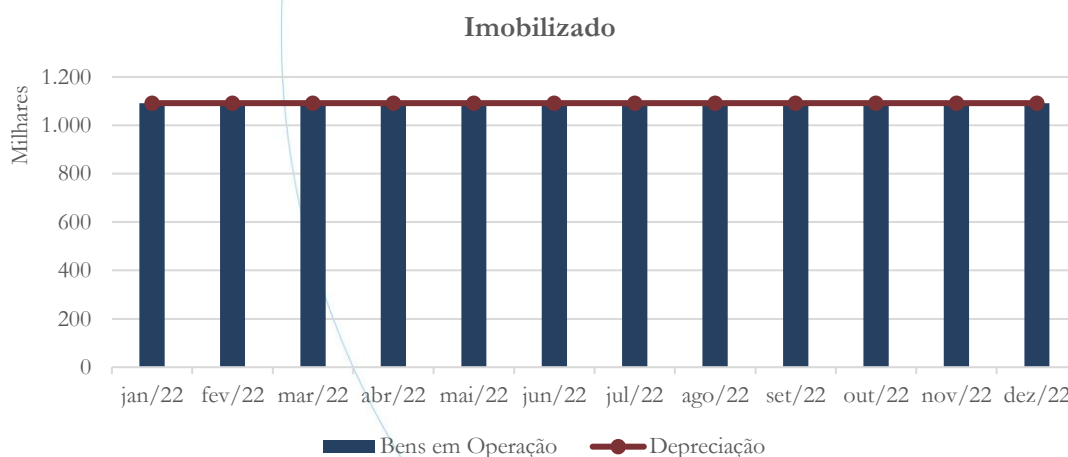
A recuperanda não demonstra saldo de estoque em seu Balanço Patrimonial, fato condizente com a atividade exercida pela recuperanda após a mudança de seu objeto social.

4.1.4. Imobilizado

A lei 11.101/05 – que regula a recuperação judicial, a extrajudicial e a falência do empresário e da sociedade empresária – em seu art. 66, aponta que:

Após a distribuição do pedido de recuperação judicial, o devedor não poderá alienar ou onerar bens ou direitos de seu ativo permanente, salvo evidente utilidade reconhecida pelo juiz, depois de ouvido o Comitê, com exceção daqueles previamente relacionados no plano de recuperação judicial.

Gráfico 3

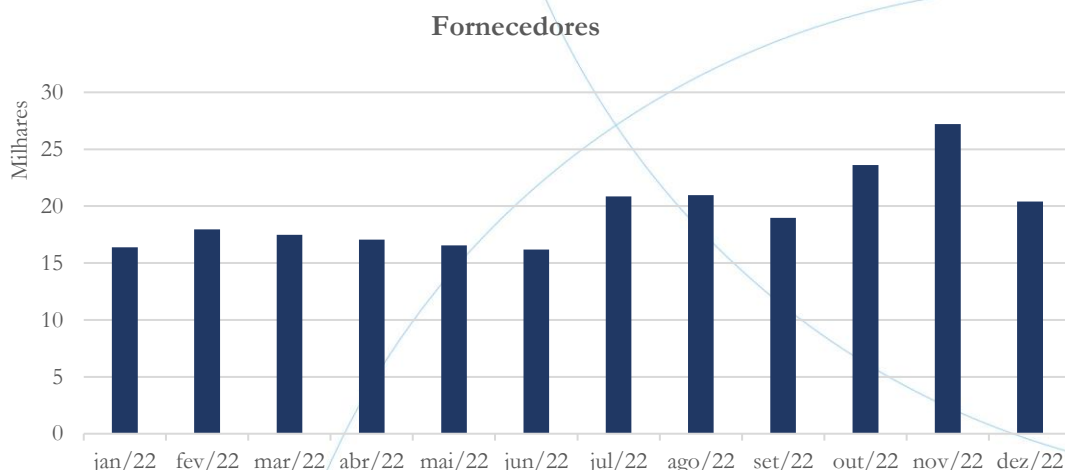


O saldo do imobilizado e depreciação mantiveram-se estáveis ao longo do exercício de 2022 – conforme gráfico acima.



4.1.5. Fornecedores

Gráfico 4



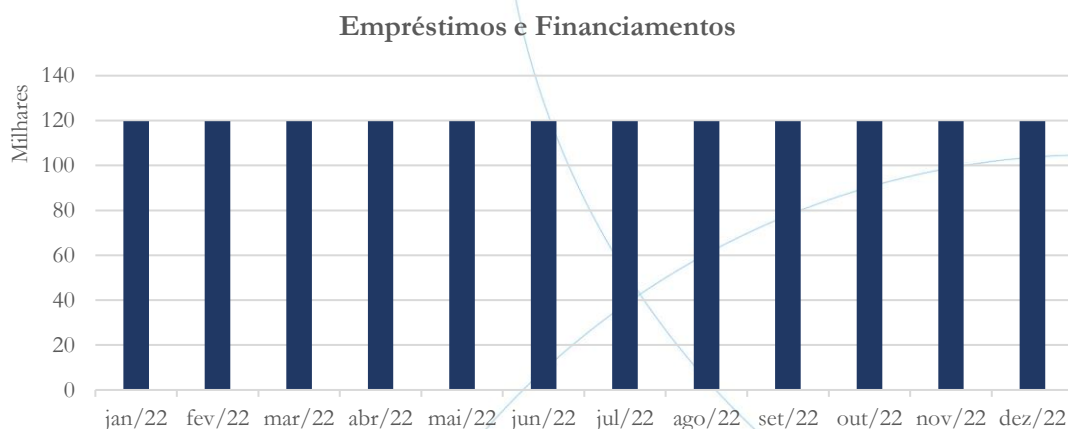
O saldo da conta fornecedores registrou aumento de 15,28% em novembro/2022, demonstrando diminuição de 25,07% no mês de dezembro/2022.

De acordo com a recuperanda, no mês de dezembro/2022, seus principais fornecedores foram:

Fornecedores	Valor	Segmento
FOCO SAUDE OCUPACIONAL AM	8.395,62	MEDICINA OCUPACIONAL
RR CONSULTORIA E PLANEJAM	5.622,20	ASSESSORIA CONTABIL
AOKI-TEC.EM INFORMATICA, C	3.547,38	SERVICOS PREST.TERC. P.J. - ADMIN
DE MARK ADVOGADOS ASSOCIA	2.000,00	ASSESSORIA JURIDICA
AMARANTE SOCIEDADE INDIVI	2.000,00	ASSESSORIA JURIDICA

4.1.6. Empréstimos e Financiamentos

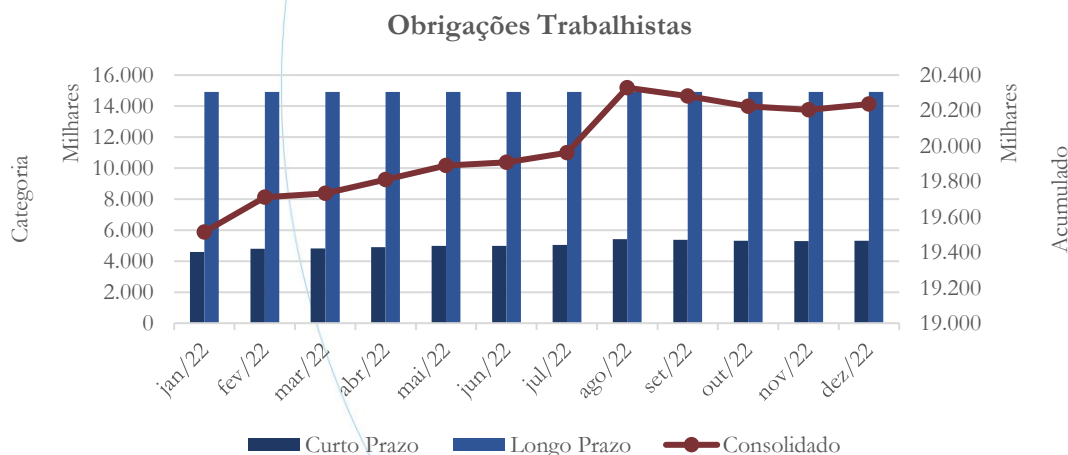
Gráfico 5



O saldo da conta empréstimos e financiamentos manteve-se estável, conforme o gráfico acima.

4.1.7. Obrigações Sociais e Trabalhistas

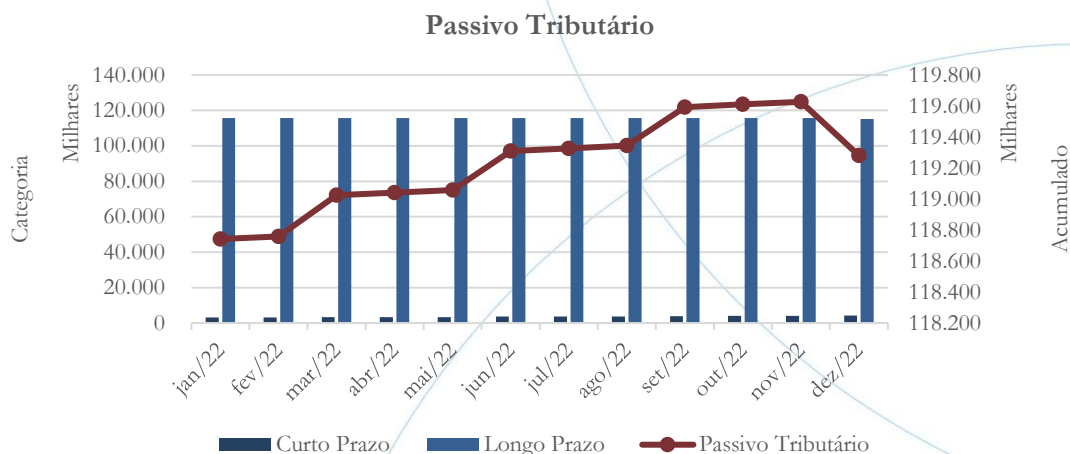
Gráfico 6



No mês de novembro/2022, o passivo trabalhista consolidado registrou diminuição de 0,10%, demonstrando aumento de 0,17% em dezembro/2022.

4.1.8. Passivo Tributário

Gráfico 7



O passivo tributário registrou aumento de 0,01% no saldo referente ao mês de novembro/2022, seguido de diminuição de 0,29% em dezembro/2022.

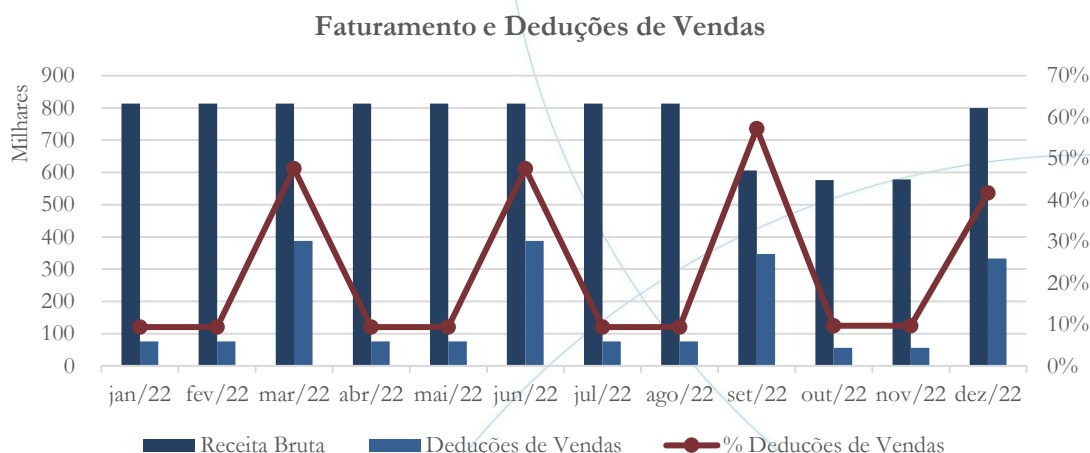
4.2. Demonstração do Resultado do Exercício

A Demonstração do Resultado do Exercício (DRE), como relatório contábil é confeccionada junto com o Balanço Patrimonial e oferece uma síntese econômica das atividades operacionais e não operacionais permitindo visualizar assim se a empresa está gerando lucro ou prejuízo, em um determinado período.

4.2.1. Faturamento e Deduções de Vendas



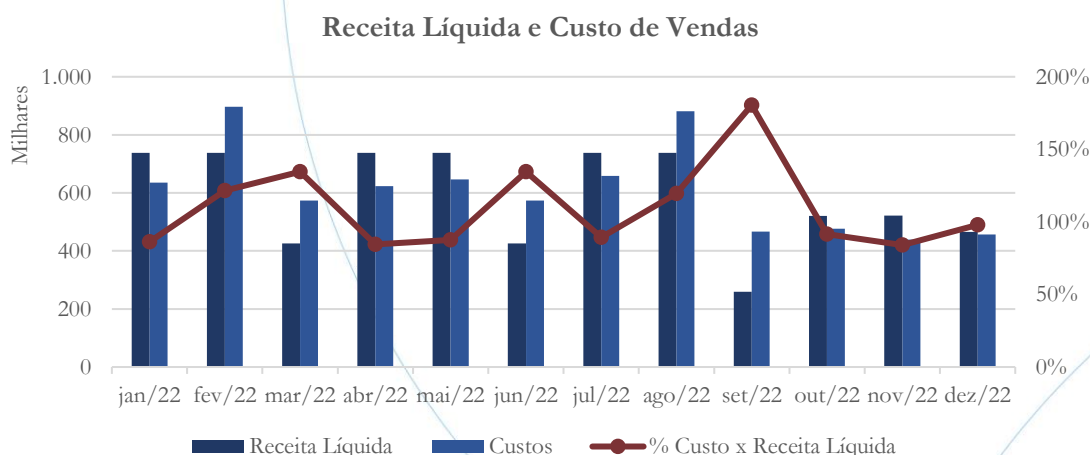
Gráfico 8



O faturamento passou de R\$ 577,8 mil em novembro/2022 para R\$ 799,1 mil no mês de dezembro/2022, enquanto nas deduções de vendas o saldo passou de R\$ 55,7 mil em novembro/2022 para R\$ 333,1 mil devido a apropriação de contribuição social e imposto de renda.

4.2.2. Receita Líquida e Custo de Vendas

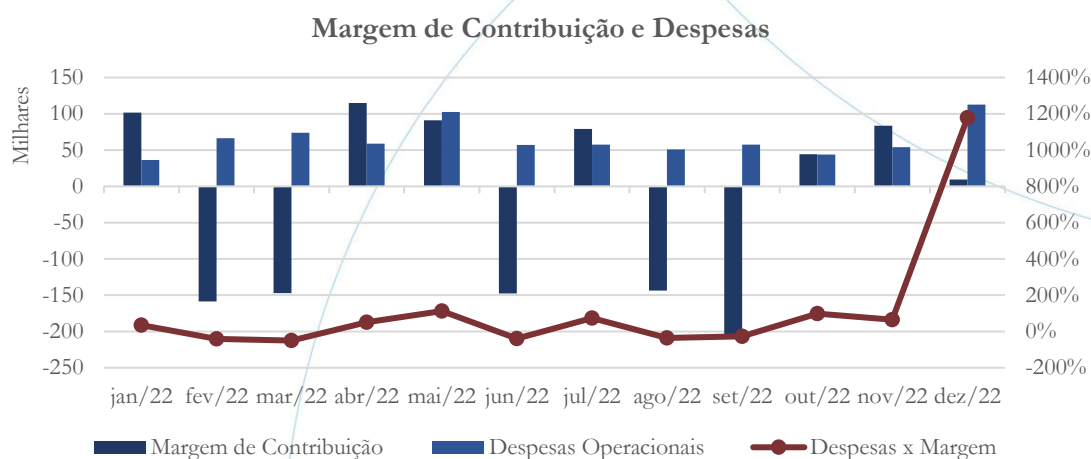
Gráfico 9



A receita líquida registrou aumento de 0,20% no mês de novembro/2022, seguido de diminuição de 10,76% em dezembro/2022. Os custos de vendas apresentaram diminuição de 7,95% no mês de novembro/2022, registrando posterior aumento de 4,02% em dezembro/2022.

4.2.3. Margem de Contribuição e Despesas Operacionais

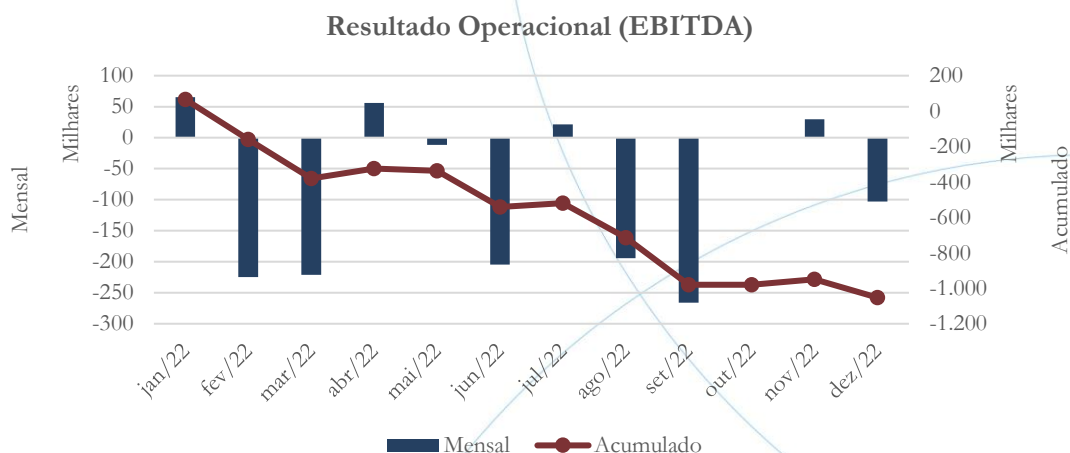
Gráfico 10



A margem de contribuição apresentou saldo positivo de R\$ 83,3 mil em novembro/2022, enquanto no mês de dezembro/2022 esse foi de R\$ 9,56 mil. As despesas operacionais passaram de R\$ 53,8 mil no primeiro período para R\$ 112,6 mil no segundo período em análise.

4.2.4. Resultado Operacional

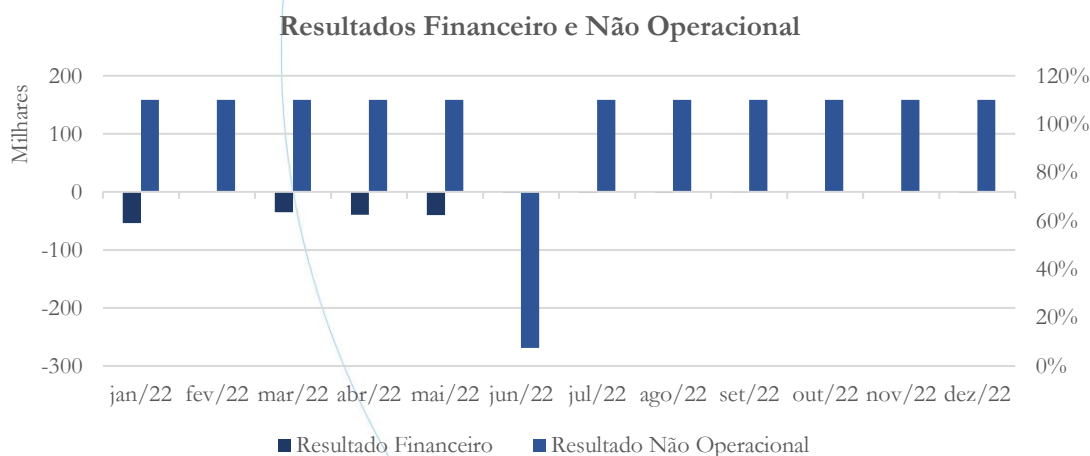
Gráfico 11



No exercício de 2022 houve prejuízo operacional no valor de R\$ 1,05 milhão – conforme gráfico acima.

4.2.5. Resultado Financeiro e Não Operacional

Gráfico 12



No mês de novembro/2022, as despesas financeiras apresentaram saldo no valor de R\$ 68 passando para R\$ 1,4 mil em dezembro/2022. No que diz respeito ao resultado

não operacional, no mês de novembro/2022 e de dezembro/2022, o saldo foi positivo no valor de R\$ 158,4 mil.

4.2.6. Resultado Líquido

Gráfico 13



No exercício de 2022 houve lucro líquido no valor de R\$ 246,9 mil.

4.3. Índices e Indicadores

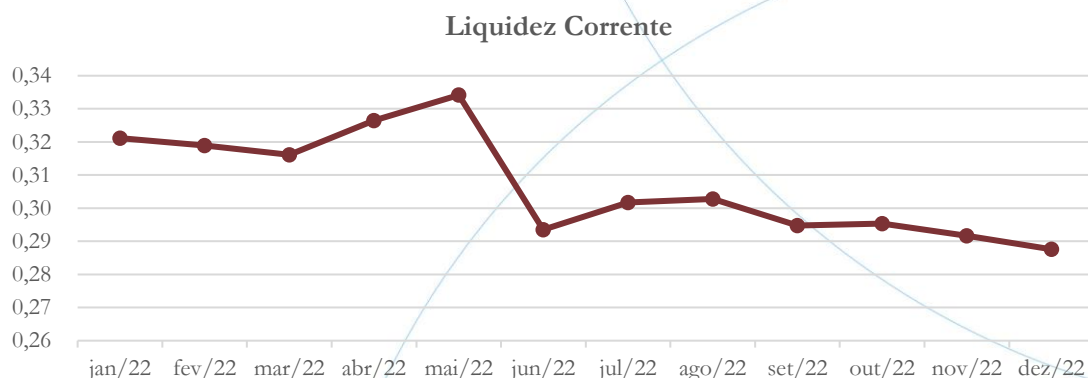
Os índices e indicadores são resultados obtidos através da análise contábil da empresa, os quais fornecem informações relevantes a respeito das operações realizadas possibilitando uma melhor avaliação, via fórmulas matemáticas, na averiguação das demonstrações financeiras.

4.3.1. Liquidez Corrente



A liquidez corrente⁷ – obtida através da razão entre o ativo circulante e o passivo circulante – tem como objetivo demonstrar se a empresa está cumprindo com as obrigações imediatas, ou seja, àquelas de curto prazo.

Gráfico 14



No mês de dezembro/2022, a recuperanda possuía R\$ 0,29 para cada R\$ 1,00 de dívida adquirida a curto prazo.

4.3.2. Liquidez Geral

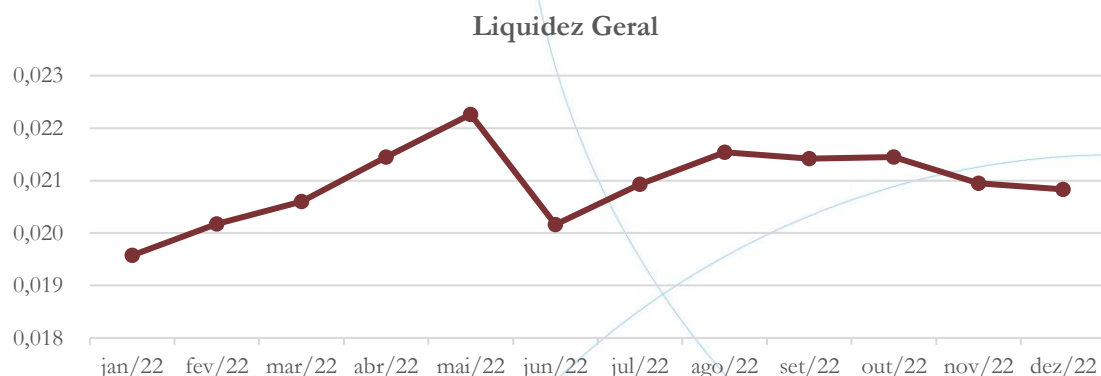
Objetiva comparar a capacidade da empresa a curto e a longo prazo⁸. Neste sentido, quando o resultado deste for menor que 1, em tese, a empresa estaria com problemas financeiros e, conseqüentemente, apresentaria dificuldades em cumprir suas obrigações.

⁷ Quanto maior for o índice encontrado, melhor é a situação de liquidez da empresa.

⁸ Calcula-se a liquidez geral através da soma do ativo circulante e realizável a longo prazo dividido pela soma do passivo circulante e não circulante.



Gráfico 15

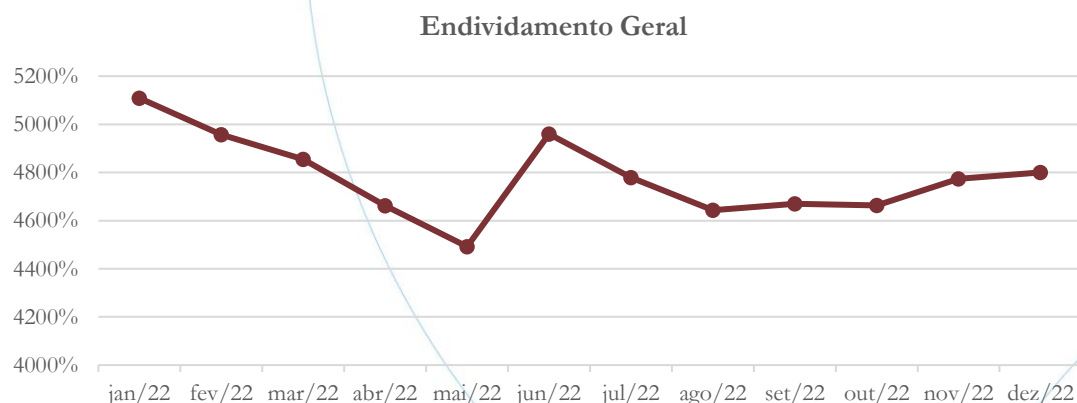


Considerando o curto e o longo prazo, verifica-se que a recuperanda possuía R\$ 0,02 para cada R\$ 1,00 de dívida adquirida no mês de dezembro/2022.

4.3.3. Endividamento

O objetivo deste índice é verificar o percentual de capital de terceiros que a empresa utiliza naquele período em análise. Neste sentido, quanto mais elevado for o índice, maior o grau de endividamento no andamento de suas atividades.

Gráfico 16

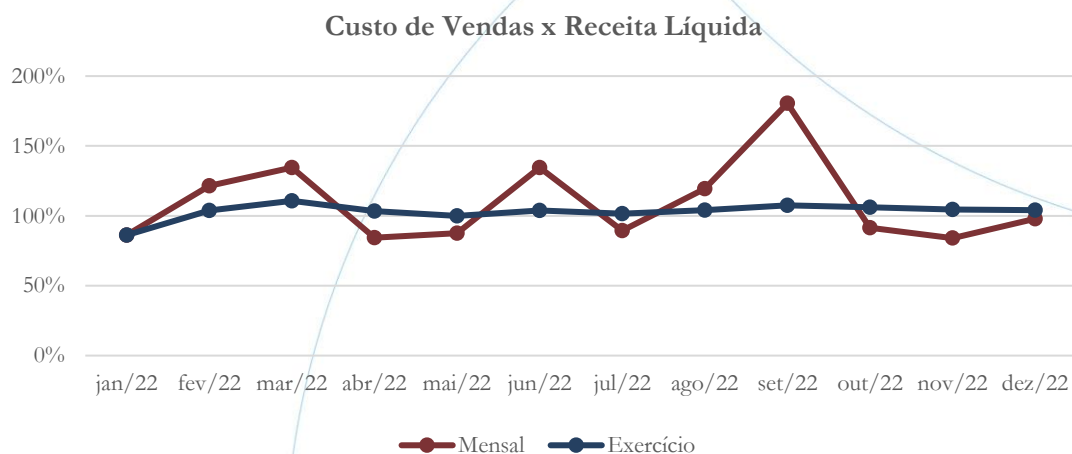


No mês de dezembro/2022, a empresa demonstra possuir alta participação de capital de terceiros na operação.

4.3.4. Participação do Custo de Vendas

Mostra a participação do custo de vendas na receita líquida auferida em cada período.

Gráfico 17



No mês de dezembro/2022, o custo de vendas representou 98% da receita líquida, enquanto no exercício esse foi de 104%.

4.3.5. Resultado da operação

O EBITDA (*Earnings before interests, taxes, depreciation and amortizations*) – resultado antes dos juros, impostos, depreciação e amortizações – que mede o resultado da operação. Neste sentido, este nos mostra quanto dinheiro é gerado pelos ativos operacionais.



Gráfico 18

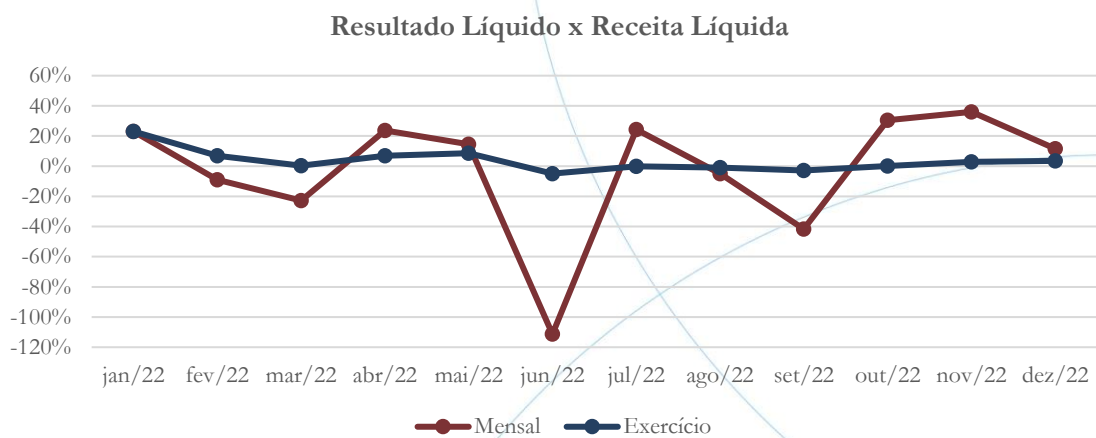


No mês de dezembro/2022, o retorno operacional foi negativo com índice de 22%, enquanto no exercício de 2022 esse foi negativo com índice de 15%.

4.3.6. Retorno Líquido

O resultado líquido desconsidera todos os fatores que influenciam o resultado de uma operação, ou seja, depreciação, amortizações, juros pagos e recebidos, receitas e despesas não operacionais, impostos sobre lucro, entre outros – isto é, apresenta o lucro que o ativo realmente oferece à empresa.

Gráfico 19



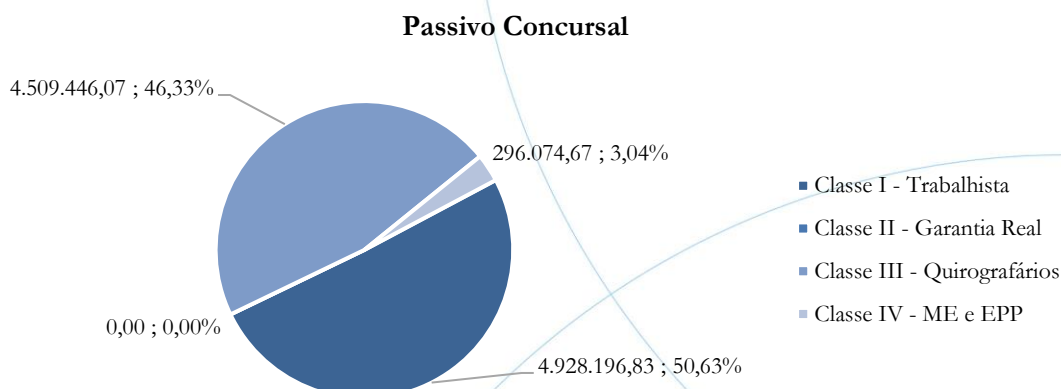
No mês de dezembro/2022, o retorno líquido também foi de 12%, enquanto no exercício esse foi de 4%.

5. Passivo concursal

A recuperanda possui o seguinte passivo concursal⁹:

⁹ Atualizado em julho/2022.

Gráfico 20



O passivo sujeito a recuperação judicial totaliza saldo no valor de R\$ 9,73 milhões, conforme tabela abaixo:

Classes de Credores	Quantidade de Credores	Valor do Crédito	Participação da Classe
Classe I - Trabalhista	98	4.928.196,83	50,63%
Classe II - Garantia Real	0	0,00	0,00%
Classe III - Quirografários	99	4.509.446,07	46,33%
Classe IV - ME e EPP	39	296.074,67	3,04%
Total	236	9.733.717,57	100,00%

A Recuperação Judicial é composta por 236 credores, sendo 98 trabalhistas, os quais representam 50,63% do crédito. A classe de quirografários possui 99 credores, representando 46,33% do valor total, enquanto a Classe IV, com 39 participantes, representa 3,04% do crédito. Vale ainda observar que a recuperanda não demonstra credores na Classe II, garantia real.

6. Análise e considerações finais



No exercício de 2022, embora a recuperanda tenha apresentado prejuízo operacional de R\$ 1,05 milhão, a receita não operacional proporcionou lucro líquido no valor de R\$ 246,9 mil.

7. Acompanhamento processual

Recuperação Judicial

Processo n. 1000563-47.2019.8.26.0022

2ª Vara Cível de Amparo/SP

26/fev/2019	• Petição pedido de Recuperação Judicial
13/mar/2019	• Deferimento pedido do Processamento da Recuperação Judicial
27/abr/2019	• Edital art.52
20/mai/2019	• Plano de Recuperação Judicial
17/02/2020	• Edital art. 7 e 53
27/05/2020	• Modificativo do Plano de Recuperação Judicial
16/10/2020	• Edital AGC Virtual
30/11/2020	• Assembleia Geral de Credores (1ª chamada)
14/12/2020	• Assembleia Geral de Credores (2ª chamada) – PRJ Aprovado
21/01/2021	• Decisão homologando o PRJ

Para verificação do andamento processual acesse o site: www.r4cempresarial.com.br



ADMINISTRAÇÃO
JUDICIAL

8. Anexos

PTA SERVICOS TERCEIRIZADOS LTDA
 CNPJ.: 43.460.831/0001-59
 ENCERRADO EM 30/11/2022

BALANÇO PATRIMONIAL

Ativo	3.001.680,05
Ativo Circulante	2.995.242,72
Disponibilidades	7.289,00
Clientes	2.629.748,27
(-) Duplicatas Descontadas	0,00
Adiantamentos Diversos	26.494,81
Adiantamento a Empregados	7.441,36
Tributos a Recuperar	38.085,56
Estoque	0,00
Outros Créditos	286.183,72
Não Circulante	6.437,33
Depósitos Judiciais	6.437,33
Ativo Fixo	0,00
Imóveis	40.956,57
Móveis e Utensílios	50.930,46
Máquinas e Equipamentos	999.760,96
(-) Depreciação	-1.091.647,99
Passivo	3.001.680,05
Passivo Circulante	10.269.042,96
Fornecedores	27.219,15
Outras Contas a Pagar	0,00
Adiantamentos	600,00
Empréstimos e Financiamentos CP	119.681,64
Obrigações Tributárias	3.989.205,67
Obrigações Trabalhista e Previdenciária	5.289.716,68
Obrigações com Terceiros	0,00
Provisões Legais	786.988,27
Parcelamento - Receita Federal - N. 4865893	55.631,55
Passivo Não Circulante	133.006.898,96
Empréstimos e Financiamentos LP	0,00
Obrigações Tributárias LP	0,00
Dívida Ativa Receita Federal	94.912.250,14
Dívida Ativa Estadual	20.659.244,54
Dívida Ativa INSS	14.913.613,35
Dívida Ativa Municipal	65.882,63
Credores RJ	2.511.331,54
(-) Atualizações RJ	-550.484,12
Parcelamento - Receita Federal - N. 4865893 - LP	495.060,88
Patrimônio Líquido	-140.274.261,87
Capital Social	5.000.000,00
Ajustes Avaliação Patrimonial	0,00
Resultado Acumulado	-145.467.229,19
Resultado do Exercício	192.967,32


 THIAGO PEDROSO GODOI PENTEADO BORGES

ADMINISTRADOR
 CPF: 188.183.858-79



 Renato de Paiva Ramos
 CRC: 1SP232971/O-0


RENATO DE PAIVA RAMOS
 Contador - Reg. no CRC - SP sob o No. 1SP232971/O-0
 CPF: 289.028.018-70

PTA SERVICOS TERCEIRIZADOS LTDA
 CNPJ.: 43.460.831/0001-59

DEMONSTRAÇÃO DO RESULTADO DO EXERCICIO EM 30/11/2022

Receita Bruta	577.836,03
Receita de Prestação de serviços	577.836,03
Deduções de Vendas	-55.767,70
Devolução de Produtos	0,00
IPI	0,00
ICMS	0,00
ISS	-28.891,80
COFINS	-22.089,78
PIS	-4.786,12
ICMS-ST	0,00
Contribuição Social	0,00
Imposto de Renda	0,00
Receita Líquida	522.068,33
Custos	-438.702,27
Margem de Contribuição	83.366,06
Despesas Operacionais	-53.820,06
Despesas com Vendas	0,00
Despesas Administrativas	-44.168,32
Despesas Tributárias	-9.651,74
EBTIDA	29.546,00
Depreciação e Amortizações	0,00
Depreciação	0,00
Amortização	0,00
EBIT	29.546,00
Resultado Financeiro	-68,34
Despesas Financeiras	-368,95
Receitas Financeiras	300,61
Resultado Não Operacional	158.490,00
Outras Receitas	158.490,00
Outras Despesas	0,00
Resultado Operacional	187.967,66
Impostos Sobre Lucros	0,00
IRPJ	0,00
CSLL	0,00
Resultado do Período	187.967,66
Resultado Acumulado	192.967,32


 THIAGO PEDROSO GODOI PENTEADO BORGES
 ADMINISTRADOR
 CPF: 188.183.858-79


 Renato de Paiva Ramos
 CRC: 1SP232971/O-0
 Contador - Reg. no CRC - SP sob o No. 1SP232971/O-0
 CPF: 289.028.018-70

PTA SERVICOS TERCEIRIZADOS LTDA
 CNPJ.: 43.460.831/0001-59
 ENCERRADO EM 31/12/2022

BALANÇO PATRIMONIAL

Ativo	2.983.671,19
Ativo Circulante	2.977.233,86
Disponibilidades	7.289,00
Clientes	2.652.687,58
(-) Duplicatas Descontadas	0,00
Adiantamentos Diversos	13.827,81
Adiantamento a Empregados	7.441,36
Tributos a Recuperar	9.222,79
Estoque	0,00
Outros Créditos	286.765,32
Não Circulante	6.437,33
Depósitos Judiciais	6.437,33
Ativo Fixo	0,00
Imóveis	40.956,57
Móveis e Utensílios	50.930,46
Máquinas e Equipamentos	999.760,96
(-) Depreciação	-1.091.647,99
Passivo	2.983.671,19
Passivo Circulante	10.352.548,14
Fornecedores	20.395,02
Outras Contas a Pagar	0,00
Adiantamentos	600,00
Empréstimos e Financiamentos CP	119.681,64
Obrigações Tributárias	4.214.146,62
Obrigações Trabalhista e Previdenciária	5.323.518,85
Obrigações com Terceiros	0,00
Provisões Legais	606.722,43
Parcelamento - Receita Federal - N. 4865893	67.483,58
Passivo Não Circulante	132.851.381,32
Empréstimos e Financiamentos LP	0,00
Obrigações Tributárias LP	0,00
Dívida Ativa Receita Federal	94.340.358,15
Dívida Ativa Estadual	20.659.244,54
Dívida Ativa INSS	14.913.613,35
Dívida Ativa Municipal	65.882,63
Credores RJ	2.378.689,50
(-) Atualizações RJ	-550.484,12
Parcelamento - Receita Federal - N. 4865893 - LP	1.044.077,27
Patrimônio Líquido	-140.220.258,27
Capital Social	5.000.000,00
Ajustes Avaliação Patrimonial	0,00
Resultado Acumulado	-145.467.229,19
Resultado do Exercício	246.970,92



THIAGO PEDROSA GODOI PENTEADO BORGES

ADMINISTRADOR
 CPF: 188.183.858-79




Renato de Paiva Ramos
 CRC: 1SP232971/O-0


RENATO DE PAIVA RAMOS
 Contador - Reg. no CRC - SP sob o No. 1SP232971/O-0
 CPF: 289.028.018-70

PTA SERVICOS TERCEIRIZADOS LTDA
 CNPJ.: 43.460.831/0001-59

DEMONSTRAÇÃO DO RESULTADO DO EXERCICIO EM 31/12/2022

Receita Bruta	799.111,36
Receita de Prestação de serviços	799.111,36
Deduções de Vendas	-333.193,23
Devolução de Produtos	0,00
IPI	0,00
ICMS	0,00
ISS	-39.955,57
COFINS	-28.728,04
PIS	-6.224,41
ICMS-ST	0,00
Contribuição Social	-69.957,85
Imposto de Renda	-188.327,36
Receita Líquida	465.918,13
Custos	-456.356,95
Margem de Contribuição	9.561,18
Despesas Operacionais	-112.588,09
Despesas com Vendas	0,00
Despesas Administrativas	-98.628,33
Despesas Tributárias	-13.959,76
EBTIDA	-103.026,91
Depreciação e Amortizações	0,00
Depreciação	0,00
Amortização	0,00
EBIT	-103.026,91
Resultado Financeiro	-1.459,49
Despesas Financeiras	-1.459,49
Receitas Financeiras	0,00
Resultado Não Operacional	158.490,00
Outras Receitas	158.490,00
Outras Despesas	0,00
Resultado Operacional	54.003,60
Impostos Sobre Lucros	0,00
IRPJ	0,00
CSLL	0,00
Resultado do Período	54.003,60
Resultado Acumulado	246.970,92


 THIAGO PEDROSO GODOI PENTEADO BORGES
 ADMINISTRADOR
 CPF: 188.183.858-79


 Renato de Paiva Ramos
 CRC: 1SP232971/O-0
 RENATO DE PAIVA RAMOS
 Contador - Reg. no CRC - SP sob o No. 1SP232971/O-0
 CPF: 289.028.018-70

Este documento é cópia do original, assinado digitalmente por MAURICIO DELLOVA DE CAMPOS e Tribunal de Justiça do Estado de São Paulo, protocolado em 15/03/2023 às 10:14, sob o número WARO23700108346. Para conferir o original, acesse o site <https://esaj.tjsp.jus.br/pastadigital/pg/abrirConferenciaDocumento.do>, informe o processo 0002038-55.2019.8.26.0022 e código GLTBdmHQ.