R4C ADMINISTRAÇÃO JUDICIAL

EXCELENTÍSSIMA SENHORA DOUTORA JUIZA DE DIREITO DA PRIMEIRA VARA CÍVEL DA COMARCA DE LARANJAL PAULISTA – ESTADO DE SÃO PAULO

Processo nº 0001223-86.2018.8.26.0315
Incidente de Relatórios Mensais de Atividades

R4C – ADMINISTRAÇÃO JUDICIAL LTDA., regularmente nomeada *Administradora Judicial* nos autos do pedido de **RECUPERAÇÃO JUDICIAL** de **FRIGORIFICO ROSFRAN-GOFRAN LTDA,** vem, respeitosamente, à presença de Vossa Excelência, visando dar ciência à comunidade de credores e regularizar a apresentação dos relatórios, requerer a juntada **Relatório Mensal de Atividades** das Recuperandas, relativo aos meses de julho a outubro de 2022, bem como documentos contábeis relativos ao mesmo período **(documentos anexos)**.

Sobre o relatório ora apresentado, cumpre a administração judicial informar que, referente aos meses de setembro e outubro de 2022, as Recuperandas deixaram de encaminhar informações a respeito do número de funcionários que continuam desempenhando suas funções para a manutenção da atividade, mesmo que contatados diversas vezes, seja por e-mail ou telefone.

Este documento é cópia do original, assinado digitalmente por MAURICIO DELLOVA DE CAMPOS e Tribunal de Justica do Estado de Sao Paulo, protocolado em 16/01/2023 às 14:40 , sob o número WLJP23700004869
Para conferir o original, acesse o site https://esaj.tjsp.jus.br/pastadigital/pg/abrirConferenciaDocumento.do, informe o processo 0001223-86.2018.8.26.0315 e código PcZ2KCHc.

R4C ADMINISTRAÇÃO JUDICIAL

É sabido e consabido que durante o processo de recuperação judicial cabe ao devedor prestar todas as informações solicitadas pelo Administrador Judicial e pelos credores, sob pena de afastamento dos sócios e administradores da condução da atividade, conforme previsto no artigo 64, inciso V, da Lei 11.101/2005.

Diante disso, considerando a inércia das Recuperandas quando solicitadas as informações extra autos, opina a administração judicial pela intimação destas para que no prazo de 05 dias informem o número de funcionários ativos nos meses de setembro/2022 e outubro/2022, sob pena de aplicação das sanções previstas em lei.

Termos em que pede deferimento.
Campinas, 16 de janeiro de 2023.

R4C ADMINISTRAÇÃO JUDICIAL LTDA.
Maurício Dellova de Campos
Sócio-diretor

Juliana Salles Ferraz
Advogada

Felipe Rodrigues Medeiros
Advogado

Campinas - R. Oriente, 55, Sl 407
Ed. Hemisphere - Norte - Sul - Chácara da Barra
CEP 13090-740 - Campinas - SP
T. 19 3291-0909

Este documento é cópia do original, assinado digitalmente por MAURICIO DELLOVA DE CAMPOS e Tribunal de Justica do Estado de Sao Paulo, protocolado em 16/01/2023 às 14:40 , sob o número WLJP23700004869
Para conferir o original, acesse o site https://esaj.tjsp.jus.br/pastadigital/pg/abrirConferenciaDocumento.do, informe o processo 0001223-86.2018.8.26.0315 e código PcZ2KCHc.

R4C ADMINISTRAÇÃO JUDICIAL

Relatório Mensal de Atividades

Frigorífico Rosfran Ltda.

Participação Societária Petrus Ltda.

Outubro/2022

Este documento é cópia do original, assinado digitalmente por MAURICIO DELLOVA DE CAMPOS e Tribunal de Justica do Estado de Sao Paulo, protocolado em 16/01/2023 às 14:40 , sob o número WLJP23700004869
Para conferir o original, acesse o site https://esaj.tjsp.jus.br/pastadigital/pg/abrirConferenciaDocumento.do, informe o processo 0001223-86.2018.8.26.0315 e código H68sDaX4.

R4C ADMINISTRAÇÃO JUDICIAL

Sumário

1. INTRODUÇÃO 5

2. DO CENÁRIO ECONÔMICO E DA SITUAÇÃO DA EMPRESA 6

2.1. ASPECTOS CONJUNTURAIS E CONTEXTO SETORIAL 6

3. VISÃO GERAL DAS RECUPERANDAS 9

3.1. DO GRUPO 9

3.2. DA COMPOSIÇÃO SOCIETÁRIA 10

3.3. ESTRUTURA ORGANIZACIONAL 10

4. INFORMAÇÕES ECONÔMICAS E CONTÁBEIS 11

4.1. BALANÇO PATRIMONIAL 11

4.1.1. Disponível 12

4.1.2. Contas a Receber 12

4.1.3. Estoques 13

4.1.4. Investimentos 14

4.1.5. Imobilizado 14

4.1.6. Fornecedores 15

4.1.7. Empréstimos e Financiamentos 16

4.1.8. Obrigações Sociais e Trabalhistas 16

4.1.9. Passivo Tributário 17

4.2. DEMONSTRAÇÃO DO RESULTADO DO EXERCÍCIO 18

4.2.1. Faturamento 18

4.2.2. Receita Líquida 18

4.2.3. Custo de Vendas 19

4.2.4. Margem de Contribuição 20

4.2.5. Despesas Operacionais 20

4.2.6. Resultado Operacional (EBITDA) 21

4.2.7. Resultado Financeiro 22

4.2.8. Resultado Líquido 22

4.3. ÍNDICES E INDICADORES 23

4.3.1. Liquidez Corrente 23

4.3.2. Liquidez Geral 24

Este documento é cópia do original, assinado digitalmente por MAURICIO DELLOVA DE CAMPOS e Tribunal de Justica do Estado de Sao Paulo, protocolado em 16/01/2023 às 14:40 , sob o número WLJP23700004869
Para conferir o original, acesse o site https://esaj.tjsp.jus.br/pastadigital/pg/abrirConferenciaDocumento.do, informe o processo 0001223-86.2018.8.26.0315 e código H68sDaX4.

R4C ADMINISTRAÇÃO JUDICIAL

4.3.3. Endividamento *24*
4.3.4. Participação do Custo de Vendas *25*
4.3.5. Resultado da operação *26*
4.3.6. Retorno Líquido *26*

5. PASSIVO CONCURSAL 27

6. ANÁLISE E CONSIDERAÇÕES FINAIS 28

7. ACOMPANHAMENTO PROCESSUAL 29

8. ANEXOS 30

Este documento é cópia do original, assinado digitalmente por MAURICIO DELLOVA DE CAMPOS e Tribunal de Justica do Estado de Sao Paulo, protocolado em 16/01/2023 às 14:40 , sob o número WLJP23700004869
Para conferir o original, acesse o site https://esaj.tjsp.jus.br/pastadigital/pg/abrirConferenciaDocumento.do, informe o processo 0001223-86.2018.8.26.0315 e código H68sDaX4.

R4C ADMINISTRAÇÃO JUDICIAL

Glossário

Rosfran	Frigorífico Rosfran Ltda.
Petrus	Participação Societária Petrus Ltda.
BP	Balanço Patrimonial
DFC	Demonstração de Fluxo de Caixa
Receita Bruta ou Faturamento	Todas as receitas operacionais auferidas pela empresa em um determinado período, incluindo impostos, comissões, etc.
Receita Líquida	Se trata do faturamento ou receita bruta depois de deduzidos os impostos, devoluções e comissões, sendo esta última de acordo com a política da empresa.
Custo de Vendas	São os gastos diretamente ligados a produção, como matéria-prima, materiais auxiliares e mão-de-obra direta.
Margem de Contribuição	Por margem de contribuição entende-se o valor que a operação da empresa gera após deduzir os impostos e os custos de vendas. Esse valor deve ser suficiente para cobrir as despesas da empresa e gerar retorno aos sócios.
EBITDA	O EBITDA (*Earnings before interests, taxes, depreciation and amortizations*) – resultado antes dos juros, impostos, depreciação e amortizações – representa a geração operacional de caixa da empresa, isto é, o quanto a empresa consegue gerar de recursos apenas em suas atividades operacionais e, por isso, também é chamado de resultado operacional.
Resultado Financeiro	É a diferença entre as despesas financeiras da empresa, que podem ser provenientes de juros pagos sobre empréstimos, descontos de duplicatas, variação cambial, entre outras operações; e ganhos obtidos no mercado financeiro. Não é um resultado ligado diretamente a operação executada pela empresa.
Resultado Não Operacional	É a diferença entre ganhos e despesas referentes a fatos não ligados a operação da empresa, como aluguéis, venda de um imóvel ou ativo imobilizado.
Resultado Líquido	Se trata de resultado final da empresa, depois de contabilizado todos os fatores ocorridos no exercício.

Este documento é cópia do original, assinado digitalmente por MAURICIO DELLOVA DE CAMPOS e Tribunal de Justica do Estado de Sao Paulo, protocolado em 16/01/2023 às 14:40 , sob o número WLJP23700004869
Para conferir o original, acesse o site https://esaj.tjsp.jus.br/pastadigital/pg/abrirConferenciaDocumento.do, informe o processo 0001223-86.2018.8.26.0315 e código H68sDaX4.

R4C ADMINISTRAÇÃO JUDICIAL

Frigorífico Rosfran Ltda.

Participação Societária Petrus Ltda.

1. Introdução

O presente relatório foi elaborado com o objetivo primordial de demonstrar – nos termos da Lei nº 11.101/2005 – Lei de Recuperação de Empresas e Falência – as bases financeiras, operacionais e estratégicas em direção à desejada superação da sua crise, de forma a resguardar e maximizar sua função social, seja como entidade geradora de bens e recursos, seja como provedora de empregos e tributos resguardando também os interesses da comunidade de credores.

Neste sentido, a presente análise sumária sintetiza, observa e relata a capacidade financeira das empresas a partir de informações disponibilizadas exclusivamente pelas recuperandas, não sendo neste momento factíveis de verificação por esta Perita. Confiamos, portanto, na qualidade, completude, rigorosidade e precisão de tais informações[1].

Cabe ressaltar ainda que o relatório leva em consideração outras variáveis de cunho não apenas micro, mas também macroeconômico.

[1] Tendo em vista a presunção de boa-fé e correção por parte das recuperandas, especialmente por tratar-se de ato que é processado em juízo, submetido, portanto, ao ministério do Poder Judiciário, eis que os relatórios mensais são elaborados por esta Administradora Judicial a partir de informações fornecidas pelas Recuperandas, de modo que estas devem estar cientes de que tem exclusiva responsabilidade pela higidez, correção técnica e veracidade da documentação disponibilizada. Assim, esta auxiliar do juízo não hesitará em adotar as medidas cabíveis caso constate qualquer indício de fraude na concepção da documentação que serve de base à elaboração dos relatórios mensais.

Campinas - R. Oriente, 55, Sl 407
Ed. Hemisphere - Norte - Sul - Chácara da Barra
CEP 13090-740 - Campinas - SP
T. 19 3291-0909

www.r4cempresarial.com.br

Este documento é cópia do original, assinado digitalmente por MAURICIO DELLOVA DE CAMPOS e Tribunal de Justica do Estado de Sao Paulo, protocolado em 16/01/2023 às 14:40 , sob o número WLJP23700004869
Para conferir o original, acesse o site https://esaj.tjsp.jus.br/pastadigital/pg/abrirConferenciaDocumento.do, informe o processo 0001223-86.2018.8.26.0315 e código H68sDaX4.

Com base nos dados que aqui serão apresentados, verificaremos ou não a capacidade das empresas, no presente momento e contexto, de honrar suas responsabilidades, tendo em vista o processo de Recuperação Judicial, em especial em face de seus credores.

O atual relatório retrata exclusivamente as informações disponibilizadas, pela recuperanda, entre os meses de outubro/2021 a outubro/2022.

2. Do cenário econômico e da situação da empresa

O objetivo desse tópico é abordar as principais informações sobre a economia, as principais projeções, bem como a situação setorial específica da recuperanda visando assim uma melhor compreensão.

2.1. Aspectos conjunturais e contexto setorial

A atividade empresarial[2] é organizada para a produção, circulação de bens ou de serviços e, como atividade econômica está sujeita a diversos riscos – internos e externos – que podem levar uma empresa a situação de crise econômico-financeira.

Neste sentido, além da análise econômico-financeira baseada nas demonstrações contábeis disponibilizadas pelas recuperandas, importa trazer à evidência uma breve análise da conjuntura econômica, bem como, da atual situação do setor desenvolvido.

[2] Negrão, Ricardo. Direito empresarial: estudo unificado. 5 ed. rev. – São Paulo, 2014.

Este documento é cópia do original, assinado digitalmente por MAURICIO DELLOVA DE CAMPOS e Tribunal de Justica do Estado de Sao Paulo, protocolado em 16/01/2023 às 14:40 , sob o número WLJP23700004869
Para conferir o original, acesse o site https://esaj.tjsp.jus.br/pastadigital/pg/abrirConferenciaDocumento.do, informe o processo 0001223-86.2018.8.26.0315 e código H68sDaX4.

Segundo o relatório Focus do Banco Central divulgado na data de 09/01/2023 estima-se que o PIB brasileiro crescerá 3,03% neste ano. Para o mercado financeiro, a previsão para 2023 passou de 0,80% para 0,78%.

A previsão para o câmbio[3] é de R$ 5,25/US$[4]. Para o ano de 2023, os investidores estimam que o câmbio fique em R$ 5,28/US$ – informação também relevante, haja vista que várias empresas estão sujeitas à sua variação, afetando assim o seu resultado.

Outra informação importante para àquelas que exportam seus produtos ao resto do mundo, diz respeito a Balança Comercial. A expectativa de superávit para 2022 manteve-se em US$ 56,90 bilhões[5]. Em relação ao ano de 2023, a expectativa – também de superávit – passou de US$ 58,00 bilhões para US$ 56,61 bilhões nessa semana.

Em relação a taxa básica de juros (Selic), a mediana das projeções para 2022 é de 13,75%[6] ao ano e de 12,25 ao ano no final de 2023, segundo especialistas.

A meta de inflação[7] estabelecida pelo Conselho Monetário Nacional (CMN) para 2022 é de 3,5%.

---

[3] Objetivando maior precisão nas projeções realizadas, o BC anunciou em janeiro/2021 que a projeção anual da moeda norte-americana passou a ser calculada a partir da média para a taxa no mês de dezembro e não mais no valor projetado para o último dia útil de cada ano.

[4] Projeção realizada na primeira semana de dezembro/2022.

[5] Projeção realizada na última semana de dezembro/2022.

[6] Projeção realizada na primeira semana de dezembro/2022.

[7] Há uma tolerância de 1,5 percentual, portanto, podendo ir de 2,00% até 5,00%.

Este documento é cópia do original, assinado digitalmente por MAURICIO DELLOVA DE CAMPOS e Tribunal de Justica do Estado de Sao Paulo, protocolado em 16/01/2023 às 14:40 , sob o número WLJP23700004869
Para conferir o original, acesse o site https://esaj.tjsp.jus.br/pastadigital/pg/abrirConferenciaDocumento.do, informe o processo 0001223-86.2018.8.26.0315 e código H68sDaX4.

De acordo com as projeções do mercado, o Índice Nacional de Preços ao Consumidor Amplo (IPCA) em 2022 seria de 5,62%, portanto, acima do teto da meta estipulado pelo CMN. Para 2023, a projeção passou de 5,31% para 5,36%.

Setorialmente, verifica-se diferentes impactos – dado a especificidade de cada um dos setores.

O primeiro trimestre de 2022 foi marcado pelo aumento na demanda externa, com ênfase na segunda quinzena do mês de março, devido ao conflito no leste europeu. A Ucrânia, como importante fornecedora mundial de carne de frango, acabou propiciando ao mercado brasileiro a volta de compradores globais.

No que diz respeito aos custos, esses permeiam toda a cadeia de produção, desde o insumo consumido na criação do animal, passando pela ração até os custos pertinentes ao transporte e a indústria – o que acaba gerando o repasse de tais reajustes aos valores de vendas desses produtos envolvidos.

O segundo trimestre de 2022 foi marcado pela queda de 1,4% no abate de frangos na comparação anual, segundo o Instituto Brasileiro de Geografia e Estatística (IBGE). Comparado ao primeiro trimestre de 2022, o abate de frangos sofreu queda de 2,7%. Situação inversa a apresentada em relação ao abate de suínos, cujo crescimento foi de 7,2% no segundo trimestre de 2022, quando comparado ao mesmo período de 2021.

Referente ao terceiro trimestre de 2022, o abate de frango apresentou aumento de 3,1% quando comparado ao segundo trimestre de 2022, sendo abatidas 1,55 bilhão de cabeças de frango.

Segundo o IBGE e, considerando a inflação (IPCA) de 6,47% referente aos últimos 12 meses encerrados em outubro, verifica-se que o preço do frango em pedaços

Este documento é cópia do original, assinado digitalmente por MAURICIO DELLOVA DE CAMPOS e Tribunal de Justica do Estado de Sao Paulo, protocolado em 16/01/2023 às 14:40 , sob o número WLJP23700004869
Para conferir o original, acesse o site https://esaj.tjsp.jus.br/pastadigital/pg/abrirConferenciaDocumento.do, informe o processo 0001223-86.2018.8.26.0315 e código H68sDaX4.

alcançou valor 8,86% superior ao de um ano atrás, superando assim a inflação, enquanto o frango inteiro registrou variação de 5,12% - sendo 1,35 ponto percentual abaixo da inflação.

O setor aguarda um melhor desempenho nos próximos meses não apenas na demanda externa, mas também na interna haja vista as comemorações de fim de ano.

3. Visão geral das recuperandas

Neste ponto, será apresentada a composição societária das empresas, assim como, eventuais alterações no que diz respeito às participações societárias. Não menos importante, também relacionaremos os estabelecimentos e filiais (quando houver), com breve descritivo da atividade desenvolvida em cada um, quando segmentada ou diferenciada.

3.1. Do Grupo

O Grupo Rosfran é composto por duas empresas, a Rosfran e a Petrus, conforme demonstrado no quadro abaixo:

Informações	Rosfran	Petrus
Tipo de Estabelecimento	Matriz	Matriz
Razão Social	Frigorífico Rosfran Ltda.	Participação Societária Petrus Ltda.
Nome Fantasia	Rosfran	N/A
Data de Abertura	04/01/2020	09/11/2004
CNPJ	04.829.643/0001-01	07.084.702/0001-40
Inscrição Estadual	412.069.096.110	N/A
Endereço	Rodovia Marechal Rondon, S/N	Rua Pereira Barreto, 395
Complemento	Km 183	N/A
Bairro	Distrito Maristela	Centro
Cidade	Laranjal Paulista	Laranjal Paulista
Estado	SP	SP
CEP	18510-000	18500-000
Natureza Jurídica	206-2 - Sociedade Empresária Limitada	206-2 - Sociedade Empresária Limitada

Este documento é cópia do original, assinado digitalmente por MAURICIO DELLOVA DE CAMPOS e Tribunal de Justica do Estado de Sao Paulo, protocolado em 16/01/2023 às 14:40 , sob o número WLJP23700004869
Para conferir o original, acesse o site https://esaj.tjsp.jus.br/pastadigital/pg/abrirConferenciaDocumento.do, informe o processo 0001223-86.2018.8.26.0315 e código H68sDaX4.

R4C ADMINISTRAÇÃO JUDICIAL

CNAE Principal	01.55-5-01 - Criação de frangos para corte	64.62-0-00 - Holdings de instituições não-financeiras
CNAE Secundários	52.11-7-99 - Depósitos de mercadorias para terceiros, exceto armazéns gerais e guarda-móveis 10.12-1-01 - Abate de aves 10.66-0-00 - Fabricação de alimentos para animais 49.30-2-02 - Transporte rodoviário de carga, exceto produtos perigosos e mudanças, intermunicipal, interestadual e internacional	68.10-2-02 - Aluguel de imóveis próprios
Capital Social (R$)	600.000,00	821.508,86

Observações na Jucesp:

Encerramento da Filial Nire 35905257714, CNPJ 04.829.643/0003-65, situada à Avenida Grimaldo Tolaini, 1216, C Fria 1 E 2, Votupoca, Barueri - SP, Cep 06443-009., datada de: 20/08/2021.

3.2. Da composição societária

Grupo Rosfran		*EMPRESAS*	
		Frigorífico Rosfran CNPJ: 04.829.643/0001-01	**Part. Soc. Petrus CNPJ: 07.084.702/0001-40**
Sócios	Carlos Alberto Roso CPF: 000.954.248-57	300.000,00	410.754,43
	Claudete de Fátima Ferraz Roso CPF: 081.776.558-17	300.000,00	-
	Taiza Maria Ferraz Roso CPF: 362.569.958-30	-	410.754,43

3.3. Estrutura organizacional

A estrutura organizacional do Grupo apresenta a seguinte estrutura:

Período	Seleção de Matrizes	Preparação e Manejo de Insumos	Distribuição de Insumos e Produtos Inacabados	Logística	Administração	Total
Out/21	0	3	1	1	5	10
Nov/21	0	3	1	1	5	10
Dez/21	1	2	2	1	5	11
Jan/22	1	3	1	1	5	11
Fev/22	1	3	1	1	5	11

Este documento é cópia do original, assinado digitalmente por MAURICIO DELLOVA DE CAMPOS e Tribunal de Justica do Estado de Sao Paulo, protocolado em 16/01/2023 às 14:40 , sob o número WLJP23700004869
Para conferir o original, acesse o site https://esaj.tjsp.jus.br/pastadigital/pg/abrirConferenciaDocumento.do, informe o processo 0001223-86.2018.8.26.0315 e código H68sDaX4.

Mar/22	1	3	1	1	5	11
Abr/22	1	3	1	1	5	11
Mai/22	1	3	1	1	5	11
Jun/22	1	3	1	1	5	11
Ago/22	1	3	1	1	5	11
Set/22						
Out/22						

Embora tenhamos solicitado a atualização do quadro de funcionários, esta ainda não foi disponibilizada.

4. Informações Econômicas e Contábeis

De acordo com o IBRACON (NPC 27):

> *[...] as demonstrações contábeis são uma representação monetária estruturada da posição patrimonial e financeira em determinada data e das transações realizadas por uma entidade no período findo nessa data. O objetivo das demonstrações contábeis de uso geral é fornecer informações sobre a posição patrimonial e financeira, o resultado e o fluxo financeiro de uma entidade, que são úteis para uma ampla variedade de usuários na tomada de decisões. As demonstrações contábeis também mostram os resultados do gerenciamento, pela Administração, dos recursos que lhe são confiados.*

4.1. Balanço Patrimonial

O Balanço Patrimonial, como demonstração contábil, tem por objetivo evidenciar de forma qualitativa e quantitativamente – em uma determinada data – a posição patrimonial e financeira da empresa.

Este documento é cópia do original, assinado digitalmente por MAURICIO DELLOVA DE CAMPOS e Tribunal de Justica do Estado de Sao Paulo, protocolado em 16/01/2023 às 14:40 , sob o número WLJP23700004869
Para conferir o original, acesse o site https://esaj.tjsp.jus.br/pastadigital/pg/abrirConferenciaDocumento.do, informe o processo 0001223-86.2018.8.26.0315 e código H68sDaX4.

R4C ADMINISTRAÇÃO JUDICIAL

4.1.1. Disponível[8]

Gráfico 1

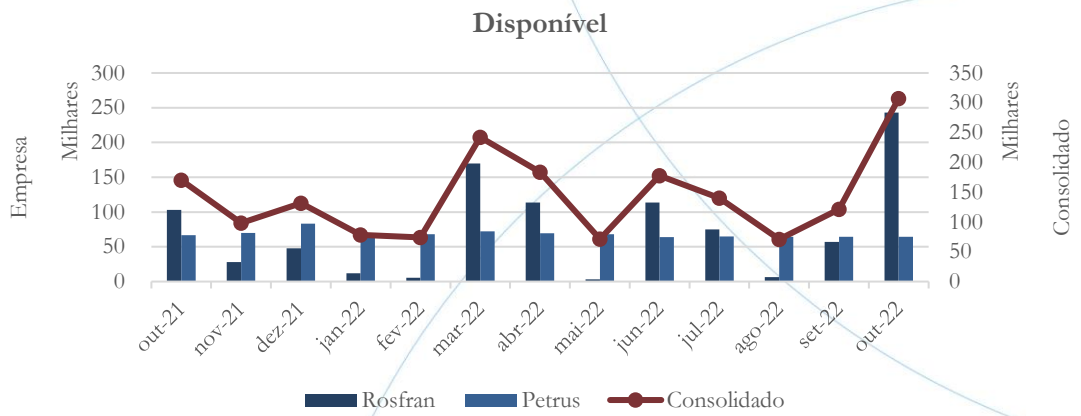

O saldo consolidado do disponível apresentou diminuição de 21,11% no mês de julho/2022 e de 49,32% em agosto/2022, demonstrando alta de 71,15% em setembro/2022 e de 153,02% em outubro/2022 – conforme o gráfico acima.

4.1.2. Contas a Receber

[8] A conta disponível das recuperandas é composta pelas linhas: caixa, bancos e aplicações.

Este documento é cópia do original, assinado digitalmente por MAURICIO DELLOVA DE CAMPOS e Tribunal de Justica do Estado de Sao Paulo, protocolado em 16/01/2023 às 14:40 , sob o número WLJP23700004869
Para conferir o original, acesse o site https://esaj.tjsp.jus.br/pastadigital/pg/abrirConferenciaDocumento.do, informe o processo 0001223-86.2018.8.26.0315 e código H68sDaX4.

R4C ADMINISTRAÇÃO JUDICIAL

Gráfico 2

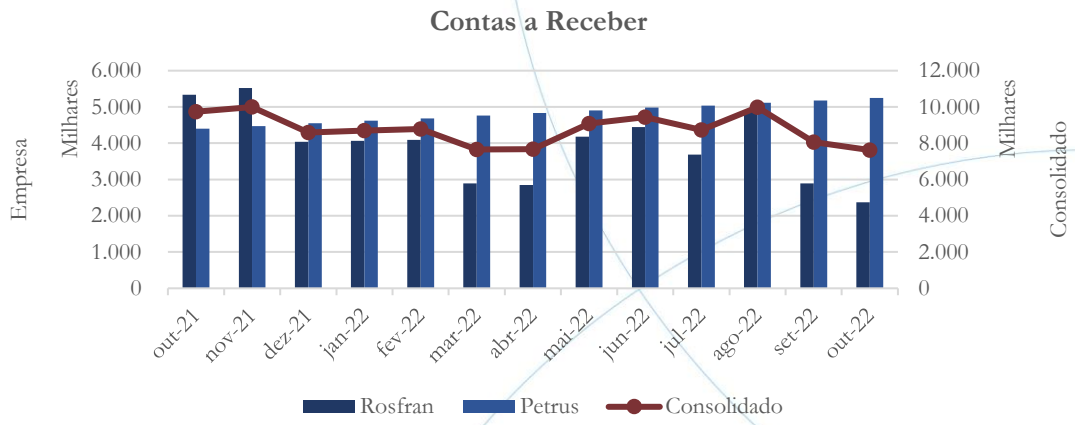

O saldo consolidado do contas a receber registrou diminuição de 7,41% em julho/2022, seguido de aumento de 14,31% em agosto/2022, voltando a apresentar diminuição de 19,16% em setembro/2022 e finalizando o período em análise com nova diminuição de 5,51% em outubro/2022.

4.1.3. Estoques

Gráfico 3

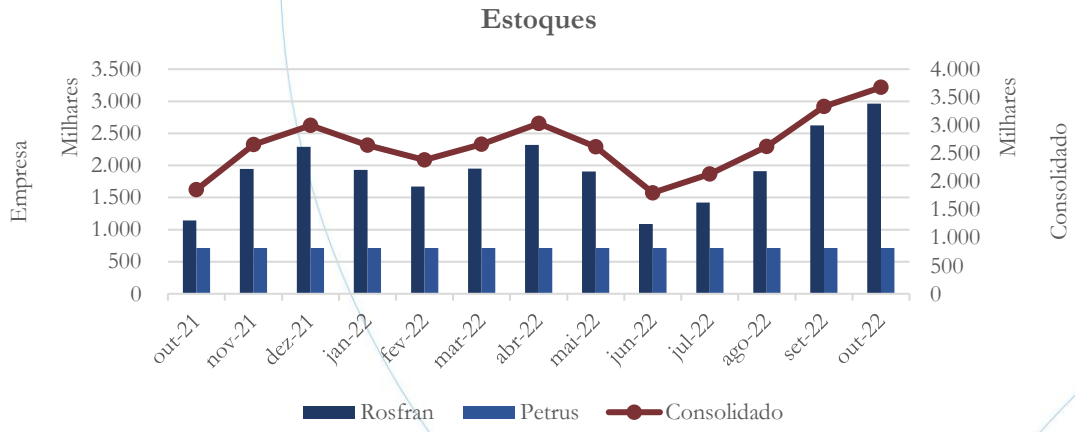

Este documento é cópia do original, assinado digitalmente por MAURICIO DELLOVA DE CAMPOS e Tribunal de Justica do Estado de Sao Paulo, protocolado em 16/01/2023 às 14:40 , sob o número WLJP23700004869
Para conferir o original, acesse o site https://esaj.tjsp.jus.br/pastadigital/pg/abrirConferenciaDocumento.do, informe o processo 0001223-86.2018.8.26.0315 e código H68sDaX4.

R4C ADMINISTRAÇÃO JUDICIAL

O saldo consolidado dos estoques apresentou aumento nos meses de julho (18,54%), agosto (23,13%), setembro (27,07%) e outubro (10,18%).

4.1.4. Investimentos

Gráfico 4

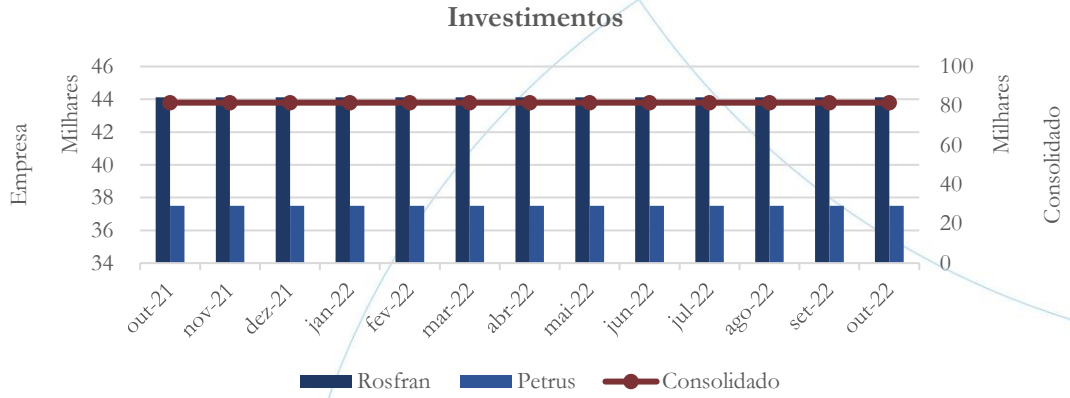

O saldo consolidado da conta investimentos não apresentou alteração ao longo do período em análise – conforme gráfico acima.

4.1.5. Imobilizado

A lei 11.101/05 – que regula a recuperação judicial, a extrajudicial e a falência do empresário e da sociedade empresária – em seu art. 66, aponta que:

> *Após a distribuição do pedido de recuperação judicial, o devedor não poderá alienar ou onerar bens ou direitos de seu ativo permanente, salvo evidente utilidade reconhecida pelo juiz, depois de ouvido o Comitê, com exceção daqueles previamente relacionados no plano de recuperação judicial.*

Este documento é cópia do original, assinado digitalmente por MAURICIO DELLOVA DE CAMPOS e Tribunal de Justica do Estado de Sao Paulo, protocolado em 16/01/2023 às 14:40 , sob o número WLJP23700004869
Para conferir o original, acesse o site https://esaj.tjsp.jus.br/pastadigital/pg/abrirConferenciaDocumento.do, informe o processo 0001223-86.2018.8.26.0315 e código H68sDaX4.

R4C ADMINISTRAÇÃO JUDICIAL

Gráfico 5

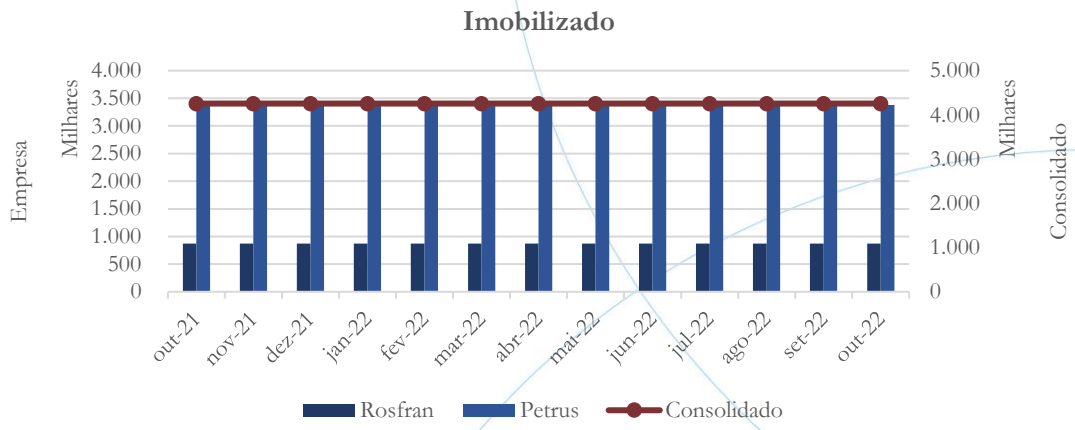

Conforme o gráfico acima, o saldo consolidado da conta imobilizado não apresentou alteração ao longo do período em análise.

4.1.6. Fornecedores

Gráfico 6

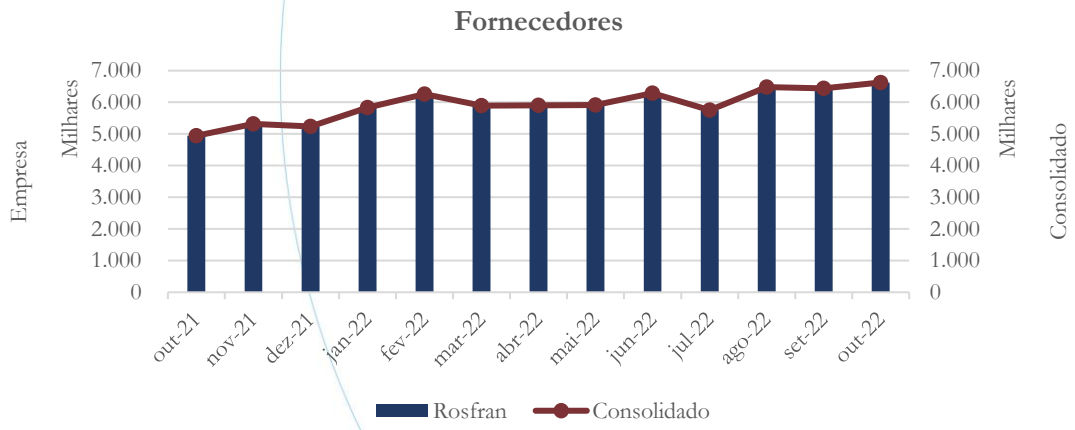

Este documento é cópia do original, assinado digitalmente por MAURICIO DELLOVA DE CAMPOS e Tribunal de Justica do Estado de Sao Paulo, protocolado em 16/01/2023 às 14:40 , sob o número WLJP23700004869
Para conferir o original, acesse o site https://esaj.tjsp.jus.br/pastadigital/pg/abrirConferenciaDocumento.do, informe o processo 0001223-86.2018.8.26.0315 e código H68sDaX4.

A conta fornecedores[9] apresentou diminuição de 8,49% no mês de julho/2022, demonstrando aumento de 12,62% em agosto/2022, voltando a contabilizar diminuição de 0,59% em setembro/2022, enquanto no mês de outubro/2022 esta registrou aumento de 2,91% quando comparada ao mês anterior.

4.1.7. Empréstimos e Financiamentos

Gráfico 7

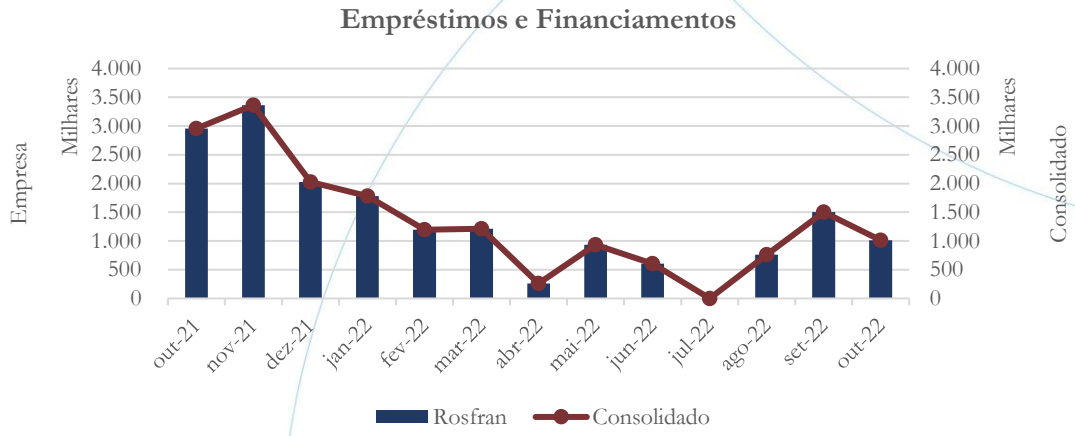

Após apresentar saldo zero no mês de julho/2022, os empréstimos e financiamentos[10] contabilizaram o valor de R$ 762,4 mil em agosto/2022, o qual passou para R$ 1,5 milhão em setembro/2022, finalizando o período em análise com saldo no valor de R$ 1,0 milhão.

4.1.8. Obrigações Sociais e Trabalhistas

[9] Contabilizada apenas na Rosfran.

[10] Contabilizado apenas na Rosfran.

Este documento é cópia do original, assinado digitalmente por MAURICIO DELLOVA DE CAMPOS e Tribunal de Justica do Estado de Sao Paulo, protocolado em 16/01/2023 às 14:40 , sob o número WLJP23700004869
Para conferir o original, acesse o site https://esaj.tjsp.jus.br/pastadigital/pg/abrirConferenciaDocumento.do, informe o processo 0001223-86.2018.8.26.0315 e código H68sDaX4.

R4C ADMINISTRAÇÃO JUDICIAL

Gráfico 8

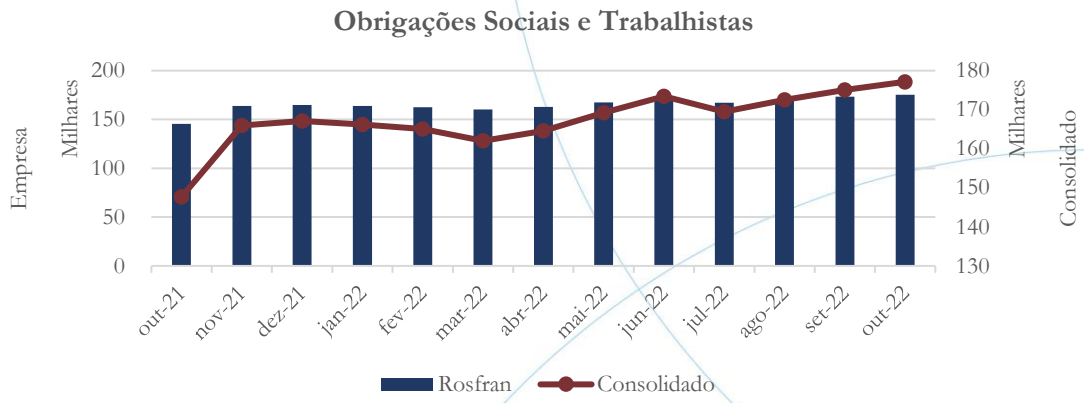

Após demonstrar diminuição de 2,28% no mês de julho/2022, o saldo consolidado das obrigações sociais e trabalhistas apresentou aumento nos meses de agosto (1,79%), setembro (1,49%) e outubro (1,19%).

4.1.9. Passivo Tributário

Gráfico 9

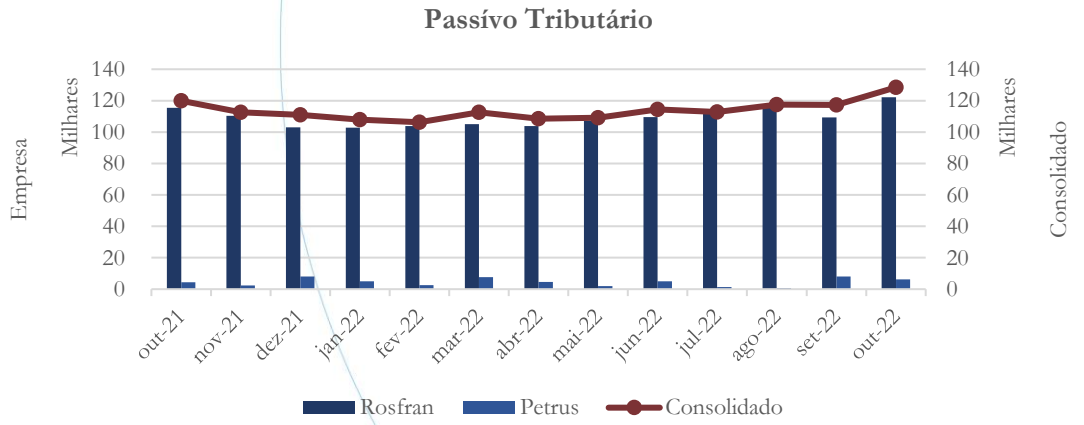

No mês de julho/2022, o saldo consolidado do passivo tributário registrou diminuição de 1,42%, seguido de aumento 4,03% em agosto/2022, com nova

Este documento é cópia do original, assinado digitalmente por MAURICIO DELLOVA DE CAMPOS e Tribunal de Justica do Estado de Sao Paulo, protocolado em 16/01/2023 às 14:40 , sob o número WLJP23700004869
Para conferir o original, acesse o site https://esaj.tjsp.jus.br/pastadigital/pg/abrirConferenciaDocumento.do, informe o processo 0001223-86.2018.8.26.0315 e código H68sDaX4.

diminuição de 0,08% em setembro/2022 e finalizando o período com aumento de 9,51% em outubro/2022.

4.2. Demonstração do Resultado do Exercício

A Demonstração do Resultado do Exercício (DRE), como relatório contábil é confeccionada junto com o Balanço Patrimonial e oferece uma síntese econômica das atividades operacionais e não operacionais permitindo visualizar assim se a empresa está gerando lucro ou prejuízo, em um determinado período.

4.2.1. Faturamento

Gráfico 10

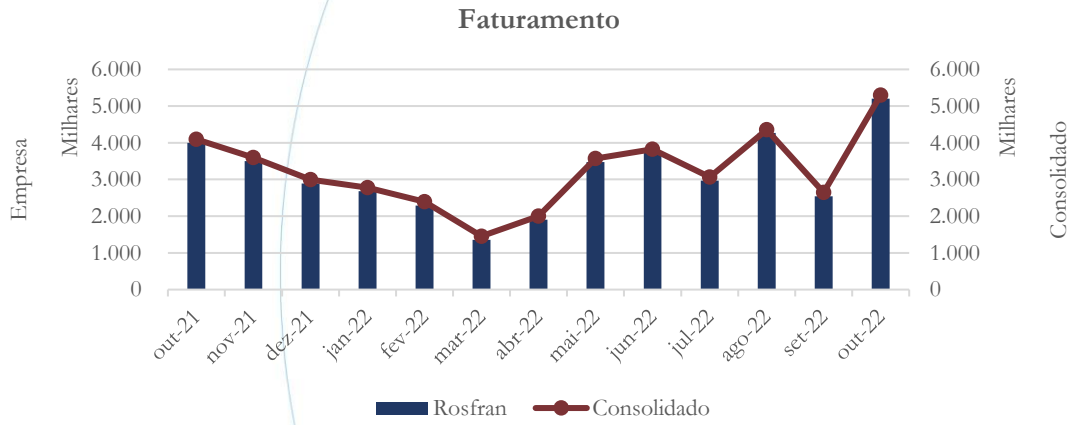

O faturamento consolidado apresentou diminuição de 19,80% no mês de julho/2022, enquanto no mês de agosto/2022 houve aumento de 42,20%, voltando a apresentar diminuição de 39,39% em setembro/2022, enquanto no mês de outubro/2022 houve elevação de 100,56%, quando comparado ao mês anterior.

4.2.2. Receita Líquida

Este documento é cópia do original, assinado digitalmente por MAURICIO DELLOVA DE CAMPOS e Tribunal de Justica do Estado de Sao Paulo, protocolado em 16/01/2023 às 14:40 , sob o número WLJP23700004869
Para conferir o original, acesse o site https://esaj.tjsp.jus.br/pastadigital/pg/abrirConferenciaDocumento.do, informe o processo 0001223-86.2018.8.26.0315 e código H68sDaX4.

R4C ADMINISTRAÇÃO JUDICIAL

Gráfico 11

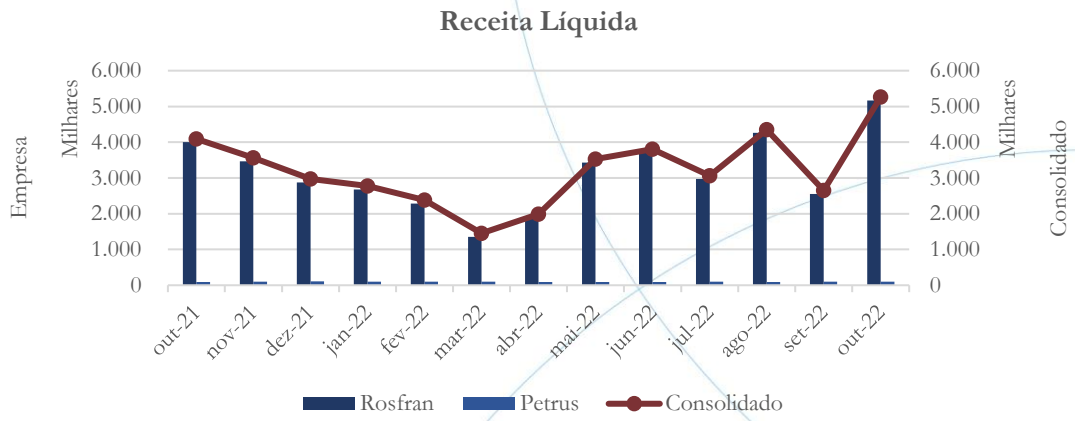

Acompanhando o faturamento, a receita liquida registrou diminuição de 19,38% em julho/2022, seguido de aumento de 41,96% em agosto/2022, voltando a apresentar diminuição de 39,14% em setembro/2022, finalizando o período com alta de 98,67% em outubro/2022.

4.2.3. Custo de Vendas

Gráfico 12

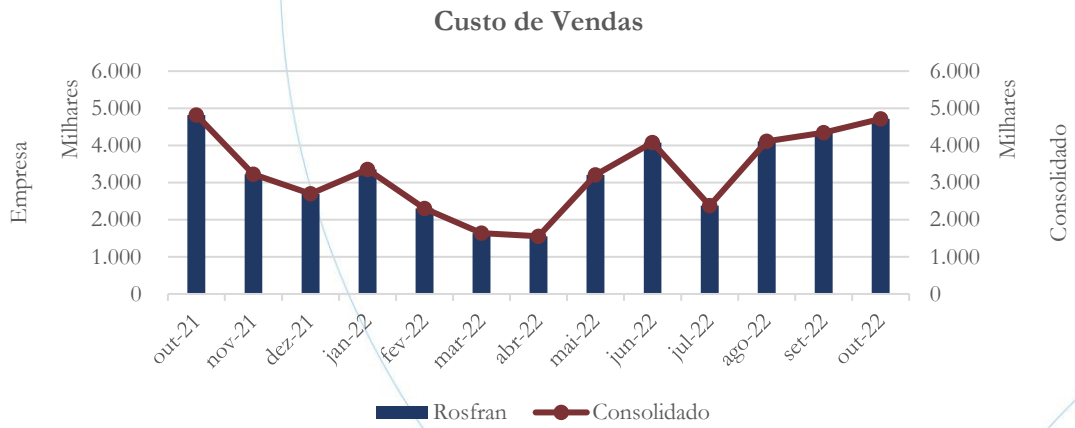

Este documento é cópia do original, assinado digitalmente por MAURICIO DELLOVA DE CAMPOS e Tribunal de Justica do Estado de Sao Paulo, protocolado em 16/01/2023 às 14:40 , sob o número WLJP23700004869
Para conferir o original, acesse o site https://esaj.tjsp.jus.br/pastadigital/pg/abrirConferenciaDocumento.do, informe o processo 0001223-86.2018.8.26.0315 e código H68sDaX4.

R4C ADMINISTRAÇÃO JUDICIAL

Após demonstrar diminuição de 41,57% no mês de julho/2022, a conta de custos de vendas[11] apresentou aumento no saldo referente aos meses de agosto (72,42%), setembro (5,80%) e outubro (8,51%).

4.2.4. Margem de Contribuição

Gráfico 13

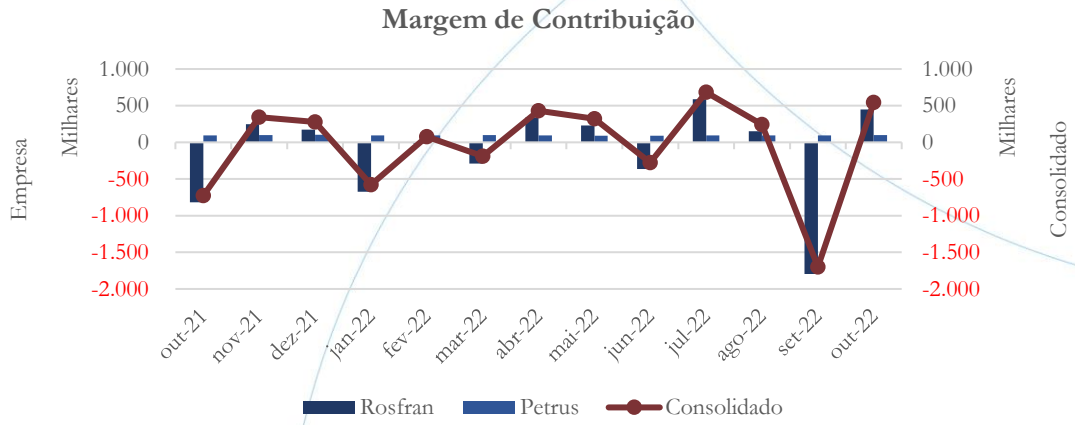

Apresentando saldo positivo nos meses de julho/2022 e agosto/2022, a margem de contribuição registrou saldo negativo no valor de R$ 1,7 milhão no mês de setembro/2022, enquanto em outubro/2022 essa foi positiva em R$ 54,2 mil.

4.2.5. Despesas Operacionais

[11] Contabilizado apenas na Rosfran.

Este documento é cópia do original, assinado digitalmente por MAURICIO DELLOVA DE CAMPOS e Tribunal de Justica do Estado de Sao Paulo, protocolado em 16/01/2023 às 14:40 , sob o número WLJP23700004869
Para conferir o original, acesse o site https://esaj.tjsp.jus.br/pastadigital/pg/abrirConferenciaDocumento.do, informe o processo 0001223-86.2018.8.26.0315 e código H68sDaX4.

R4C ADMINISTRAÇÃO JUDICIAL

Gráfico 14

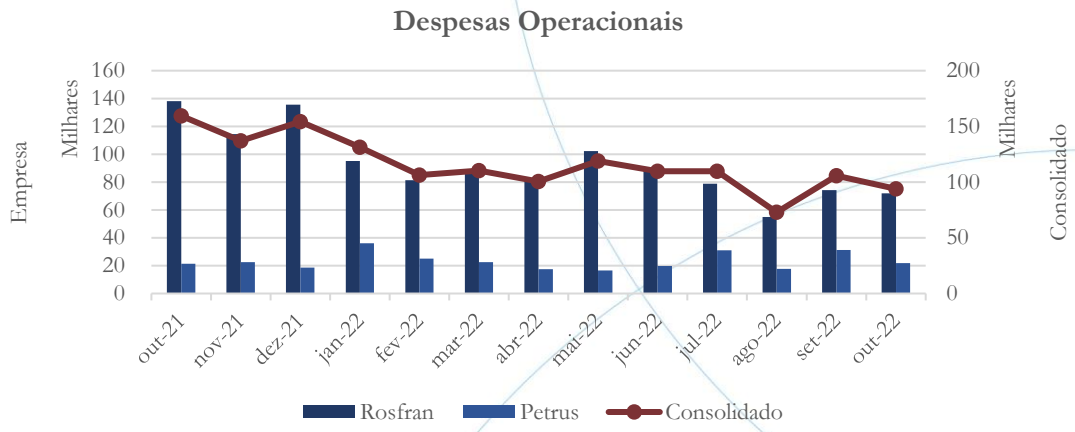

As despesas operacionais consolidadas registraram aumento de 0,04% no mês de julho/2022, cujo saldo apresentou diminuição de 33,69% em agosto/2022, voltando a apresentar aumento de 44,95% em setembro/2022, enquanto no mês de outubro/2022 houve diminuição de 11,10%.

4.2.6. Resultado Operacional (EBITDA)

Gráfico 15

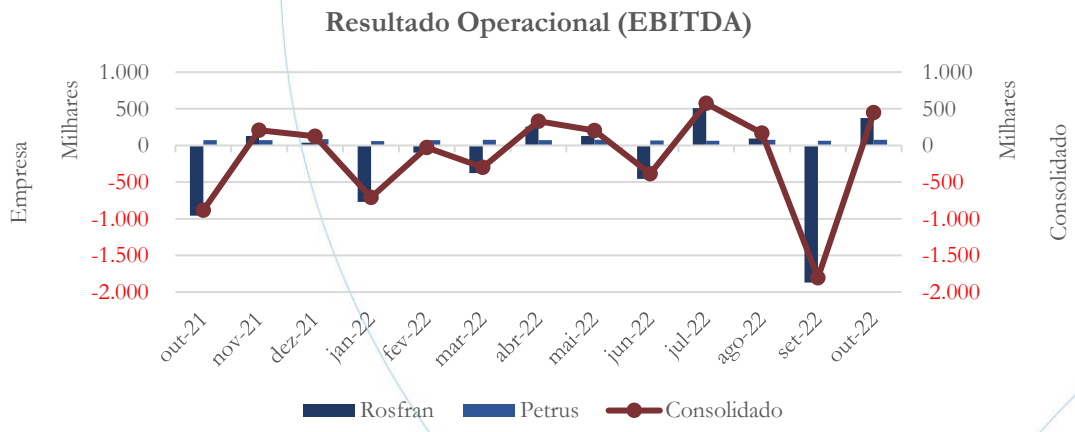

No exercício de 2022, o prejuízo operacional foi de R$ 1,49 milhão.

Este documento é cópia do original, assinado digitalmente por MAURICIO DELLOVA DE CAMPOS e Tribunal de Justica do Estado de Sao Paulo, protocolado em 16/01/2023 às 14:40 , sob o número WLJP23700004869
Para conferir o original, acesse o site https://esaj.tjsp.jus.br/pastadigital/pg/abrirConferenciaDocumento.do, informe o processo 0001223-86.2018.8.26.0315 e código H68sDaX4.

R4C ADMINISTRAÇÃO JUDICIAL

4.2.7. Resultado Financeiro

Gráfico 16

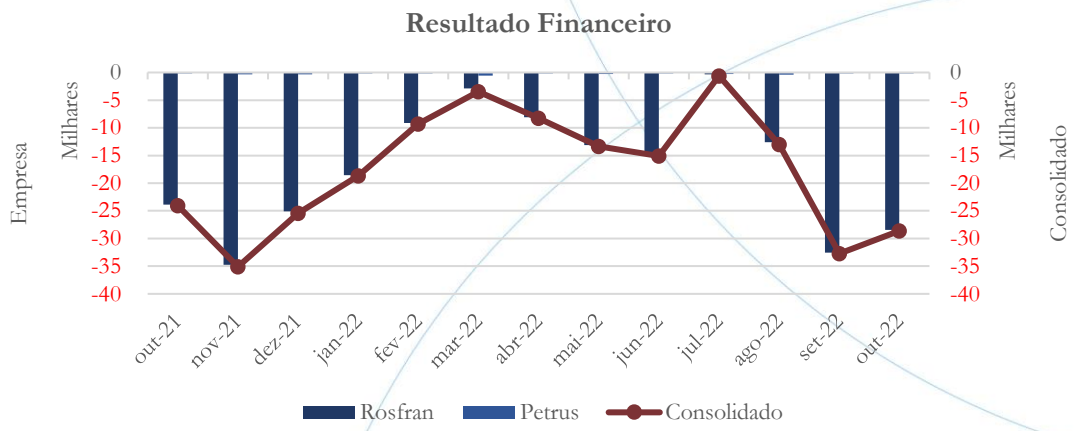

No exercício de 2022, o saldo das despesas financeiras foi de R$ 142,9 mil.

4.2.8. Resultado Líquido

Gráfico 17

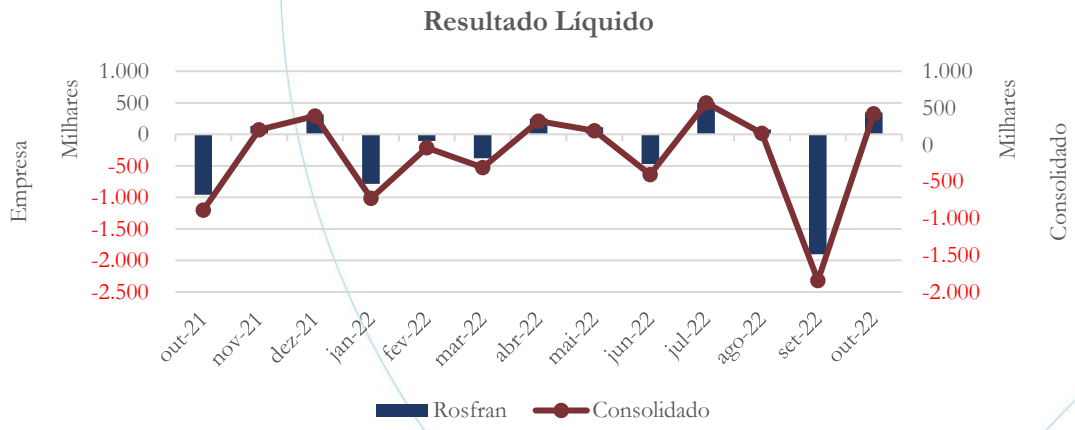

Este documento é cópia do original, assinado digitalmente por MAURICIO DELLOVA DE CAMPOS e Tribunal de Justica do Estado de Sao Paulo, protocolado em 16/01/2023 às 14:40 , sob o número WLJP23700004869
Para conferir o original, acesse o site https://esaj.tjsp.jus.br/pastadigital/pg/abrirConferenciaDocumento.do, informe o processo 0001223-86.2018.8.26.0315 e código H68sDaX4.

No exercício de 2022, as recuperandas apresentaram prejuízo líquido de R$ 1,66 milhão.

4.3. Índices e Indicadores

Os índices e indicadores são resultados obtidos através da análise contábil da empresa, os quais fornecem informações relevantes a respeito das operações realizadas possibilitando uma melhor avaliação, via fórmulas matemáticas, na averiguação das demonstrações financeiras.

4.3.1. Liquidez Corrente

A liquidez corrente[12] – obtida através da razão entre o ativo circulante e o passivo circulante – tem como objetivo demonstrar se a empresa está cumprindo com as obrigações imediatas, ou seja, àquelas de curto prazo.

Gráfico 18

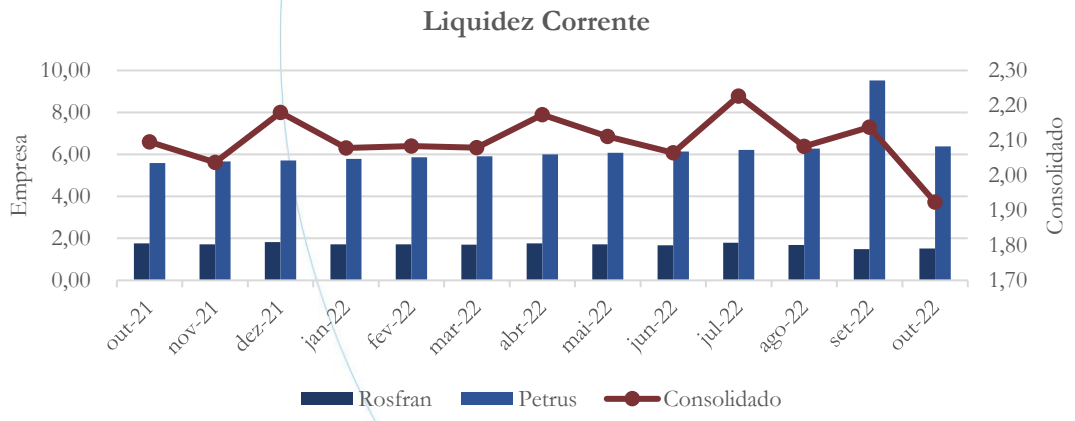

[12] Quanto maior for o índice encontrado, melhor é a situação de liquidez da empresa.

Este documento é cópia do original, assinado digitalmente por MAURICIO DELLOVA DE CAMPOS e Tribunal de Justica do Estado de Sao Paulo, protocolado em 16/01/2023 às 14:40 , sob o número WLJP23700004869
Para conferir o original, acesse o site https://esaj.tjsp.jus.br/pastadigital/pg/abrirConferenciaDocumento.do, informe o processo 0001223-86.2018.8.26.0315 e código H68sDaX4.

No mês de outubro/2022, para cada R$ 1,00 de dívida adquirida a curto prazo, o Grupo possuía R$ 1,92.

4.3.2. Liquidez Geral

Objetiva comparar a capacidade da empresa a curto e a longo prazo[13]. Neste sentido, quando o resultado deste for menor que 1, em tese, a empresa estaria com problemas financeiros e, consequentemente, apresentaria dificuldades em cumprir suas obrigações.

Gráfico 19

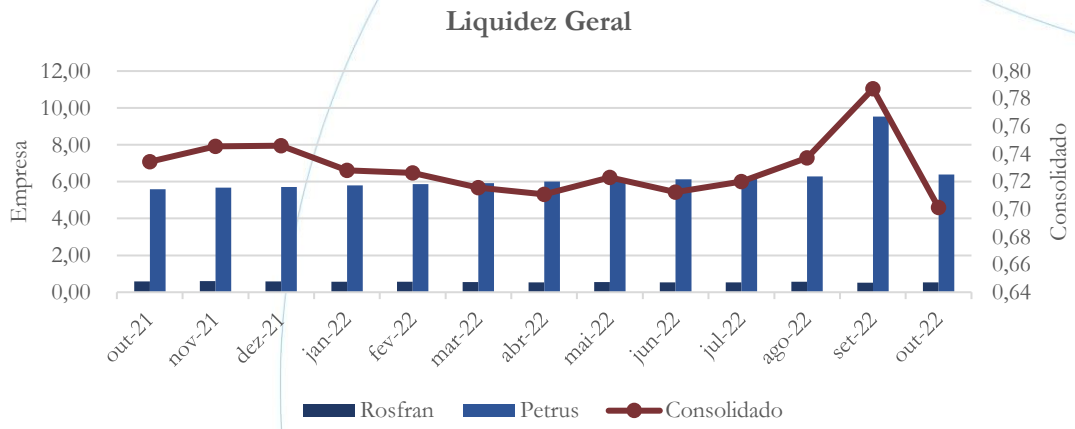

Considerando as obrigações assumidas a curto e a longo prazo, para cada R$ 1,00 de dívida adquirida, o Grupo possuía R$ 0,70 no mês de outubro/2022.

4.3.3. Endividamento

[13] Calcula-se a liquidez geral através da soma do ativo circulante e realizável a longo prazo dividido pela soma do passivo circulante e não circulante.

Este documento é cópia do original, assinado digitalmente por MAURICIO DELLOVA DE CAMPOS e Tribunal de Justica do Estado de Sao Paulo, protocolado em 16/01/2023 às 14:40 , sob o número WLJP23700004869
Para conferir o original, acesse o site https://esaj.tjsp.jus.br/pastadigital/pg/abrirConferenciaDocumento.do, informe o processo 0001223-86.2018.8.26.0315 e código H68sDaX4.

O objetivo deste índice é verificar o percentual de capital de terceiros que a empresa utiliza naquele período em análise. Neste sentido, quanto mais elevado for o índice, maior o grau de endividamento no andamento de suas atividades.

Gráfico 20

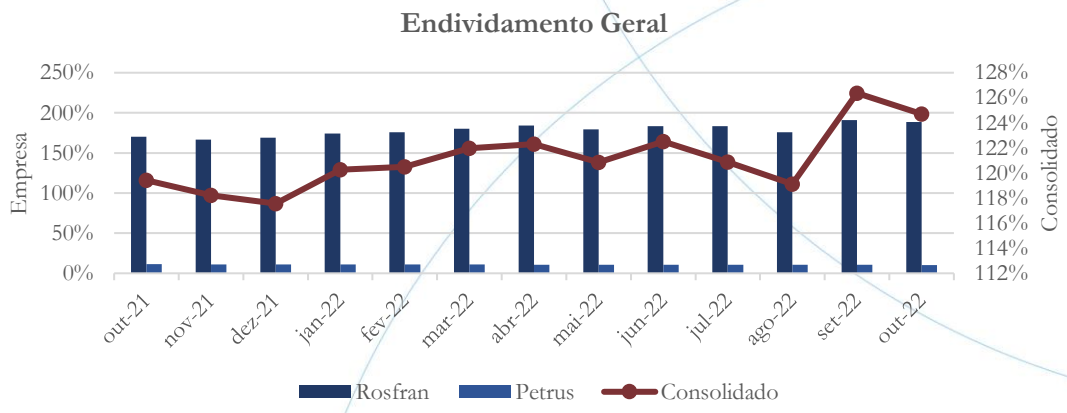

O índice de endividamento consolidado foi de 125% no mês de outubro/2022.

4.3.4. Participação do Custo de Vendas

Mostra a participação do custo de vendas na receita líquida auferida em cada período.

Gráfico 21

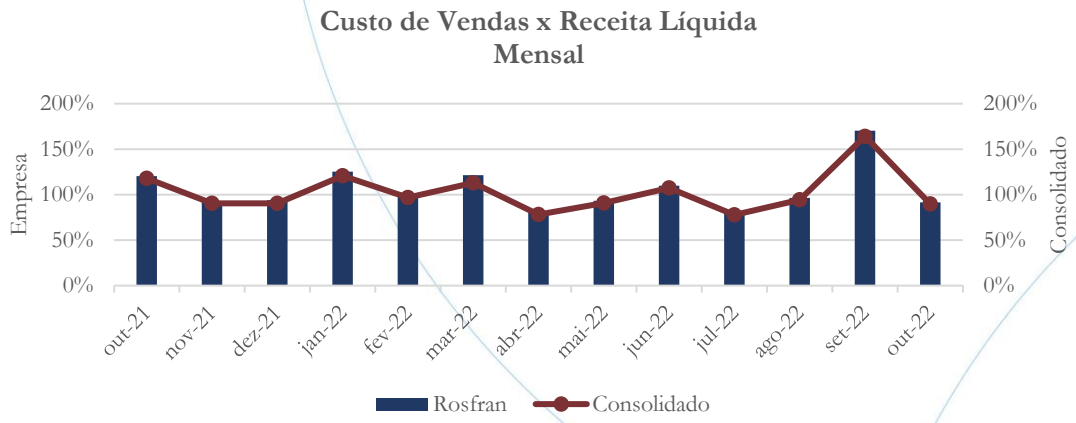

Este documento é cópia do original, assinado digitalmente por MAURICIO DELLOVA DE CAMPOS e Tribunal de Justica do Estado de Sao Paulo, protocolado em 16/01/2023 às 14:40 , sob o número WLJP23700004869
Para conferir o original, acesse o site https://esaj.tjsp.jus.br/pastadigital/pg/abrirConferenciaDocumento.do, informe o processo 0001223-86.2018.8.26.0315 e código H68sDaX4.

O custo de vendas[14] representou 90% da receita líquida no mês de outubro/2022.

4.3.5. Resultado da operação

O EBITDA (*Earnings before interests, taxes, depreciation and amortizations*) – resultado antes dos juros, impostos, depreciação e amortizações – que mede o resultado da operação. Neste sentido, este nos mostra quanto dinheiro é gerado pelos ativos operacionais.

Gráfico 22

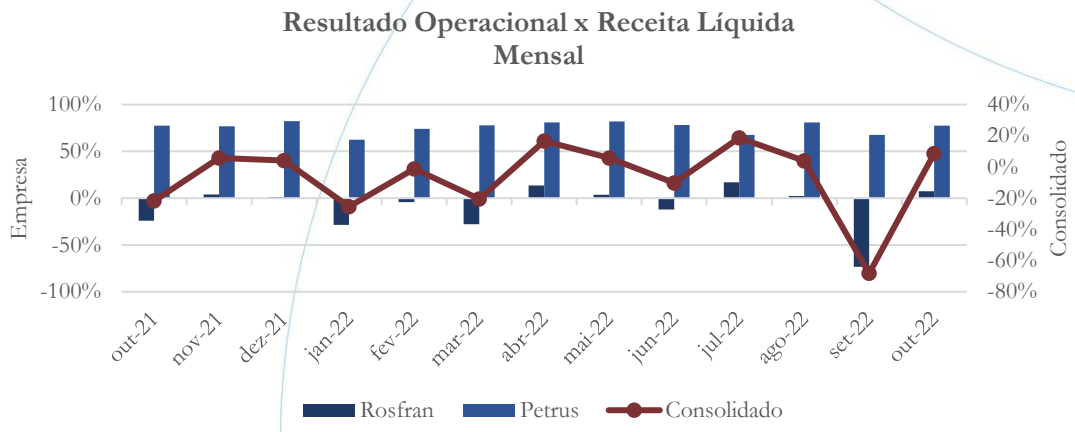

O retorno operacional consolidado apresentou índice de 8,56% no mês de outubro/2022.

4.3.6. Retorno Líquido

O resultado líquido desconsidera todos os fatores que influenciam o resultado de uma operação, ou seja, depreciação, amortizações, juros pagos e recebidos, receitas e

[14] Contabilizado apenas na Rosfran.

Este documento é cópia do original, assinado digitalmente por MAURICIO DELLOVA DE CAMPOS e Tribunal de Justica do Estado de Sao Paulo, protocolado em 16/01/2023 às 14:40 , sob o número WLJP23700004869
Para conferir o original, acesse o site https://esaj.tjsp.jus.br/pastadigital/pg/abrirConferenciaDocumento.do, informe o processo 0001223-86.2018.8.26.0315 e código H68sDaX4.

despesas não operacionais, impostos sobre lucro, entre outros – isto é, apresenta o lucro que o ativo realmente oferece à empresa.

Gráfico 23

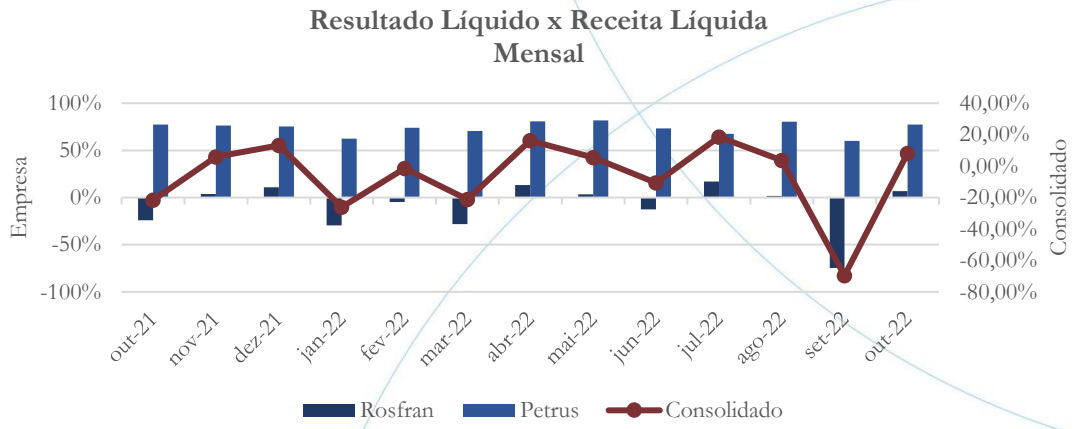

O retorno líquido consolidado registrou índice negativo de 8% no mês de outubro/2022 – conforme gráfico acima.

5. Passivo Concursal

As recuperandas possuem o seguinte passivo concursal[15]:

[15] Atualizado em maio/2022.

Este documento é cópia do original, assinado digitalmente por MAURICIO DELLOVA DE CAMPOS e Tribunal de Justica do Estado de Sao Paulo, protocolado em 16/01/2023 às 14:40 , sob o número WLJP23700004869
Para conferir o original, acesse o site https://esaj.tjsp.jus.br/pastadigital/pg/abrirConferenciaDocumento.do, informe o processo 0001223-86.2018.8.26.0315 e código H68sDaX4.

R4C ADMINISTRAÇÃO JUDICIAL

Gráfico 24

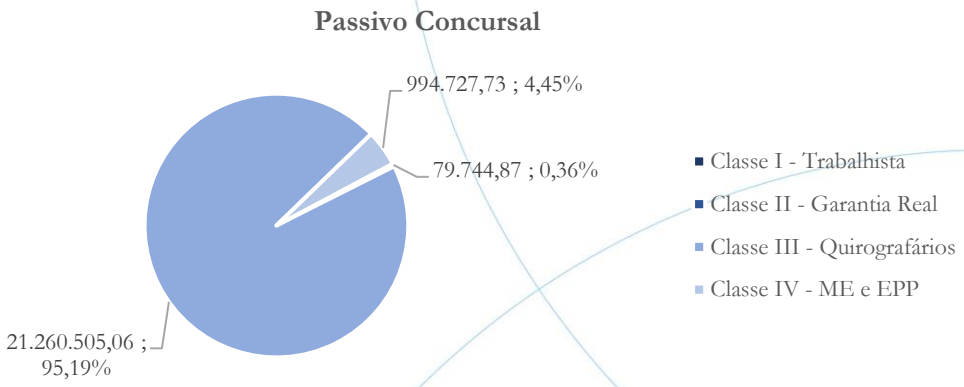

O passivo concursal possui saldo no valor de R$ 22,33 milhões, conforme a tabela abaixo:

Classes de Credores	Quantidade de Credores	Valor do Crédito	Participação da Classe
Classe I - Trabalhista	21	79.744,87	0,36%
Classe II - Garantia Real	0	0,00	0,00%
Classe III - Quirografários	166	21.260.505,06	95,19%
Classe IV - ME e EPP	54	994.727,73	4,45%
Total	**241**	**22.334.977,66**	**100,00%**

A Classe I apresenta 21 credores representando 0,36% do valor total, enquanto na Classe III há 166 credores, os quais representam 95,19% do crédito total. A Classe IV há 54 credores representando 4,45% do crédito total. Vale ainda mencionar que o Grupo não apresenta credores na Classe II, Garantia Real.

6. Análise e considerações finais

O faturamento tem demonstrado aumento ao longo do exercício de 2022. No entanto, é possível observar que o custo de vendas representa 105% da receita líquida auferida no exercício de 2022.

Este documento é cópia do original, assinado digitalmente por MAURICIO DELLOVA DE CAMPOS e Tribunal de Justica do Estado de Sao Paulo, protocolado em 16/01/2023 às 14:40 , sob o número WLJP23700004869
Para conferir o original, acesse o site https://esaj.tjsp.jus.br/pastadigital/pg/abrirConferenciaDocumento.do, informe o processo 0001223-86.2018.8.26.0315 e código H68sDaX4.

R4C ADMINISTRAÇÃO JUDICIAL

Tal situação incorre em prejuízo operacional de 7% e líquido de 8% o que demonstra a dificuldade de repasse de custos ao mercado.

No mais, continuaremos acompanhando!

7. Acompanhamento processual

Recuperação Judicial

Processo n. 1000415-64.2018.8.26.0315

1ª Vara do foro de Laranjal Paulista

16/03/2018	• Petição inicial
03/05/2018	• Deferimento Pedido de Homologação da RJ
10/07/2018	• Plano de Recuperação Judicial protocolado nos Autos
04/07/2018	• Publicação Edital art.52
27/09/2018	• Publicação Edital art. 53
07/11/2018	• Publicação Edital art. 7
06/05/2019	• Assembleia Geral de Credores – 1ª Convocação
13/05/2019	• Assembleia Geral de Credores – 2ª Convocação
22/05/2019	• Sentença de Concessão da Recuperação Judicial

Para verificação do andamento processual acesse o site: www.r4cempresarial.com.br

Este documento é cópia do original, assinado digitalmente por MAURICIO DELLOVA DE CAMPOS e Tribunal de Justica do Estado de Sao Paulo, protocolado em 16/01/2023 às 14:40 , sob o número WLJP23700004869
Para conferir o original, acesse o site https://esaj.tjsp.jus.br/pastadigital/pg/abrirConferenciaDocumento.do, informe o processo 0001223-86.2018.8.26.0315 e código H68sDaX4.

R4C ADMINISTRAÇÃO JUDICIAL

8. Anexos

Campinas - R. Oriente, 55, Sl 407
Ed. Hemisphere - Norte - Sul - Chácara da Barra
CEP 13090-740 - Campinas - SP
T. 19 3291-0909

Este documento é cópia do original, assinado digitalmente por MAURICIO DELLOVA DE CAMPOS e Tribunal de Justica do Estado de Sao Paulo, protocolado em 16/01/2023 às 14:40 , sob o número WLJP23700004869
Para conferir o original, acesse o site https://esaj.tjsp.jus.br/pastadigital/pg/abrirConferenciaDocumento.do, informe o processo 0001223-86.2018.8.26.0315 e código H68sDaX4.

Empresa: **FRIGORIFICO ROSFRAN LTDA EM RECUPERACAO JUDICIAL** Folha: 0001

C.N.P.J.: 04.829.643/0001-01

Insc. Junta Comercial: 3521722556-9 Data: 04/01/2002 fls. 1767

Endereço: Rodovia MARECHAL RONDON, KM.183, DISTR MARISTELA, LARANJAL PAULISTA/SP, CEP 18510-000

CONSOLIDADO

Balanço encerrado em: 31/07/2022

BALANÇO PATRIMONIAL

Código	Classificação	Descrição	Saldo Atual
10000	1	A T I V O	17.560.055,74
10001	1.1	ATIVO CIRCULANTE	17.282.516,43
10002	1.1.1	DISPONÍVEL	75.139,44
10003	1.1.1.01	CAIXA	549,57
10100	1.1.1.02	BANCOS CONTA MOVIMENTO	72.478,52
11100	1.1.1.03	APLIC.FINANC.LIQUIDEZ IMEDIATA	2.111,35
12000	1.1.2	CLIENTES	3.689.417,35
12001	1.1.2.01	DUPLICATAS A RECEBER	3.689.417,35
13000	1.1.3	OUTROS CRÉDITOS	12.085.918,85
13100	1.1.3.01	BANCOS CONTA VINCULADA	1,78
13500	1.1.3.05	ADIANTAMENTOS A FORNECEDORES	792.144,73
13600	1.1.3.06	ADIANTAMENTOS A EMPREGADOS	24.353,30
13700	1.1.3.07	TRIBUTOS A RECUP/COMP FEDERAL	10.682.947,65
13800	1.1.3.08	TRIBUTOS A RECUPERAR ESTADUAL	586.471,39
14000	1.1.4	APLICAÇÕES FINANCEIRAS	12.709,96
14100	1.1.4.01	APL.FINANC.C/REND.PRE/POS	12.709,96
14500	1.1.5	ESTOQUES	1.419.330,83
14520	1.1.5.02	MATÉRIA PRIMA	345.906,49
14521	1.1.5.03	MATERIAL DE EMBALAGEM	55.552,74
14522	1.1.5.04	PRODUTOS ACABADOS	87.940,30
14523	1.1.5.05	PRODUTOS EM ELABORAÇÃO	929.931,30
15100	1.4	NÃO CIRCULANTE	277.539,31
15101	1.4.1	REALIZÁVEL A LONGO PRAZO	127.506,83
15520	1.4.1.04	DEPÓSITOS JUDICIAIS	127.506,83
16010	1.4.2	INVESTIMENTOS	44.114,14
16030	1.4.2.03	OUTROS INVESTIMENTOS	44.114,14
16300	1.4.3	IMOBILIZADO	105.918,34
16400	1.4.3.02	BENS MÓVEIS	874.567,30
17100	1.4.3.97	(-)DEPRECIAÇÕES ACUMULADAS	(768.648,96)

LARANJAL PAULISTA, 31 de Julho de 2022

Este documento é cópia do original, assinado digitalmente por MAURICIO DELLOVA DE CAMPOS e Tribunal de Justica do Estado de Sao Paulo, protocolado em 16/01/2023 às 14:40 , sob o número WLJP23700004869
Para conferir o original, acesse o site https://esaj.tjsp.jus.br/pastadigital/pg/abrirConferenciaDocumento.do, informe o processo 0001223-86.2018.8.26.0315 e código t7pVAh3n.

Empresa: **FRIGORIFICO ROSFRAN LTDA EM RECUPERACAO JUDICIAL** Folha: 0002
C.N.P.J.: 04.829.643/0001-01
Insc. Junta Comercial: 3521722556-9 Data: 04/01/2002 fls. 1768
Endereço: Rodovia MARECHAL RONDON, KM.183, DISTR MARISTELA, LARANJAL PAULISTA/SP, CEP 18510-000
CONSOLIDADO
Balanço encerrado em: 31/07/2022

BALANÇO PATRIMONIAL

Código	Classificação	Descrição	Saldo Atual
20000	2	P A S S I V O	17.560.055,74
20001	2.1	PASSIVO CIRCULANTE	9.646.648,39
22000	2.1.5	FORNECEDORES	5.751.190,82
22001	2.1.5.01	FORNECEDORES NACIONAIS/INTERN	5.751.190,82
24000	2.1.6	OBRIGAÇÕES TRIBUTÁRIAS	63.302,42
24100	2.1.6.01	IMPOSTOS E CONTRIBUIÇÕES	63.302,42
25000	2.1.7	OBRIG.TRABALHISTAS E PREVIDEN	167.271,06
25100	2.1.7.01	OBRIGAÇÕES COM O PESSOAL	44.339,10
25200	2.1.7.02	OBRIGAÇÕES PREVIDENCIÁRIAS	122.931,96
26000	2.1.8	OUTRAS OBRIGAÇÕES	3.572.358,33
26200	2.1.8.02	CONTAS A PAGAR	3.569.099,94
26400	2.1.8.04	CONTAS CORRENTES	738,39
26500	2.1.8.05	PARCELAMENTO TRIB./CONTRIBUIÇ	2.520,00
26600	2.1.9	PROVISÕES	92.525,76
26650	2.1.9.02	OUTRAS PROVISÕES	92.525,76
23000	2.5	NÃO CIRCULANTE	22.570.868,59
23580	2.5.2	FINANCIAMENTO CAP. DE GIRO - QUIROGRAFÁRIO	11.414.913,28
23581	2.5.2.01	FINANCIAMENTO CAP. DE GIRO - QUIROGRAFÁRIO	11.414.913,28
23700	2.5.4	FORNECEDORES	8.995.671,75
23701	2.5.4.01	FORNECEDORES - QUIROGRAFÁRIOS	8.995.671,75
23800	2.5.5	OBRIGAÇÕES TRIBUTÁRIAS	45.716,20
23820	2.5.5.02	IMPOSTOS E CONTRIBUIÇÕES - ANTERIOR À RJ	45.716,20
23900	2.5.9	OUTRAS OBRIGAÇÕES	2.114.567,36
23910	2.5.9.01	CONTAS A PAGAR - QUIROGRAFÁRIOS	1.308.468,07
23920	2.5.9.02	CONTAS CORRENTES - QUIROGRAFÁRIOS	806.099,29
27100	2.6	PASSIVO A DESCOBERTO	(14.657.461,24)
27101	2.6.1	CAPITAL SOCIAL	600.000,00
27102	2.6.1.01	CAPITAL SUBSCRITO	600.000,00
27330	2.6.6	LUCROS PREJUÍZOS ACUMULADOS	(17.212.545,39)
27331	2.6.6.01	LUCROS PREJUÍZOS ACUMULADOS	(11.482.465,48)
27335	2.6.6.02	RESULTADO DO EXERCÍCIO	(5.730.079,91)
27340	2.6.7	RECURSOS PARA AUMENTO DE CAPIT	1.955.084,15
27341	2.6.7.01	ADIANT FUTURO AUMENTO CAPITAL	1.955.084,15

RECONHECEMOS A EXATIDÃO DO PRESENTE BALANÇO PATRIMONIAL ENCERRADO EM 31/07/2022, TOTALIZANDO NO ATIVO E PASSIVO O VALOR DE R$ 17.560.055,74 (dezessete milhões quinhentos e sessenta mil e cinquenta e cinco reais e setenta e quatro centavos), ESTRUTURADAS CONFORME RESOLUÇÃO 2019/NBCTGEC.

LARANJAL PAULISTA, 31 de Julho de 2022

CARLOS ALBERTO ROSO:00095424857 Assinado de forma digital por CARLOS ALBERTO ROSO:00095424857 Dados: 2022.09.16 16:00:00 -03'00'

CARLOS ALBERTO ROSO
SOCIO ADMINISTRADOR
CPF: 000.954.248-57

DIEGO MARCOS HIDALGO BARBIERI:29329053840 Assinado de forma digital por DIEGO MARCOS HIDALGO BARBIERI:29329053840 Dados: 2022.09.16 15:59:01 -03'00'

DIEGO MARCOS HIDALGO BARBIERI
Reg. no CRC - SP sob o No. 1SP241873/O-9
CPF: 293.290.538-40

Este documento é cópia do original, assinado digitalmente por MAURICIO DELLOVA DE CAMPOS e Tribunal de Justica do Estado de Sao Paulo, protocolado em 16/01/2023 às 14:40 , sob o número WLJP23700004869
Para conferir o original, acesse o site https://esaj.tjsp.jus.br/pastadigital/pg/abrirConferenciaDocumento.do, informe o processo 0001223-86.2018.8.26.0315 e código t7pVAh3n.

Empresa: **FRIGORIFICO ROSFRAN LTDA EM RECUPERACAO JUDICIAL** Folha: 0001
C.N.P.J.: 04.829.643/0001-01
Insc. Junta Comercial: 3521722556-9 Data: 04/01/2002 fls. 1769
Endereço: Rodovia MARECHAL RONDON, KM.183, DISTR MARISTELA, LARANJAL PAULISTA/SP, CEP 18510-000
Período: 01/07/2022 - 31/07/2022
CONSOLIDADO

DEMONSTRAÇÃO DE RESULTADO DO EXERCÍCIO DO 3º TRIM EM 31/07/2022

Descrição	Saldo Atual
RECEITA BRUTA	**2.969.909,40**
DEDUÇÕES DA RECEITA BRUTA	**(649,70)**
RECEITA LÍQUIDA	**2.969.259,70**
CPV/CMV	**(2.382.735,54)**
LUCRO BRUTO	**586.524,16**
DESPESAS OPERACIONAIS	**(78.770,16)**
DESPESAS COM VENDAS	**(443,00)**
DESPESAS ADMINISTRATIVAS	**(78.327,16)**
RESULTADO FINANCEIRO	**(341,32)**
OUTRAS DESPESAS OPERACIONAIS	**(3.786,75)**
OUTRAS RECEITAS OPERACIONAIS	**2,96**
RESULTADO OPERACIONAL	**503.628,89**
RESULTADO ANTES DO IR E CSL	**503.628,89**
LUCRO LÍQUIDO DO EXERCÍCIO	**503.628,89**

LARANJAL PAULISTA, 31 de Julho de 2022

CARLOS ALBERTO ROSO:00095424857 Assinado de forma digital por CARLOS ALBERTO ROSO:00095424857 Dados: 2022.09.16 15:52:13 -03'00'

CARLOS ALBERTO ROSO
SOCIO ADMINISTRADOR
CPF: 000.954.248-57

DIEGO MARCOS HIDALGO BARBIERI:29329053840 Assinado de forma digital por DIEGO MARCOS HIDALGO BARBIERI:29329053840 Dados: 2022.09.16 15:54:19 -03'00'

DIEGO MARCOS HIDALGO BARBIERI
Reg. no CRC - SP sob o No. 1SP241873/O-9
CPF: 293.290.538-40

Este documento é cópia do original, assinado digitalmente por MAURICIO DELLOVA DE CAMPOS e Tribunal de Justica do Estado de Sao Paulo, protocolado em 16/01/2023 às 14:40 , sob o número WLJP23700004869
Para conferir o original, acesse o site https://esaj.tjsp.jus.br/pastadigital/pg/abrirConferenciaDocumento.do, informe o processo 0001223-86.2018.8.26.0315 e código zBZ2BaQr.

Empresa: **PARTICIPACAO SOCIETARIA PETRUS LTDA EM RECUPERACAO JUDICIAL** Página: 0001

C.N.P.J.: 07.084.702/0001-40

Insc. Junta Comercial: 3521933126-9 Data: 09/11/2004 fls. 1770

Endereço: Rua PEREIRA BARRETO, 395, CENTRO, LARANJAL PAULISTA/SP, CEP 18500-000

Balanço encerrado em: 31/07/2022

BALANÇO PATRIMONIAL

Descrição	Saldo Atual
A T I V O	**9.967.205,24**
ATIVO CIRCULANTE	**6.547.826,83**
DISPONÍVEL	**64.933,78**
CAIXA	**58,50**
BANCOS CONTA MOVIMENTO	**105,00**
APLIC.FINANC.LIQUIDEZ IMEDIATA	**64.770,28**
CLIENTES	**5.040.307,57**
DUPLICATAS A RECEBER	**5.040.307,57**
OUTROS CRÉDITOS	**730.030,84**
TÍTULOS A RECEBER	**730.030,84**
ESTOQUES	**712.554,64**
IMÓVEIS	**712.554,64**
NÃO CIRCULANTE	**3.419.378,41**
REALIZÁVEL A LONGO PRAZO	**131,16**
DEPÓSITOS JUDICIAIS	**131,16**
INVESTIMENTOS	**37.500,00**
OUTROS INVESTIMENTOS	**37.500,00**
IMOBILIZADO	**3.381.747,25**
BENS IMÓVEIS	**1.465.490,05**
BENS MÓVEIS	**1.916.257,20**
P A S S I V O	**9.967.205,24**
PASSIVO CIRCULANTE	**1.054.748,23**
OUTROS EMPREST./FINANCIAMENTOS	**1.051.223,14**
TÍTULOS A PAGAR	**1.051.223,14**
OBRIGAÇÕES TRIBUTÁRIAS	**1.331,97**
IMPOSTOS E CONTRIBUIÇÕES	**1.331,97**
OBRIG.TRABALHISTAS E PREVIDEN	**2.193,12**
OBRIGAÇÕES COM O PESSOAL	**1.078,68**
OBRIGAÇÕES PREVIDENCIÁRIAS	**1.114,44**
PATRIMÔNIO LÍQUIDO	**8.912.457,01**
CAPITAL SOCIAL	**821.508,86**
CAPITAL SUBSCRITO	**821.508,86**
LUCROS PREJUÍZOS ACUMULADOS	**7.915.948,15**
LUCROS PREJUÍZOS ACUMULADOS	**6.578.681,48**
RESULTADO DO EXERCÍCIO	**1.337.266,67**
RECURSOS PARA AUMENTO DE CAPIT	**175.000,00**
ADIANT FUTURO AUMENTO CAPITAL	**175.000,00**

RECONHECEMOS A EXATIDÃO DO PRESENTE BALANÇO PATRIMONIAL ENCERRADO EM 31/07/2022 TOTALIZANDO NO ATIVO E PASSIVO: R$ 9.967.205,24 (nove milhões novecentos e sessenta e sete mil duzentos e cinco reais e vinte e quatro centavos)

LARANJAL PAULISTA, 31 de Julho de 2022

CARLOS ALBERTO ROSO:00095424857 Assinado de forma digital por CARLOS ALBERTO ROSO:00095424857 Dados: 2022.09.09 17:20:26 -03'00'

CARLOS ALBERTO ROSO
SOCIO ADMINISTRADOR
CPF: 000.954.248-57

DIEGO MARCOS HIDALGO BARBIERI:29329053840 Assinado de forma digital por DIEGO MARCOS HIDALGO BARBIERI:29329053840 Dados: 2022.09.09 17:20:57 -03'00'

DIEGO MARCOS HIDALGO BARBIERI
Reg. no CRC - SP sob o No. 1SP241873/O-9
CPF: 293.290.538-40

Este documento é cópia do original, assinado digitalmente por MAURICIO DELLOVA DE CAMPOS e Tribunal de Justica do Estado de Sao Paulo, protocolado em 16/01/2023 às 14:40 , sob o número WLJP23700004869
Para conferir o original, acesse o site https://esaj.tjsp.jus.br/pastadigital/pg/abrirConferenciaDocumento.do, informe o processo 0001223-86.2018.8.26.0315 e código HzxuR2ji.

Empresa: **PARTICIPACAO SOCIETARIA PETRUS LTDA EM RECUPERACAO JUDICIAL**
C.N.P.J.: 07.084.702/0001-40
Insc. Junta Comercial: 3521933126-9 Data: 09/11/2004
Endereço: Rua PEREIRA BARRETO, 395, CENTRO, LARANJAL PAULISTA/SP, CEP 18500-000
Período: 01/07/2022 - 31/07/2022

DEMONSTRAÇÃO DO RESULTADO DO EXERCÍCIO EM 31/07/2022

Descrição	Saldo Atual
RECEITA BRUTA	**96.101,38**
RECEITA LÍQUIDA	**96.101,38**
LUCRO BRUTO	**96.101,38**
DESPESAS OPERACIONAIS	**(31.088,47)**
DESPESAS ADMINISTRATIVAS	**(31.088,47)**
RESULTADO FINANCEIRO	**(263,00)**
RESULTADO OPERACIONAL	**64.749,91**
RESULTADO ANTES DO IR E CSL	**64.749,91**
LUCRO LÍQUIDO DO EXERCÍCIO	**64.749,91**

LARANJAL PAULISTA, 31 de Julho de 2022

CARLOS ALBERTO ROSO:00095424857 Assinado de forma digital por CARLOS ALBERTO ROSO:00095424857 Dados: 2022.09.09 17:19:16 -03'00'

CARLOS ALBERTO ROSO
SOCIO ADMINISTRADOR
CPF: 000.954.248-57

DIEGO MARCOS HIDALGO BARBIERI:29329053840 Assinado de forma digital por DIEGO MARCOS HIDALGO BARBIERI:29329053840 Dados: 2022.09.09 17:21:49 -03'00'

DIEGO MARCOS HIDALGO BARBIERI
Reg. no CRC - SP sob o No. 1SP241873/O-9
CPF: 293.290.538-40

Este documento é cópia do original, assinado digitalmente por MAURICIO DELLOVA DE CAMPOS e Tribunal de Justica do Estado de Sao Paulo, protocolado em 16/01/2023 às 14:40 , sob o número WLJP23700004869
Para conferir o original, acesse o site https://esaj.tjsp.jus.br/pastadigital/pg/abrirConferenciaDocumento.do, informe o processo 0001223-86.2018.8.26.0315 e código OTq6g93U.

Empresa: **FRIGORIFICO ROSFRAN LTDA EM RECUPERACAO JUDICIAL** Folha: 0001

C.N.P.J.: 04.829.643/0001-01

Insc. Junta Comercial: 3521722556-9 Data: 04/01/2002 fls. 1772

Endereço: Rodovia MARECHAL RONDON, KM.183, DISTR MARISTELA, LARANJAL PAULISTA/SP, CEP 18510-000

CONSOLIDADO

Balanço encerrado em: 31/08/2022

BALANÇO PATRIMONIAL

Código	Classificação	Descrição	Saldo Atual
10000	1	A T I V O	19.209.495,61
10001	1.1	ATIVO CIRCULANTE	18.933.208,56
10002	1.1.1	DISPONÍVEL	6.515,03
10003	1.1.1.01	CAIXA	2.318,64
10100	1.1.1.02	BANCOS CONTA MOVIMENTO	1.950,34
11100	1.1.1.03	APLIC.FINANC.LIQUIDEZ IMEDIATA	2.246,05
12000	1.1.2	CLIENTES	4.865.378,96
12001	1.1.2.01	DUPLICATAS A RECEBER	4.865.378,96
13000	1.1.3	OUTROS CRÉDITOS	12.136.205,01
13100	1.1.3.01	BANCOS CONTA VINCULADA	1,78
13500	1.1.3.05	ADIANTAMENTOS A FORNECEDORES	772.857,21
13600	1.1.3.06	ADIANTAMENTOS A EMPREGADOS	23.728,38
13700	1.1.3.07	TRIBUTOS A RECUP/COMP FEDERAL	10.707.376,20
13800	1.1.3.08	TRIBUTOS A RECUPERAR ESTADUAL	632.241,44
14000	1.1.4	APLICAÇÕES FINANCEIRAS	12.709,96
14100	1.1.4.01	APL.FINANC.C/REND.PRE/POS	12.709,96
14500	1.1.5	ESTOQUES	1.912.399,60
14520	1.1.5.02	MATÉRIA PRIMA	402.115,26
14521	1.1.5.03	MATERIAL DE EMBALAGEM	55.552,74
14522	1.1.5.04	PRODUTOS ACABADOS	87.940,30
14523	1.1.5.05	PRODUTOS EM ELABORAÇÃO	1.366.791,30
15100	1.4	NÃO CIRCULANTE	276.287,05
15101	1.4.1	REALIZÁVEL A LONGO PRAZO	127.506,83
15520	1.4.1.04	DEPÓSITOS JUDICIAIS	127.506,83
16010	1.4.2	INVESTIMENTOS	44.114,14
16030	1.4.2.03	OUTROS INVESTIMENTOS	44.114,14
16300	1.4.3	IMOBILIZADO	104.666,08
16400	1.4.3.02	BENS MÓVEIS	874.567,30
17100	1.4.3.97	(-)DEPRECIAÇÕES ACUMULADAS	(769.901,22)

LARANJAL PAULISTA, 31 de Agosto de 2022

Este documento é cópia do original, assinado digitalmente por MAURICIO DELLOVA DE CAMPOS e Tribunal de Justica do Estado de Sao Paulo, protocolado em 16/01/2023 às 14:40 , sob o número WLJP23700004869
Para conferir o original, acesse o site https://esaj.tjsp.jus.br/pastadigital/pg/abrirConferenciaDocumento.do, informe o processo 0001223-86.2018.8.26.0315 e código 5LjYFBXJ.

Empresa: **FRIGORIFICO ROSFRAN LTDA EM RECUPERACAO JUDICIAL** Folha: 0002
C.N.P.J.: 04.829.643/0001-01
Insc. Junta Comercial: 3521722556-9 Data: 04/01/2002 fls. 1773
Endereço: Rodovia MARECHAL RONDON, KM.183, DISTR MARISTELA, LARANJAL PAULISTA/SP, CEP 18510-000
CONSOLIDADO
Balanço encerrado em: 31/08/2022

BALANÇO PATRIMONIAL

Código	Classificação	Descrição	Saldo Atual
20000	2	P A S S I V O	19.209.495,61
20001	2.1	PASSIVO CIRCULANTE	11.216.805,46
20002	2.1.1	FINANCIAMENTOS NACIONAIS	762.439,00
20003	2.1.1.01	FINANCIAMENTO CAPITAL DE GIRO	762.439,00
22000	2.1.5	FORNECEDORES	6.477.093,37
22001	2.1.5.01	FORNECEDORES NACIONAIS/INTERN	6.477.093,37
24000	2.1.6	OBRIGAÇÕES TRIBUTÁRIAS	68.438,07
24100	2.1.6.01	IMPOSTOS E CONTRIBUIÇÕES	68.438,07
25000	2.1.7	OBRIG.TRABALHISTAS E PREVIDEN	170.302,66
25100	2.1.7.01	OBRIGAÇÕES COM O PESSOAL	46.917,45
25200	2.1.7.02	OBRIGAÇÕES PREVIDENCIÁRIAS	123.385,21
26000	2.1.8	OUTRAS OBRIGAÇÕES	3.646.006,60
26200	2.1.8.02	CONTAS A PAGAR	3.642.748,21
26400	2.1.8.04	CONTAS CORRENTES	738,39
26500	2.1.8.05	PARCELAMENTO TRIB./CONTRIBUIÇ	2.520,00
26600	2.1.9	PROVISÕES	92.525,76
26650	2.1.9.02	OUTRAS PROVISÕES	92.525,76
23000	2.5	NÃO CIRCULANTE	22.570.868,59
23580	2.5.2	FINANCIAMENTO CAP. DE GIRO - QUIROGRAFÁRIO	11.414.913,28
23581	2.5.2.01	FINANCIAMENTO CAP. DE GIRO - QUIROGRAFÁRIO	11.414.913,28
23700	2.5.4	FORNECEDORES	8.995.671,75
23701	2.5.4.01	FORNECEDORES - QUIROGRAFÁRIOS	8.995.671,75
23800	2.5.5	OBRIGAÇÕES TRIBUTÁRIAS	45.716,20
23820	2.5.5.02	IMPOSTOS E CONTRIBUIÇÕES - ANTERIOR À RJ	45.716,20
23900	2.5.9	OUTRAS OBRIGAÇÕES	2.114.567,36
23910	2.5.9.01	CONTAS A PAGAR - QUIROGRAFÁRIOS	1.308.468,07
23920	2.5.9.02	CONTAS CORRENTES - QUIROGRAFÁRIOS	806.099,29
27100	2.6	PASSIVO A DESCOBERTO	(14.578.178,44)
27101	2.6.1	CAPITAL SOCIAL	600.000,00
27102	2.6.1.01	CAPITAL SUBSCRITO	600.000,00
27330	2.6.6	LUCROS PREJUÍZOS ACUMULADOS	(17.133.262,59)
27331	2.6.6.01	LUCROS PREJUÍZOS ACUMULADOS	(11.482.465,48)
27335	2.6.6.02	RESULTADO DO EXERCÍCIO	(5.650.797,11)
27340	2.6.7	RECURSOS PARA AUMENTO DE CAPIT	1.955.084,15
27341	2.6.7.01	ADIANT FUTURO AUMENTO CAPITAL	1.955.084,15

RECONHECEMOS A EXATIDÃO DO PRESENTE BALANÇO PATRIMONIAL ENCERRADO EM 31/08/2022, TOTALIZANDO NO ATIVO E PASSIVO O VALOR DE R$ 19.209.495,61 (dezenove milhões duzentos e nove mil quatrocentos e noventa e cinco reais e sessenta e um centavos), ESTRUTURADAS CONFORME RESOLUÇÃO 2019/NBCTGEC.

CARLOS ALBERTO ROSO:00095424857 Assinado de forma digital por CARLOS ALBERTO ROSO:00095424857 Dados: 2022.10.05 15:45:36 -03'00'

DIEGO MARCOS HIDALGO BARBIERI:29329053840 Assinado de forma digital por DIEGO MARCOS HIDALGO BARBIERI:29329053840 Dados: 2022.10.05 15:43:02 -03'00'

LARANJAL PAULISTA, 31 de Agosto de 2022

CARLOS ALBERTO ROSO
SOCIO ADMINISTRADOR
CPF: 000.954.248-57

DIEGO MARCOS HIDALGO BARBIERI
Reg. no CRC - SP sob o No. 1SP241873/O-9
CPF: 293.290.538-40

Este documento é cópia do original, assinado digitalmente por MAURICIO DELLOVA DE CAMPOS e Tribunal de Justica do Estado de Sao Paulo, protocolado em 16/01/2023 às 14:40 , sob o número WLJP23700004869
Para conferir o original, acesse o site https://esaj.tjsp.jus.br/pastadigital/pg/abrirConferenciaDocumento.do, informe o processo 0001223-86.2018.8.26.0315 e código 5LjYFBXJ.

Empresa: **FRIGORIFICO ROSFRAN LTDA EM RECUPERACAO JUDICIAL** Folha: 0001
C.N.P.J.: 04.829.643/0001-01
Insc. Junta Comercial: 3521722556-9 Data: 04/01/2002 fls. 1774
Endereço: Rodovia MARECHAL RONDON, KM.183, DISTR MARISTELA, LARANJAL PAULISTA/SP, CEP 18510-000
Período: 01/08/2022 - 31/08/2022
CONSOLIDADO

DEMONSTRAÇÃO DE RESULTADO DO EXERCÍCIO DO 3º TRIM EM 31/08/2022

Descrição	Saldo Atual
RECEITA BRUTA	**4.265.707,66**
DEDUÇÕES DA RECEITA BRUTA	**(7.414,60)**
RECEITA LÍQUIDA	**4.258.293,06**
CPV/CMV	**(4.108.390,78)**
LUCRO BRUTO	**149.902,28**
DESPESAS OPERACIONAIS	**(55.033,44)**
DESPESAS ADMINISTRATIVAS	**(55.033,44)**
RESULTADO FINANCEIRO	**(12.618,52)**
OUTRAS DESPESAS OPERACIONAIS	**(2.970,48)**
OUTRAS RECEITAS OPERACIONAIS	**2,96**
RESULTADO OPERACIONAL	**79.282,80**
RESULTADO ANTES DO IR E CSL	**79.282,80**
LUCRO LÍQUIDO DO EXERCÍCIO	**79.282,80**

LARANJAL PAULISTA, 31 de Agosto de 2022

CARLOS ALBERTO ROSO:00095424857 Assinado de forma digital por CARLOS ALBERTO ROSO:00095424857 Dados: 2022.10.05 15:45:24 -03'00'

CARLOS ALBERTO ROSO
SOCIO ADMINISTRADOR
CPF: 000.954.248-57

DIEGO MARCOS HIDALGO BARBIERI:29329053840 Assinado de forma digital por DIEGO MARCOS HIDALGO BARBIERI:29329053840 Dados: 2022.10.05 15:43:37 -03'00'

DIEGO MARCOS HIDALGO BARBIERI
Reg. no CRC - SP sob o No. 1SP241873/O-9
CPF: 293.290.538-40

Este documento é cópia do original, assinado digitalmente por MAURICIO DELLOVA DE CAMPOS e Tribunal de Justica do Estado de Sao Paulo, protocolado em 16/01/2023 às 14:40 , sob o número WLJP23700004869
Para conferir o original, acesse o site https://esaj.tjsp.jus.br/pastadigital/pg/abrirConferenciaDocumento.do, informe o processo 0001223-86.2018.8.26.0315 e código vJ3fjXfE.

C.N.P.J.: 07.084.702/0001-40
Insc. Junta Comercial: 3521933126-9 Data: 09/11/2004
Endereço: Rua PEREIRA BARRETO, 395, CENTRO, LARANJAL PAULISTA/SP, CEP 18500-000
Balanço encerrado em: 31/08/2022

BALANÇO PATRIMONIAL

Descrição	Saldo Atual
A T I V O	**10.040.397,58**
ATIVO CIRCULANTE	**6.621.019,17**
DISPONÍVEL	**64.477,85**
CAIXA	**58,50**
APLIC.FINANC.LIQUIDEZ IMEDIATA	**64.419,35**
CLIENTES	**5.113.955,84**
DUPLICATAS A RECEBER	**5.113.955,84**
OUTROS CRÉDITOS	**730.030,84**
TÍTULOS A RECEBER	**730.030,84**
ESTOQUES	**712.554,64**
IMÓVEIS	**712.554,64**
NÃO CIRCULANTE	**3.419.378,41**
REALIZÁVEL A LONGO PRAZO	**131,16**
DEPÓSITOS JUDICIAIS	**131,16**
INVESTIMENTOS	**37.500,00**
OUTROS INVESTIMENTOS	**37.500,00**
IMOBILIZADO	**3.381.747,25**
BENS IMÓVEIS	**1.465.490,05**
BENS MÓVEIS	**1.916.257,20**
P A S S I V O	**10.040.397,58**
PASSIVO CIRCULANTE	**1.054.159,42**
OUTROS EMPREST./FINANCIAMENTOS	**1.051.223,14**
TÍTULOS A PAGAR	**1.051.223,14**
OBRIGAÇÕES TRIBUTÁRIAS	**743,16**
IMPOSTOS E CONTRIBUIÇÕES	**743,16**
OBRIG.TRABALHISTAS E PREVIDEN	**2.193,12**
OBRIGAÇÕES COM O PESSOAL	**1.078,68**
OBRIGAÇÕES PREVIDENCIÁRIAS	**1.114,44**
PATRIMÔNIO LÍQUIDO	**8.986.238,16**
CAPITAL SOCIAL	**821.508,86**
CAPITAL SUBSCRITO	**821.508,86**
LUCROS PREJUÍZOS ACUMULADOS	**7.989.729,30**
LUCROS PREJUÍZOS ACUMULADOS	**6.657.891,22**
RESULTADO DO EXERCÍCIO	**1.331.838,08**
RECURSOS PARA AUMENTO DE CAPIT	**175.000,00**
ADIANT FUTURO AUMENTO CAPITAL	**175.000,00**

RECONHECEMOS A EXATIDÃO DO PRESENTE BALANÇO PATRIMONIAL ENCERRADO EM 31/08/2022 TOTALIZANDO NO ATIVO E PASSIVO: R$ 10.040.397,58 (dez milhões e quarenta mil trezentos e noventa e sete reais e cinquenta e oito centavos)

LARANJAL PAULISTA, 31 de Agosto de 2022

CARLOS ALBERTO ROSO:00095424857 Assinado de forma digital por CARLOS ALBERTO ROSO:00095424857 Dados: 2022.11.22 17:24:43 -03'00'

CARLOS ALBERTO ROSO
SOCIO ADMINISTRADOR
CPF: 000.954.248-57

DIEGO MARCOS HIDALGO BARBIERI:29329053840 Assinado de forma digital por DIEGO MARCOS HIDALGO BARBIERI:29329053840 Dados: 2022.11.22 17:26:22 -03'00'

DIEGO MARCOS HIDALGO BARBIERI
Reg. no CRC - SP sob o No. 1SP241873/O-9
CPF: 293.290.538-40

Este documento é cópia do original, assinado digitalmente por MAURICIO DELLOVA DE CAMPOS e Tribunal de Justica do Estado de Sao Paulo, protocolado em 16/01/2023 às 14:40 , sob o número WLJP23700004869
Para conferir o original, acesse o site https://esaj.tjsp.jus.br/pastadigital/pg/abrirConferenciaDocumento.do, informe o processo 0001223-86.2018.8.26.0315 e código C5gtWdJl.

Empresa: **PARTICIPACAO SOCIETARIA PETRUS LTDA EM RECUPERACAO JUDICIAL**
C.N.P.J.: 07.084.702/0001-40
Insc. Junta Comercial: 3521933126-9 Data: 09/11/2004
Endereço: Rua PEREIRA BARRETO, 395, CENTRO, LARANJAL PAULISTA/SP, CEP 18500-000
Período: 01/08/2022 - 31/08/2022

DEMONSTRAÇÃO DO RESULTADO DO EXERCÍCIO EM 31/08/2022

Descrição	Saldo Atual
RECEITA BRUTA	**94.008,79**
RECEITA PRESTAÇÃO DE SERVIÇOS	94.008,79
DEDUÇÕES DA RECEITA BRUTA	**(743,16)**
(-)IMP. S/VENDAS E SERVIÇOS	(743,16)
RECEITA LÍQUIDA	**93.265,63**
LUCRO BRUTO	**93.265,63**
DESPESAS OPERACIONAIS	**(17.810,13)**
DESPESAS ADMINISTRATIVAS	**(17.810,13)**
DESPESAS COM PESSOAL	(1.454,40)
DESPESAS TRIBUTÁRIAS	(4.571,16)
DESPESAS GERAIS	(11.784,57)
RESULTADO FINANCEIRO	**(382,20)**
DESPESAS FINANCEIRAS	(382,20)
RESULTADO OPERACIONAL	**75.073,30**
RESULTADO ANTES DO IR E CSL	**75.073,30**
LUCRO LÍQUIDO DO EXERCÍCIO	**75.073,30**

LARANJAL PAULISTA, 31 de Agosto de 2022

CARLOS ALBERTO ROSO:00095424857 Assinado de forma digital por CARLOS ALBERTO ROSO:00095424857 Dados: 2022.11.22 17:25:25 -03'00'

CARLOS ALBERTO ROSO
SOCIO ADMINISTRADOR
CPF: 000.954.248-57

DIEGO MARCOS HIDALGO BARBIERI:29329053840 Assinado de forma digital por DIEGO MARCOS HIDALGO BARBIERI:29329053840 Dados: 2022.11.22 17:26:53 -03'00'

DIEGO MARCOS HIDALGO BARBIERI
Reg. no CRC - SP sob o No. 1SP241873/O-9
CPF: 293.290.538-40

Este documento é cópia do original, assinado digitalmente por MAURICIO DELLOVA DE CAMPOS e Tribunal de Justica do Estado de Sao Paulo, protocolado em 16/01/2023 às 14:40 , sob o número WLJP23700004869
Para conferir o original, acesse o site https://esaj.tjsp.jus.br/pastadigital/pg/abrirConferenciaDocumento.do, informe o processo 0001223-86.2018.8.26.0315 e código Rm6SnPnY.

Empresa: **FRIGORIFICO ROSFRAN LTDA EM RECUPERACAO JUDICIAL** Folha: 0001
C.N.P.J.: 04.829.643/0001-01
Insc. Junta Comercial: 3521722556-9 Data: 04/01/2002 fls. 1777
Endereço: Rodovia MARECHAL RONDON, KM.183, DISTR MARISTELA, LARANJAL PAULISTA/SP, CEP 18510-000
CONSOLIDADO
Balanço encerrado em: 30/09/2022

BALANÇO PATRIMONIAL

Código	Classificação	Descrição	Saldo Atual
10000	1	A T I V O	18.085.916,07
10001	1.1	ATIVO CIRCULANTE	17.810.881,28
10002	1.1.1	DISPONÍVEL	57.073,84
10003	1.1.1.01	CAIXA	1.247,63
10100	1.1.1.02	BANCOS CONTA MOVIMENTO	53.698,78
11100	1.1.1.03	APLIC.FINANC.LIQUIDEZ IMEDIATA	2.127,43
12000	1.1.2	CLIENTES	2.887.861,68
12001	1.1.2.01	DUPLICATAS A RECEBER	2.887.861,68
13000	1.1.3	OUTROS CRÉDITOS	12.220.493,32
13100	1.1.3.01	BANCOS CONTA VINCULADA	1,78
13500	1.1.3.05	ADIANTAMENTOS A FORNECEDORES	770.099,96
13600	1.1.3.06	ADIANTAMENTOS A EMPREGADOS	23.728,38
13700	1.1.3.07	TRIBUTOS A RECUP/COMP FEDERAL	10.745.069,63
13800	1.1.3.08	TRIBUTOS A RECUPERAR ESTADUAL	681.593,57
14000	1.1.4	APLICAÇÕES FINANCEIRAS	12.709,96
14100	1.1.4.01	APL.FINANC.C/REND.PRE/POS	12.709,96
14500	1.1.5	ESTOQUES	2.622.898,11
14520	1.1.5.02	MATÉRIA PRIMA	163.708,82
14521	1.1.5.03	MATERIAL DE EMBALAGEM	55.552,74
14522	1.1.5.04	PRODUTOS ACABADOS	87.940,30
14523	1.1.5.05	PRODUTOS EM ELABORAÇÃO	2.315.696,25
14850	1.1.6	DESPESAS PAGAS ANTECIPADAMENTE	9.844,37
14851	1.1.6.01	DESPESAS DE MESES SEGUINTES	9.844,37
15100	1.4	NÃO CIRCULANTE	275.034,79
15101	1.4.1	REALIZÁVEL A LONGO PRAZO	127.506,83
15520	1.4.1.04	DEPÓSITOS JUDICIAIS	127.506,83
16010	1.4.2	INVESTIMENTOS	44.114,14
16030	1.4.2.03	OUTROS INVESTIMENTOS	44.114,14
16300	1.4.3	IMOBILIZADO	103.413,82
16400	1.4.3.02	BENS MÓVEIS	874.567,30
17100	1.4.3.97	(-)DEPRECIAÇÕES ACUMULADAS	(771.153,48)

LARANJAL PAULISTA, 30 de Setembro de 2022

Este documento é cópia do original, assinado digitalmente por MAURICIO DELLOVA DE CAMPOS e Tribunal de Justica do Estado de Sao Paulo, protocolado em 16/01/2023 às 14:40 , sob o número WLJP23700004869
Para conferir o original, acesse o site https://esaj.tjsp.jus.br/pastadigital/pg/abrirConferenciaDocumento.do, informe o processo 0001223-86.2018.8.26.0315 e código t45EV1EK.

Empresa: **FRIGORIFICO ROSFRAN LTDA EM RECUPERACAO JUDICIAL** Folha: 0002
C.N.P.J.: 04.829.643/0001-01
Insc. Junta Comercial: 3521722556-9 Data: 04/01/2002 fls. 1778
Endereço: Rodovia MARECHAL RONDON, KM.183, DISTR MARISTELA, LARANJAL PAULISTA/SP, CEP 18510-000
CONSOLIDADO
Balanço encerrado em: 30/09/2022

BALANÇO PATRIMONIAL

Código	Classificação	Descrição	Saldo Atual
20000	2	P A S S I V O	18.085.916,07
20001	2.1	PASSIVO CIRCULANTE	11.994.905,18
20002	2.1.1	FINANCIAMENTOS NACIONAIS	1.501.729,73
20003	2.1.1.01	FINANCIAMENTO CAPITAL DE GIRO	1.501.729,73
22000	2.1.5	FORNECEDORES	6.438.596,14
22001	2.1.5.01	FORNECEDORES NACIONAIS/INTERN	6.438.596,14
24000	2.1.6	OBRIGAÇÕES TRIBUTÁRIAS	61.061,39
24100	2.1.6.01	IMPOSTOS E CONTRIBUIÇÕES	61.061,39
25000	2.1.7	OBRIG.TRABALHISTAS E PREVIDEN	173.244,43
25100	2.1.7.01	OBRIGAÇÕES COM O PESSOAL	49.566,64
25200	2.1.7.02	OBRIGAÇÕES PREVIDENCIÁRIAS	123.677,79
26000	2.1.8	OUTRAS OBRIGAÇÕES	3.710.985,14
26200	2.1.8.02	CONTAS A PAGAR	3.707.726,75
26400	2.1.8.04	CONTAS CORRENTES	738,39
26500	2.1.8.05	PARCELAMENTO TRIB./CONTRIBUIÇ	2.520,00
26600	2.1.9	PROVISÕES	109.288,35
26650	2.1.9.02	OUTRAS PROVISÕES	109.288,35
23000	2.5	NÃO CIRCULANTE	22.570.868,59
23580	2.5.2	FINANCIAMENTO CAP. DE GIRO - QUIROGRAFÁRIO	11.414.913,28
23581	2.5.2.01	FINANCIAMENTO CAP. DE GIRO - QUIROGRAFÁRIO	11.414.913,28
23700	2.5.4	FORNECEDORES	8.995.671,75
23701	2.5.4.01	FORNECEDORES - QUIROGRAFÁRIOS	8.995.671,75
23800	2.5.5	OBRIGAÇÕES TRIBUTÁRIAS	45.716,20
23820	2.5.5.02	IMPOSTOS E CONTRIBUIÇÕES - ANTERIOR À RJ	45.716,20
23900	2.5.9	OUTRAS OBRIGAÇÕES	2.114.567,36
23910	2.5.9.01	CONTAS A PAGAR - QUIROGRAFÁRIOS	1.308.468,07
23920	2.5.9.02	CONTAS CORRENTES - QUIROGRAFÁRIOS	806.099,29
27100	2.6	PASSIVO A DESCOBERTO	(16.479.857,70)
27101	2.6.1	CAPITAL SOCIAL	600.000,00
27102	2.6.1.01	CAPITAL SUBSCRITO	600.000,00
27330	2.6.6	LUCROS PREJUÍZOS ACUMULADOS	(19.034.941,85)
27331	2.6.6.01	LUCROS PREJUÍZOS ACUMULADOS	(11.482.465,48)
27335	2.6.6.02	RESULTADO DO EXERCÍCIO	(7.552.476,37)
27340	2.6.7	RECURSOS PARA AUMENTO DE CAPIT	1.955.084,15
27341	2.6.7.01	ADIANT FUTURO AUMENTO CAPITAL	1.955.084,15

RECONHECEMOS A EXATIDÃO DO PRESENTE BALANÇO PATRIMONIAL ENCERRADO EM 30/09/2022, TOTALIZANDO NO ATIVO E PASSIVO O VALOR DE R$ 18.085.916,07 (dezoito milhões e oitenta e cinco mil novecentos e dezesseis reais e sete centavos), ESTRUTURADAS CONFORME RESOLUÇÃO 2019/NBCTGEC.

LARANJAL PAULISTA, 30 de Setembro de 2022

CARLOS ALBERTO ROSO:00095424857 Assinado de forma digital por CARLOS ALBERTO ROSO:00095424857 Dados: 2022.11.14 18:01:56 -03'00'

CARLOS ALBERTO ROSO
SOCIO ADMINISTRADOR
CPF: 000.954.248-57

DIEGO MARCOS HIDALGO BARBIERI:29329053840 Assinado de forma digital por DIEGO MARCOS HIDALGO BARBIERI:29329053840 Dados: 2022.11.14 18:01:20 -03'00'

DIEGO MARCOS HIDALGO BARBIERI
Reg. no CRC - SP sob o No. 1SP241873/O-9
CPF: 293.290.538-40

Este documento é cópia do original, assinado digitalmente por MAURICIO DELLOVA DE CAMPOS e Tribunal de Justica do Estado de Sao Paulo, protocolado em 16/01/2023 às 14:40 , sob o número WLJP23700004869
Para conferir o original, acesse o site https://esaj.tjsp.jus.br/pastadigital/pg/abrirConferenciaDocumento.do, informe o processo 0001223-86.2018.8.26.0315 e código t45EV1EK.

Empresa: **FRIGORIFICO ROSFRAN LTDA EM RECUPERACAO JUDICIAL** Folha: 0001
C.N.P.J.: 04.829.643/0001-01
Insc. Junta Comercial: 3521722556-9 Data: 04/01/2002 fls. 1779
Endereço: Rodovia MARECHAL RONDON, KM.183, DISTR MARISTELA, LARANJAL PAULISTA/SP, CEP 18510-000
Período: 01/09/2022 - 30/09/2022
CONSOLIDADO

DEMONSTRAÇÃO DE RESULTADO DO EXERCÍCIO DO 3º TRIM EM 30/09/2022

Descrição	Saldo Atual
RECEITA BRUTA	**2.544.756,82**
DEDUÇÕES DA RECEITA BRUTA	**7.065,87**
RECEITA LÍQUIDA	**2.551.822,69**
CPV/CMV	**(4.346.774,17)**
LUCRO BRUTO	**(1.794.951,48)**
DESPESAS OPERACIONAIS	**(74.214,82)**
DESPESAS ADMINISTRATIVAS	**(74.214,82)**
RESULTADO FINANCEIRO	**(32.539,29)**
OUTRAS DESPESAS OPERACIONAIS	**(26,63)**
OUTRAS RECEITAS OPERACIONAIS	**52,96**
RESULTADO OPERACIONAL	**(1.901.679,26)**
RESULTADO ANTES DO IR E CSL	**(1.901.679,26)**
PREJUÍZO DO EXERCÍCIO	**(1.901.679,26)**

LARANJAL PAULISTA, 30 de Setembro de 2022

CARLOS ALBERTO ROSO:00095424857 Assinado de forma digital por CARLOS ALBERTO ROSO:00095424857 Dados: 2022.11.14 18:02:30 -03'00'

CARLOS ALBERTO ROSO
SOCIO ADMINISTRADOR
CPF: 000.954.248-57

DIEGO MARCOS HIDALGO BARBIERI:29329053840 Assinado de forma digital por DIEGO MARCOS HIDALGO BARBIERI:29329053840 Dados: 2022.11.14 18:00:38 -03'00'

DIEGO MARCOS HIDALGO BARBIERI
Reg. no CRC - SP sob o No. 1SP241873/O-9
CPF: 293.290.538-40

Este documento é cópia do original, assinado digitalmente por MAURICIO DELLOVA DE CAMPOS e Tribunal de Justica do Estado de Sao Paulo, protocolado em 16/01/2023 às 14:40 , sob o número WLJP23700004869
Para conferir o original, acesse o site https://esaj.tjsp.jus.br/pastadigital/pg/abrirConferenciaDocumento.do, informe o processo 0001223-86.2018.8.26.0315 e código uDxuhMgw.

C.N.P.J.: 07.084.702/0001-40
Insc. Junta Comercial: 3521933126-9 Data: 09/11/2004

Endereço: Rua PEREIRA BARRETO, 395, CENTRO, LARANJAL PAULISTA/SP, CEP 18500-000
Balanço encerrado em: 30/09/2022

BALANÇO PATRIMONIAL

Descrição	Saldo Atual
A T I V O	**10.105.327,76**
ATIVO CIRCULANTE	**6.685.949,35**
DISPONÍVEL	**64.429,49**
CAIXA	**104,10**
APLIC.FINANC.LIQUIDEZ IMEDIATA	**64.325,39**
CLIENTES	**5.178.934,38**
DUPLICATAS A RECEBER	**5.178.934,38**
OUTROS CRÉDITOS	**730.030,84**
TÍTULOS A RECEBER	**730.030,84**
ESTOQUES	**712.554,64**
IMÓVEIS	**712.554,64**
NÃO CIRCULANTE	**3.419.378,41**
REALIZÁVEL A LONGO PRAZO	**131,16**
DEPÓSITOS JUDICIAIS	**131,16**
INVESTIMENTOS	**37.500,00**
OUTROS INVESTIMENTOS	**37.500,00**
IMOBILIZADO	**3.381.747,25**
BENS IMÓVEIS	**1.465.490,05**
BENS MÓVEIS	**1.916.257,20**
P A S S I V O	**10.105.327,76**
PASSIVO CIRCULANTE	**1.061.060,61**
OUTROS EMPREST./FINANCIAMENTOS	**1.051.223,14**
TÍTULOS A PAGAR	**1.051.223,14**
OBRIGAÇÕES TRIBUTÁRIAS	**8.020,07**
IMPOSTOS E CONTRIBUIÇÕES	**8.020,07**
OBRIG.TRABALHISTAS E PREVIDEN	**1.817,40**
OBRIGAÇÕES COM O PESSOAL	**1.078,68**
OBRIGAÇÕES PREVIDENCIÁRIAS	**738,72**
PATRIMÔNIO LÍQUIDO	**9.044.267,15**
CAPITAL SOCIAL	**821.508,86**
CAPITAL SUBSCRITO	**821.508,86**
LUCROS PREJUÍZOS ACUMULADOS	**8.047.758,29**
LUCROS PREJUÍZOS ACUMULADOS	**6.657.891,22**
RESULTADO DO EXERCÍCIO	**1.389.867,07**
RECURSOS PARA AUMENTO DE CAPIT	**175.000,00**
ADIANT FUTURO AUMENTO CAPITAL	**175.000,00**

RECONHECEMOS A EXATIDÃO DO PRESENTE BALANÇO PATRIMONIAL ENCERRADO EM 30/09/2022 TOTALIZANDO NO ATIVO E PASSIVO: R$ 10.105.327,76 (dez milhões cento e cinco mil trezentos e vinte e sete reais e setenta e seis centavos)

LARANJAL PAULISTA, 30 de Setembro de 2022

CARLOS ALBERTO ROSO:00095424857 Assinado de forma digital por CARLOS ALBERTO ROSO:00095424857 Dados: 2022.11.22 17:31:55 -03'00'

CARLOS ALBERTO ROSO
SOCIO ADMINISTRADOR
CPF: 000.954.248-57

DIEGO MARCOS HIDALGO BARBIERI:29329053840 Assinado de forma digital por DIEGO MARCOS HIDALGO BARBIERI:29329053840 Dados: 2022.11.22 17:33:34 -03'00'

DIEGO MARCOS HIDALGO BARBIERI
Reg. no CRC - SP sob o No. 1SP241873/O-9
CPF: 293.290.538-40

Este documento é cópia do original, assinado digitalmente por MAURICIO DELLOVA DE CAMPOS e Tribunal de Justica do Estado de Sao Paulo, protocolado em 16/01/2023 às 14:40 , sob o número WLJP23700004869
Para conferir o original, acesse o site https://esaj.tjsp.jus.br/pastadigital/pg/abrirConferenciaDocumento.do, informe o processo 0001223-86.2018.8.26.0315 e código a2ZLWrqi.

Empresa: **PARTICIPACAO SOCIETARIA PETRUS LTDA EM RECUPERACAO JUDICIAL**
C.N.P.J.: 07.084.702/0001-40
Insc. Junta Comercial: 3521933126-9 Data: 09/11/2004
Endereço: Rua PEREIRA BARRETO, 395, CENTRO, LARANJAL PAULISTA/SP, CEP 18500-000
Período: 01/09/2022 - 30/09/2022

DEMONSTRAÇÃO DO RESULTADO DO EXERCÍCIO EM 30/09/2022

Descrição	Saldo Atual
RECEITA BRUTA	**97.537,77**
RECEITA PRESTAÇÃO DE SERVIÇOS	97.537,77
DEDUÇÕES DA RECEITA BRUTA	**(1.188,41)**
(-)IMP. S/VENDAS E SERVIÇOS	(1.188,41)
RECEITA LÍQUIDA	**96.349,36**
LUCRO BRUTO	**96.349,36**
DESPESAS OPERACIONAIS	**(31.368,31)**
DESPESAS ADMINISTRATIVAS	**(31.368,31)**
DESPESAS COM PESSOAL	(1.454,40)
DESPESAS TRIBUTÁRIAS	(5.182,67)
DESPESAS GERAIS	(24.731,24)
RESULTADO FINANCEIRO	**(169,00)**
DESPESAS FINANCEIRAS	(169,00)
RESULTADO OPERACIONAL	**64.812,05**
RESULTADO ANTES DO IR E CSL	**64.812,05**
PROVISÕES PARA IR E CSL	**(6.783,06)**
PROVISÕES PARA IR E CSL	(6.783,06)
LUCRO LÍQUIDO DO EXERCÍCIO	**58.028,99**

LARANJAL PAULISTA, 30 de Setembro de 2022

CARLOS ALBERTO ROSO:00095424857 Assinado de forma digital por CARLOS ALBERTO ROSO:00095424857 Dados: 2022.11.22 17:30:48 -03'00'

CARLOS ALBERTO ROSO
SOCIO ADMINISTRADOR
CPF: 000.954.248-57

DIEGO MARCOS HIDALGO BARBIERI:29329053840 Assinado de forma digital por DIEGO MARCOS HIDALGO BARBIERI:29329053840 Dados: 2022.11.22 17:34:28 -03'00'

DIEGO MARCOS HIDALGO BARBIERI
Reg. no CRC - SP sob o No. 1SP241873/O-9
CPF: 293.290.538-40

Este documento é cópia do original, assinado digitalmente por MAURICIO DELLOVA DE CAMPOS e Tribunal de Justica do Estado de Sao Paulo, protocolado em 16/01/2023 às 14:40 , sob o número WLJP23700004869
Para conferir o original, acesse o site https://esaj.tjsp.jus.br/pastadigital/pg/abrirConferenciaDocumento.do, informe o processo 0001223-86.2018.8.26.0315 e código xz1DHLbP.

Empresa: **FRIGORIFICO ROSFRAN LTDA EM RECUPERACAO JUDICIAL** Folha: 0001
C.N.P.J.: 04.829.643/0001-01
Insc. Junta Comercial: 3521722556-9 Data: 04/01/2002 fls. 1782
Endereço: Rodovia MARECHAL RONDON, KM.183, DISTR MARISTELA, LARANJAL PAULISTA/SP, CEP 18510-000
CONSOLIDADO
Balanço encerrado em: 31/10/2022

BALANÇO PATRIMONIAL

Código	Classificação	Descrição	Saldo Atual
10000	1	A T I V O	18.219.832,29
10001	1.1	ATIVO CIRCULANTE	17.946.049,76
10002	1.1.1	DISPONÍVEL	242.942,95
10003	1.1.1.01	CAIXA	2.581,45
10100	1.1.1.02	BANCOS CONTA MOVIMENTO	237.958,48
11100	1.1.1.03	APLIC.FINANC.LIQUIDEZ IMEDIATA	2.403,02
12000	1.1.2	CLIENTES	2.370.053,53
12001	1.1.2.01	DUPLICATAS A RECEBER	2.370.053,53
13000	1.1.3	OUTROS CRÉDITOS	12.341.545,17
13100	1.1.3.01	BANCOS CONTA VINCULADA	1,78
13500	1.1.3.05	ADIANTAMENTOS A FORNECEDORES	780.405,52
13600	1.1.3.06	ADIANTAMENTOS A EMPREGADOS	23.728,38
13700	1.1.3.07	TRIBUTOS A RECUP/COMP FEDERAL	10.776.051,94
13800	1.1.3.08	TRIBUTOS A RECUPERAR ESTADUAL	761.357,55
14000	1.1.4	APLICAÇÕES FINANCEIRAS	12.709,96
14100	1.1.4.01	APL.FINANC.C/REND.PRE/POS	12.709,96
14500	1.1.5	ESTOQUES	2.962.581,07
14520	1.1.5.02	MATÉRIA PRIMA	444.019,48
14521	1.1.5.03	MATERIAL DE EMBALAGEM	23.381,59
14522	1.1.5.04	PRODUTOS ACABADOS	70.609,00
14523	1.1.5.05	PRODUTOS EM ELABORAÇÃO	2.424.571,00
14850	1.1.6	DESPESAS PAGAS ANTECIPADAMENTE	16.217,08
14851	1.1.6.01	DESPESAS DE MESES SEGUINTES	16.217,08
15100	1.4	NÃO CIRCULANTE	273.782,53
15101	1.4.1	REALIZÁVEL A LONGO PRAZO	127.506,83
15520	1.4.1.04	DEPÓSITOS JUDICIAIS	127.506,83
16010	1.4.2	INVESTIMENTOS	44.114,14
16030	1.4.2.03	OUTROS INVESTIMENTOS	44.114,14
16300	1.4.3	IMOBILIZADO	102.161,56
16400	1.4.3.02	BENS MÓVEIS	874.567,30
17100	1.4.3.97	(-)DEPRECIAÇÕES ACUMULADAS	(772.405,74)
20000	2	P A S S I V O	18.219.832,29
20001	2.1	PASSIVO CIRCULANTE	11.782.874,01
20002	2.1.1	FINANCIAMENTOS NACIONAIS	1.014.960,00
20003	2.1.1.01	FINANCIAMENTO CAPITAL DE GIRO	1.014.960,00
22000	2.1.5	FORNECEDORES	6.625.796,29
22001	2.1.5.01	FORNECEDORES NACIONAIS/INTERN	6.625.796,29
24000	2.1.6	OBRIGAÇÕES TRIBUTÁRIAS	74.025,49
24100	2.1.6.01	IMPOSTOS E CONTRIBUIÇÕES	74.025,49
25000	2.1.7	OBRIG.TRABALHISTAS E PREVIDEN	175.335,42
25100	2.1.7.01	OBRIGAÇÕES COM O PESSOAL	50.874,28
25200	2.1.7.02	OBRIGAÇÕES PREVIDENCIÁRIAS	124.461,14
26000	2.1.8	OUTRAS OBRIGAÇÕES	3.783.468,46
26200	2.1.8.02	CONTAS A PAGAR	3.780.948,46
26500	2.1.8.05	PARCELAMENTO TRIB./CONTRIBUIÇ	2.520,00
26600	2.1.9	PROVISÕES	109.288,35
26650	2.1.9.02	OUTRAS PROVISÕES	109.288,35
23000	2.5	NÃO CIRCULANTE	22.570.868,59
23580	2.5.2	FINANCIAMENTO CAP. DE GIRO - QUIROGRAFÁRIO	11.414.913,28
23581	2.5.2.01	FINANCIAMENTO CAP. DE GIRO - QUIROGRAFÁRIO	11.414.913,28
23700	2.5.4	FORNECEDORES	8.995.671,75
23701	2.5.4.01	FORNECEDORES - QUIROGRAFÁRIOS	8.995.671,75
23800	2.5.5	OBRIGAÇÕES TRIBUTÁRIAS	45.716,20
23820	2.5.5.02	IMPOSTOS E CONTRIBUIÇÕES - ANTERIOR À RJ	45.716,20
23900	2.5.9	OUTRAS OBRIGAÇÕES	2.114.567,36
23910	2.5.9.01	CONTAS A PAGAR - QUIROGRAFÁRIOS	1.308.468,07
23920	2.5.9.02	CONTAS CORRENTES - QUIROGRAFÁRIOS	806.099,29
27100	2.6	PASSIVO A DESCOBERTO	(16.133.910,31)
27101	2.6.1	CAPITAL SOCIAL	600.000,00
27102	2.6.1.01	CAPITAL SUBSCRITO	600.000,00
27330	2.6.6	LUCROS PREJUÍZOS ACUMULADOS	(18.688.994,46)
27331	2.6.6.01	LUCROS PREJUÍZOS ACUMULADOS	(11.482.465,48)
27335	2.6.6.02	RESULTADO DO EXERCÍCIO	(7.206.528,98)
27340	2.6.7	RECURSOS PARA AUMENTO DE CAPIT	1.955.084,15

LARANJAL PAULISTA, 31 de Outubro de 2022

Este documento é cópia do original, assinado digitalmente por MAURICIO DELLOVA DE CAMPOS e Tribunal de Justica do Estado de Sao Paulo, protocolado em 16/01/2023 às 14:40 , sob o número WLJP23700004869
Para conferir o original, acesse o site https://esaj.tjsp.jus.br/pastadigital/pg/abrirConferenciaDocumento.do, informe o processo 0001223-86.2018.8.26.0315 e código yePdaDxC.

Empresa: **FRIGORIFICO ROSFRAN LTDA EM RECUPERACAO JUDICIAL** Folha: 0002
C.N.P.J.: 04.829.643/0001-01
Insc. Junta Comercial: 3521722556-9 Data: 04/01/2002 fls. 1783
Endereço: Rodovia MARECHAL RONDON, KM.183, DISTR MARISTELA, LARANJAL PAULISTA/SP, CEP 18510-000
CONSOLIDADO
Balanço encerrado em: 31/10/2022

BALANÇO PATRIMONIAL

Código	Classificação	Descrição	Saldo Atual
27341	**2.6.7.01**	**ADIANT FUTURO AUMENTO CAPITAL**	**1.955.084,15**

RECONHECEMOS A EXATIDÃO DO PRESENTE BALANÇO PATRIMONIAL ENCERRADO EM 31/10/2022, TOTALIZANDO NO ATIVO E PASSIVO O VALOR DE R$ 18.219.832,29 (dezoito milhões duzentos e dezenove mil oitocentos e trinta e dois reais e vinte e nove centavos), ESTRUTURADAS CONFORME RESOLUÇÃO 2019/NBCTGEC.

CARLOS ALBERTO ROSO:00095424857 Assinado de forma digital por CARLOS ALBERTO ROSO:00095424857 Dados: 2022.12.09 18:03:59 -03'00'

DIEGO MARCOS HIDALGO BARBIERI:29329053840 Assinado de forma digital por DIEGO MARCOS HIDALGO BARBIERI:29329053840 Dados: 2022.12.09 18:04:43 -03'00'

LARANJAL PAULISTA, 31 de Outubro de 2022

CARLOS ALBERTO ROSO
SOCIO ADMINISTRADOR
CPF: 000.954.248-57

DIEGO MARCOS HIDALGO BARBIERI
Reg. no CRC - SP sob o No. 1SP241873/O-9
CPF: 293.290.538-40

Este documento é cópia do original, assinado digitalmente por MAURICIO DELLOVA DE CAMPOS e Tribunal de Justica do Estado de Sao Paulo, protocolado em 16/01/2023 às 14:40 , sob o número WLJP23700004869
Para conferir o original, acesse o site https://esaj.tjsp.jus.br/pastadigital/pg/abrirConferenciaDocumento.do, informe o processo 0001223-86.2018.8.26.0315 e código yePdaDxC.

C.N.P.J.: 04.829.643/0001-01
Insc. Junta Comercial: 3521722556-9 Data: 04/01/2002
Endereço: Rodovia MARECHAL RONDON, KM.183, DISTR MARISTELA, LARANJAL PAULISTA/SP, CEP 18510-000
Período: 01/10/2022 - 31/10/2022
CONSOLIDADO

DEMONSTRAÇÃO DE RESULTADO DO EXERCÍCIO DO 3º TRIM EM 31/10/2022

Descrição	Saldo Atual
RECEITA BRUTA	**5.201.259,21**
DEDUÇÕES DA RECEITA BRUTA	**(37.421,50)**
RECEITA LÍQUIDA	**5.163.837,71**
CPV/CMV	**(4.716.827,87)**
LUCRO BRUTO	**447.009,84**
DESPESAS OPERACIONAIS	**(71.948,68)**
DESPESAS ADMINISTRATIVAS	**(71.948,68)**
RESULTADO FINANCEIRO	**(28.441,11)**
OUTRAS DESPESAS OPERACIONAIS	**(675,62)**
OUTRAS RECEITAS OPERACIONAIS	**2,96**
RESULTADO OPERACIONAL	**345.947,39**
RESULTADO ANTES DO IR E CSL	**345.947,39**
LUCRO LÍQUIDO DO EXERCÍCIO	**345.947,39**

LARANJAL PAULISTA, 31 de Outubro de 2022

CARLOS ALBERTO ROSO:00095424857 Assinado de forma digital por CARLOS ALBERTO ROSO:00095424857 Dados: 2022.12.09 18:03:25 -03'00'

CARLOS ALBERTO ROSO
SOCIO ADMINISTRADOR
CPF: 000.954.248-57

DIEGO MARCOS HIDALGO BARBIERI:29329053840 Assinado de forma digital por DIEGO MARCOS HIDALGO BARBIERI:29329053840 Dados: 2022.12.09 18:05:10 -03'00'

DIEGO MARCOS HIDALGO BARBIERI
Reg. no CRC - SP sob o No. 1SP241873/O-9
CPF: 293.290.538-40

Este documento é cópia do original, assinado digitalmente por MAURICIO DELLOVA DE CAMPOS e Tribunal de Justica do Estado de Sao Paulo, protocolado em 16/01/2023 às 14:40 , sob o número WLJP23700004869
Para conferir o original, acesse o site https://esaj.tjsp.jus.br/pastadigital/pg/abrirConferenciaDocumento.do, informe o processo 0001223-86.2018.8.26.0315 e código 6BS8Vsoq.

Empresa: **PARTICIPACAO SOCIETARIA PETRUS LTDA EM RECUPERACAO JUDICIAL** Página: 0001

C.N.P.J.: 07.084.702/0001-40

Insc. Junta Comercial: 3521933126-9 Data: 09/11/2004 fls. 1785

Endereço: Rua PEREIRA BARRETO, 395, CENTRO, LARANJAL PAULISTA/SP, CEP 18500-000

Balanço encerrado em: 31/10/2022

BALANÇO PATRIMONIAL

Descrição	Saldo Atual
A T I V O	**10.178.606,94**
ATIVO CIRCULANTE	**6.759.228,53**
DISPONÍVEL	**64.486,96**
CAIXA	**104,10**
APLIC.FINANC.LIQUIDEZ IMEDIATA	**64.382,86**
CLIENTES	**5.252.156,09**
DUPLICATAS A RECEBER	**5.252.156,09**
OUTROS CRÉDITOS	**730.030,84**
TÍTULOS A RECEBER	**730.030,84**
ESTOQUES	**712.554,64**
IMÓVEIS	**712.554,64**
NÃO CIRCULANTE	**3.419.378,41**
REALIZÁVEL A LONGO PRAZO	**131,16**
DEPÓSITOS JUDICIAIS	**131,16**
INVESTIMENTOS	**37.500,00**
OUTROS INVESTIMENTOS	**37.500,00**
IMOBILIZADO	**3.381.747,25**
BENS IMÓVEIS	**1.465.490,05**
BENS MÓVEIS	**1.916.257,20**
P A S S I V O	**10.178.606,94**
PASSIVO CIRCULANTE	**1.059.251,07**
OUTROS EMPREST./FINANCIAMENTOS	**1.051.223,14**
TÍTULOS A PAGAR	**1.051.223,14**
OBRIGAÇÕES TRIBUTÁRIAS	**6.210,53**
IMPOSTOS E CONTRIBUIÇÕES	**6.210,53**
OBRIG.TRABALHISTAS E PREVIDEN	**1.817,40**
OBRIGAÇÕES COM O PESSOAL	**1.078,68**
OBRIGAÇÕES PREVIDENCIÁRIAS	**738,72**
PATRIMÔNIO LÍQUIDO	**9.119.355,87**
CAPITAL SOCIAL	**821.508,86**
CAPITAL SUBSCRITO	**821.508,86**
LUCROS PREJUÍZOS ACUMULADOS	**8.122.847,01**
LUCROS PREJUÍZOS ACUMULADOS	**6.657.891,22**
RESULTADO DO EXERCÍCIO	**1.464.955,79**
RECURSOS PARA AUMENTO DE CAPIT	**175.000,00**
ADIANT FUTURO AUMENTO CAPITAL	**175.000,00**

RECONHECEMOS A EXATIDÃO DO PRESENTE BALANÇO PATRIMONIAL ENCERRADO EM 31/10/2022 TOTALIZANDO NO ATIVO E PASSIVO: R$ 10.178.606,94 (dez milhões cento e setenta e oito mil seiscentos e seis reais e noventa e quatro centavos)

LARANJAL PAULISTA, 31 de Outubro de 2022

CARLOS ALBERTO ROSO:00095424857 Assinado de forma digital por CARLOS ALBERTO ROSO:00095424857 Dados: 2022.11.22 17:44:07 -03'00'

CARLOS ALBERTO ROSO
SOCIO ADMINISTRADOR
CPF: 000.954.248-57

DIEGO MARCOS HIDALGO BARBIERI:29329053840 Assinado de forma digital por DIEGO MARCOS HIDALGO BARBIERI:29329053840 Dados: 2022.11.22 17:46:34 -03'00'

DIEGO MARCOS HIDALGO BARBIERI
Reg. no CRC - SP sob o No. 1SP241873/O-9
CPF: 293.290.538-40

Este documento é cópia do original, assinado digitalmente por MAURICIO DELLOVA DE CAMPOS e Tribunal de Justica do Estado de Sao Paulo, protocolado em 16/01/2023 às 14:40 , sob o número WLJP23700004869
Para conferir o original, acesse o site https://esaj.tjsp.jus.br/pastadigital/pg/abrirConferenciaDocumento.do, informe o processo 0001223-86.2018.8.26.0315 e código yArctyzn.

Empresa: **PARTICIPACAO SOCIETARIA PETRUS LTDA EM RECUPERACAO JUDICIAL**
C.N.P.J.: 07.084.702/0001-40
Insc. Junta Comercial: 3521933126-9 Data: 09/11/2004
Endereço: Rua PEREIRA BARRETO, 395, CENTRO, LARANJAL PAULISTA/SP, CEP 18500-000
Período: 01/10/2022 - 31/10/2022

DEMONSTRAÇÃO DO RESULTADO DO EXERCÍCIO EM 31/10/2022

Descrição	Saldo Atual
RECEITA BRUTA	**98.072,26**
RECEITA PRESTAÇÃO DE SERVIÇOS	98.072,26
DEDUÇÕES DA RECEITA BRUTA	**(907,05)**
(-)IMP. S/VENDAS E SERVIÇOS	(907,05)
RECEITA LÍQUIDA	**97.165,21**
LUCRO BRUTO	**97.165,21**
DESPESAS OPERACIONAIS	**(21.918,49)**
DESPESAS ADMINISTRATIVAS	**(21.918,49)**
DESPESAS COM PESSOAL	(1.454,40)
DESPESAS TRIBUTÁRIAS	(3.631,24)
DESPESAS GERAIS	(16.832,85)
RESULTADO FINANCEIRO	**(158,00)**
DESPESAS FINANCEIRAS	(158,00)
RESULTADO OPERACIONAL	**75.088,72**
RESULTADO ANTES DO IR E CSL	**75.088,72**
LUCRO LÍQUIDO DO EXERCÍCIO	**75.088,72**

LARANJAL PAULISTA, 31 de Outubro de 2022

CARLOS ALBERTO ROSO:00095424857
Assinado de forma digital por CARLOS ALBERTO ROSO:00095424857
Dados: 2022.11.22 17:44:57 -03'00'

CARLOS ALBERTO ROSO
SOCIO ADMINISTRADOR
CPF: 000.954.248-57

DIEGO MARCOS HIDALGO BARBIERI:29329053840
Assinado de forma digital por DIEGO MARCOS HIDALGO BARBIERI:29329053840
Dados: 2022.11.22 17:47:10 -03'00'

DIEGO MARCOS HIDALGO BARBIERI
Reg. no CRC - SP sob o No. 1SP241873/O-9
CPF: 293.290.538-40

Este documento é cópia do original, assinado digitalmente por MAURICIO DELLOVA DE CAMPOS e Tribunal de Justica do Estado de Sao Paulo, protocolado em 16/01/2023 às 14:40 , sob o número WLJP23700004869
Para conferir o original, acesse o site https://esaj.tjsp.jus.br/pastadigital/pg/abrirConferenciaDocumento.do, informe o processo 0001223-86.2018.8.26.0315 e código DLrIBYug.