



**EXCELENTÍSSIMA SENHORA DOUTORA JUIZA DE DIREITO DA VARA ÚNICA
DA COMARCA DE LOUVEIRA – ESTADO DE SÃO PAULO**

Processo nº 0000656-87.2019.8.26.0681

Incidente de Exibição de Documento ou Coisa

R4C – ADMINISTRAÇÃO JUDICIAL LTDA, regularmente nomeada *Administradora Judicial* nos autos do Pedido de Recuperação Judicial da empresa **MULTIVETRO INDÚSTRIA E COMÉRCIO DE VIDROS ESPECIAIS LTDA – EM RECUPERAÇÃO JUDICIAL**, vem, respeitosamente, à presença de Vossa Excelência, em conformidade com o disposto no art. 22, inciso II, alínea “c” da Lei nº 11.101/2005, requerer a juntada **Relatório Mensal de Atividades** da Recuperanda atinente aos meses de agosto a setembro de 2022, bem como documentos contábeis relativos ao mesmo período.

Derradeiramente, esta Administradora Judicial requer seja a Recuperanda intimada para apresentar respostas contundentes sobre os pontos asseverados no Relatório Mensal de Atividades. (doc-01)

Termos em que, pede deferimento.

Campinas, 23 de março de 2023.

R4C – ADMINISTRAÇÃO JUDICIAL LTDA.

Maurício Dellova de Campos

OAB/SP nº 183.917

Arthur Fonseca Cesarini

OAB/SP nº 345.711



ADMINISTRAÇÃO
JUDICIAL

Relatório Mensal de Atividades

*MULTIVETRO INDÚSTRIA E COMÉRCIO
DE VIDROS ESPECIAIS LTDA.*

Setembro/2022



Sumário

1. INTRODUÇÃO	5
2. DO CENÁRIO ECONÔMICO E DA SITUAÇÃO DA EMPRESA.....	6
2.1. ASPECTOS CONJUNTURAIS E CONTEXTO SETORIAL.....	6
2.2. A SITUAÇÃO DA EMPRESA	9
3. VISÃO GERAL DA RECUPERANDA	9
3.1. DA EMPRESA.....	10
3.2. DA COMPOSIÇÃO SOCIETÁRIA.....	10
3.3. DA ESTRUTURA ORGANIZACIONAL	10
4. INFORMAÇÕES ECONÔMICAS E CONTÁBEIS	12
4.1. BALANÇO PATRIMONIAL	13
4.1.1. Disponível.....	13
4.1.2. Contas a Receber	14
4.1.3. Estoques.....	16
4.1.4. Imobilizado.....	16
4.1.5. Fornecedores.....	18
4.1.6. Empréstimos e Financiamentos.....	20
4.1.7. Passivo Trabalhista	21
4.1.8. Passivo Tributário.....	22
4.2. DEMONSTRAÇÃO DO RESULTADO DO EXERCÍCIO	23
4.2.1. Faturamento e Deduções de Vendas.....	24
4.2.2. Receita Líquida e Custo de Vendas	25
4.2.3. Margem de Contribuição e Despesas Operacionais.....	26
4.2.4. Resultado Operacional (EBITDA)	27
4.2.5. Resultado Financeiro	28
4.2.6. Resultado Líquido.....	29
4.3. ÍNDICES E INDICADORES	30
4.3.1. Liquidez Corrente.....	30
4.3.2. Liquidez Geral.....	31
4.3.3. Endividamento	33
5. PASSIVO CONCURSAL.....	34



ADMINISTRAÇÃO
JUDICIAL

6. QUESTIONAMENTOS EM ABERTO	35
7. ANÁLISE E CONSIDERAÇÕES FINAIS	36
8. ACOMPANHAMENTO PROCESSUAL.....	37
9. ANEXOS	38



Glossário

Multivetrol	Multivetrol Ind. e Com. de Vidros Especiais Ltda.
DRE	Demonstrativo de Resultado do Exercício
BP	Balanço Patrimonial
DFC	Demonstração de Fluxo de Caixa
Receita Bruta ou Faturamento	Todas as receitas operacionais auferidas pela empresa em um determinado período, incluindo impostos, comissões, etc.
Receita Líquida	Se trata do faturamento ou receita bruta depois de deduzidos os impostos, devoluções e comissões, sendo esta última de acordo com a política da empresa.
Custo de Vendas	São os gastos diretamente ligados a produção, como matéria-prima, materiais auxiliares e mão-de-obra direta.
Margem de Contribuição	Por margem de contribuição entende-se o valor que a operação da empresa gera após deduzir os impostos e os custos de vendas. Esse valor deve ser suficiente para cobrir as despesas da empresa e gerar retorno aos sócios.
EBITDA	O EBITDA (<i>Earnings before interests, taxes, depreciation and amortizations</i>) – resultado antes dos juros, impostos, depreciação e amortizações – representa a geração operacional de caixa da empresa, isto é, o quanto a empresa consegue gerar de recursos apenas em suas atividades operacionais e, por isso, também é chamado de resultado operacional.
Resultado Financeiro	É a diferença entre as despesas financeiras da empresa, que podem ser provenientes de juros pagos sobre empréstimos, descontos de duplicatas, variação cambial, entre outras operações; e ganhos obtidos no mercado financeiro. Não é um resultado ligado diretamente a operação executada pela empresa.
Resultado Não Operacional	É a diferença entre ganhos e despesas referentes a fatos não ligados a operação da empresa, como alugueis, venda de um imóvel ou ativo imobilizado.
Resultado Líquido	Se trata de resultado final da empresa, depois de contabilizado todos os fatores ocorridos no exercício.

Multivetrolndústria e Comércio de Vidros Especiais Ltda.

1. Introdução

O presente relatório foi elaborado com o objetivo primordial de demonstrar – nos termos da Lei nº 11.101/2005 – Lei de Recuperação de Empresas e Falência – as bases financeiras, operacionais e estratégicas em direção à desejada superação da sua crise, de forma a resguardar e maximizar sua função social, seja como entidade geradora de bens e recursos, seja como provedora de empregos e tributos resguardando também os interesses da comunidade de credores.

Neste sentido, a presente análise sumária sintetiza, observa e relata a capacidade financeira da empresa a partir de informações disponibilizadas exclusivamente pela recuperanda, não sendo neste momento factíveis de verificação por esta Perita. Confiamos, portanto, na qualidade, completude, rigorosidade e precisão de tais informações¹.

Cabe ressaltar ainda que o relatório leva em consideração outras variáveis de cunho não apenas micro, mas também macroeconômico.

Com base nos dados que aqui serão apresentados, verificaremos ou não a capacidade da empresa, no presente momento e contexto, de honrar suas responsabilidades,

¹ Tendo em vista a presunção de boa-fé e correção por parte da recuperanda, especialmente por tratar-se de ato que é processado em juízo, submetido, portanto, ao ministério do Poder Judiciário, eis que os relatórios mensais são elaborados por esta Administradora Judicial a partir de informações fornecidas pela Recuperanda, de modo que esta deve estar ciente de que tem exclusiva responsabilidade pela higidez, correção técnica e veracidade da documentação disponibilizada. Assim, esta auxiliar do juízo não hesitará em adotar as medidas cabíveis caso constata qualquer indício de fraude na concepção da documentação que serve de base à elaboração dos relatórios mensais.

tendo em vista o processo de Recuperação Judicial, em especial em face de seus credores.

O atual relatório retrata exclusivamente as informações disponibilizadas, pela recuperanda, entre os meses de outubro/2022 a setembro/2022.

2. Do cenário econômico e da situação da empresa

O objetivo desse tópico é abordar as principais informações sobre a economia, suas projeções, bem como a situação setorial específica da recuperanda visando assim uma melhor compreensão.

Na sequência apresentaremos um resumo da situação da recuperanda².

2.1. Aspectos conjunturais e contexto setorial

A atividade empresarial³ é organizada para a produção, circulação de bens ou de serviços e, como atividade econômica está sujeita a diversos riscos – internos e externos – que podem levar uma empresa a situação de crise econômico-financeira.

Neste sentido, além da análise econômico-financeira baseada nas demonstrações contábeis disponibilizadas pelas recuperandas, importa trazer à evidência uma breve análise da conjuntura econômica, bem como, da atual situação do setor desenvolvido.

² Conforme relato da própria recuperanda.

³ Negrão, Ricardo. Direito empresarial: estudo unificado. 5 ed. rev. – São Paulo, 2014.

Segundo o relatório Focus do Banco Central divulgado na data de 17/03/2023 estima-se que o PIB brasileiro crescerá 0,88% neste ano.

A previsão para o câmbio⁴ é de R\$ 5,25/US\$. Para o ano de 2024, os investidores estimam que o câmbio fique em R\$ 5,30/US\$ – informação também relevante, haja vista que várias empresas estão sujeitas à sua variação, afetando assim o seu resultado.

Outra informação importante para àquelas que exportam seus produtos ao resto do mundo, diz respeito a Balança Comercial. A expectativa de superávit para 2023 é de US\$ 55,00 bilhões. Em relação ao ano de 2024, a expectativa – também de superávit – foi de US\$ 54,80 bilhões.

Em relação a taxa básica de juros (Selic), a mediana das projeções para 2023 é de 12,75% ao ano e de 10,00% ao ano no final de 2024, segundo especialistas.

De acordo com as projeções do mercado, o Índice Nacional de Preços ao Consumidor Amplo (IPCA) em 2023 passou de 5,96% para 5,95% nesta semana, enquanto para 2024, a projeção passou de 4,02% para 4,11%.

Setorialmente, verifica-se diferentes impactos – dado a especificidade de cada um dos setores.

Segundo a Pesquisa Mensal do Comércio (PMC) realizada pelo IBGE (Instituto Brasileiro de Geografia e Estatística), o volume de vendas no varejo cresceu 1,1% de

⁴ Objetivando maior precisão nas projeções realizadas, o BC anunciou em janeiro/2021 que a projeção anual da moeda norte-americana passou a ser calculada a partir da média para a taxa no mês de dezembro e não mais no valor projetado para o último dia útil de cada ano.

agosto para setembro de 2022, enquanto no acumulado de 12 meses o setor apresenta queda de 0,7%.

Das oito atividades pesquisadas, seis apresentaram taxas positivas em setembro. Segundo a pesquisa, o setor de livros, jornais, revistas e papelaria registrou aumento de 2,5%, equipamentos e material de escritório, informática e comunicação cresceu 1,7%, seguido pelos combustíveis e lubrificantes cujo aumento foi de 1,3%. Também apresentaram aumento os setores: hiper, supermercados, produtos alimentícios, bebidas e fumo (1,2%), tecidos, vestuário e calçados (0,7%) e artigos farmacêuticos, médicos, ortopédicos e de perfumaria (0,6%).

Os móveis e eletrodomésticos (-0,1%) e outros artigos de uso pessoal e doméstico (1%) foram as atividades que tiveram queda no volume de vendas no período.

Considerando o comércio ampliado – o qual inclui as atividades de veículos, motos, partes e peças e material de construção – o volume de vendas cresceu 1,5% em setembro quando comparado ao mês anterior, enquanto no acumulado dos últimos 12 meses este registrou queda de 1,6%.

Segundo José Roberto Tadros, presidente da CNC (Confederação Nacional do Comércio de Bens, Serviços e Turismo):

No quadro geral, o percurso de retomada transcorre de forma semelhante nos diferentes segmentos do varejo, uma vez que quatro das dez atividades comerciais avaliadas pelo IBGE, principalmente nos ramos considerados essenciais, já conseguiram recuperar o nível de vendas de antes do início da pandemia.

Vale ainda mencionar que os setores que possuem certo grau de dependência de financiamento para consumo, seguem apresentando um ritmo mais lento de vendas

registrando até mesmo queda acumulada ao longo de 2022 na comparação com os oito primeiros meses do ano passado.

2.2. A situação da empresa

Em seu relatório operacional, a recuperanda apresenta um panorama a respeito da atividade operacional. Nesse sentido e, segundo a recuperanda:

Como já estava previsto o mercado vidreiro não vem se recuperando no primeiro trimestre de 2022. Os clientes continuam com pedidos muito baixos, reflexo da estagnação nas vendas dos grandes varejistas.

Para fazer frente a esta situação a Multivetrol mantém a estratégia de redução do custo fixo (força de trabalho) e negociação intensa com os fornecedores de matéria prima. Neste sentido foram conseguidos alguns bons resultados com a manutenção de descontos junto ao principal fornecedor de vidro (Cebrace).

Continua mantida a expectativa de uma melhora da situação de mercado a partir do mês de maio ou junho⁵.

3. Visão geral da recuperanda

Neste ponto, será apresentada a composição societária da empresa, assim como, eventuais alterações no que diz respeito às participações societárias. Não menos

⁵ Solicitamos à recuperanda que atualize as informações.



importante, também relacionaremos os estabelecimentos e filiais (quando houver), com breve descritivo da atividade desenvolvida em cada um, quando segmentada ou diferenciada.

3.1. Da empresa

Informações	Multivetrol
Tipo de Estabelecimento	Matriz
Nire	35603250121
Razão Social	Multivetrol Indústria e Comércio de Vidros Especiais Ltda.
Nome Fantasia	Multivetrol
Data de Abertura	19/08/1966
CNPJ	60.678.877/0001-68
Inscrição Estadual	421.079.365.119
Endereço	Rodovia Vereador Geraldo Dias, S/N
Complemento	Km 75
Bairro	Leitão
Cidade	Louveira
Estado	SP
CEP	13290-000
Natureza Jurídica	206-2 - Sociedade Empresária Limitada
CNAE Principal	23.19-2-00 - Fabricação de artigos de vidro
CNAE Secundários	47.43-1-00 - Comércio varejista de vidros 43.30-4-99 - Outras obras de acabamento da construção 64.62-0-00 - Holdings de instituições não-financeiras 46.79-6-03 - Comércio atacadista de vidros, espelhos, vitrais e molduras
Capital Social (R\$)	6.714.573,00

3.2. Da composição societária

- Wilson Jose Farhat, 100%

Em 21/02/2020 foi protocolado junto a JUCESP a alteração no contrato social datada de 10/12/2019, o qual informa a saída do sócio minoritário Gilberto Wilson Farhat, cuja participação era de 1%.

3.3. Da estrutura organizacional

A recuperanda possui a seguinte estrutura organizacional:



Contratação em Regime CLT								
Período	Administrativo	Produção	Logística	Admissões	Demissões	Afastados	Indenização	Total
Mai/21	1	58	2	0	2	3	1	61
Jun/21	1	59	2	1	0	3	1	62
Jul/21	1	60	2	3	2	3	1	63
Ago/21	1	56	2	0	4	3	1	59
Set/21	1	54	2	2	4	3	1	57
Out/21	1	52	2	0	2	2	1	55
Nov/21	1	48	2	0	3	3	1	51
Dez/21	1	48	2	0	0	3	1	51
Jan/22	1	44	2	0	4	3	1	47
Fev/22	1	38	2	0	6	3	1	41
Mar/22	1	37	2	0	1	3	1	40
Abr/22	1	37	2	0	0	3	1	40
Mai/22	1	38	2	0	0	2	1	41
Jun/22	1	36	2	0	2	2	1	39
Jul/22								38
Ago/22								37
Set/22								37
Out/22								04
Nov/22								00

Embora não tenha disponibilizado o Relatório Operacional com todas as informações da tabela acima, essa administradora solicitou a folha de pagamento referente aos meses de julho/2022 a dezembro/2022, no entanto, recebemos somente até o mês de novembro/2022 a qual demonstra a demissão de todos os funcionários da empresa no mês de novembro/2022, confirmando assim a informação dada na petição às fls. 2.223.

Contratação em Regime PJ								
Período	Administrativo	Produção	Logística	Admissões	Demissões	Afastados	Indenização	Total
Mai/21	8	6	1	0	0	0	0	15
Jun/21	8	6	1	0	0	0	0	15



Jul/21	8	6	1	0	0	0	0	15
Ago/21	8	6	1	0	0	0	0	15
Set/21	8	6	1	0	0	0	0	15
Out/21	8	6	1	0	0	0	0	15
Nov/21	8	6	1	0	0	0	0	15
Dez/21	8	6	1	0	0	0	0	15
Jan/22	7	5	1	0	2	0	0	13
Fev/22	6	4	1	0	2	0	0	11
Mar/22	6	4	1	0	0	0	0	11
Abr/22	6	3	1	0	1	0	0	10
Mai/22	6	3	1	0	1	0	0	10
Jun/22	6	3	1	0	1	0	0	10
Jul/22								

Devido ao não envio do Relatório Operacional, a tabela acima não pôde ser atualizada.

4. Informações Econômicas e Contábeis

De acordo com o IBRACON (NPC 27):

[...] as demonstrações contábeis são uma representação monetária estruturada da posição patrimonial e financeira em determinada data e das transações realizadas por uma entidade no período findo nessa data. O objetivo das demonstrações contábeis de uso geral é fornecer informações sobre a posição patrimonial e financeira, o resultado e o fluxo financeiro de uma entidade, que são úteis para uma ampla variedade de usuários na tomada de decisões. As demonstrações contábeis também mostram os resultados do

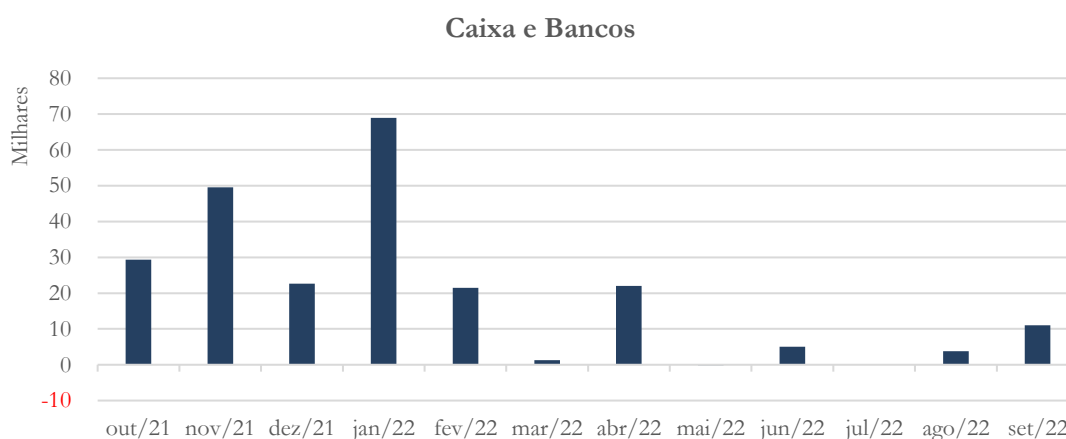
gerenciamento, pela Administração, dos recursos que lhe são confiados.

4.1. Balanço Patrimonial

O Balanço Patrimonial, como demonstração contábil, tem por objetivo evidenciar de forma qualitativa e quantitativamente – em uma determinada data – a posição patrimonial e financeira da empresa.

4.1.1. Disponível⁶

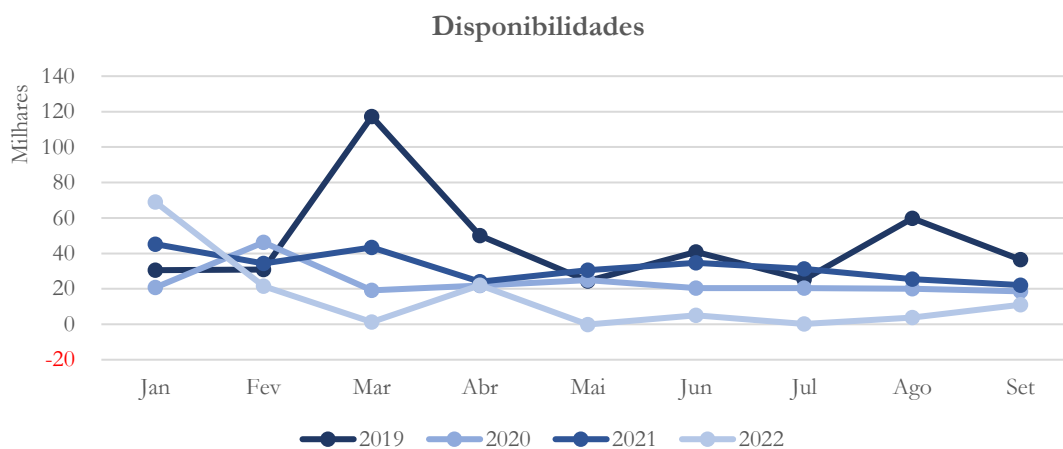
Gráfico 1



O saldo da conta caixa e bancos passou de R\$ 3.778 em agosto/2022 para R\$ 11.065 em setembro/2022.

⁶ A conta disponível das recuperandas é composta pelas linhas: caixa, bancos e aplicações

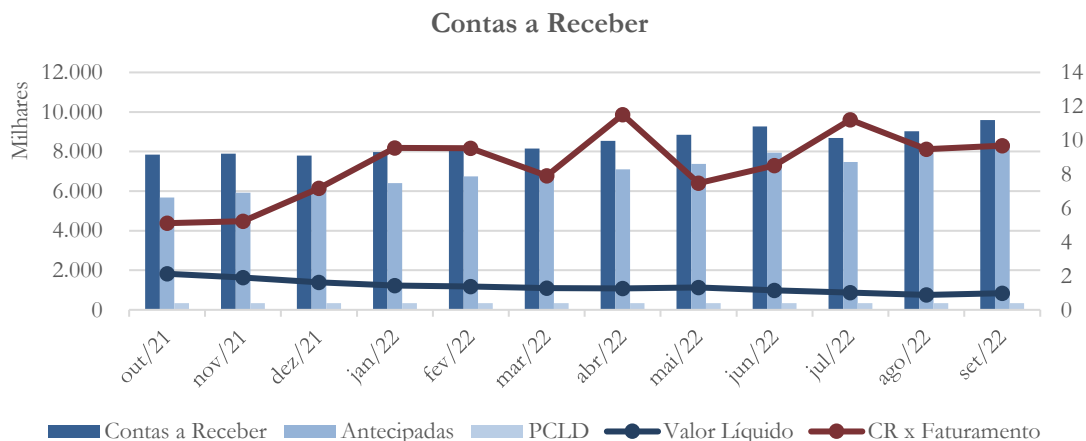
Gráfico 2



Comparado os exercícios anteriores verifica-se que o atual saldo das disponibilidades encontra-se inferior.

4.1.2. Contas a Receber

Gráfico 3



No mês de agosto/2022, o saldo líquido do contas a receber apresentou diminuição de 13,59%, demonstrando aumento de 10,72% em setembro/2022. Referente ao saldo do contas a receber verifica-se aumento de 3,83% em agosto/2022 e de 6,34%



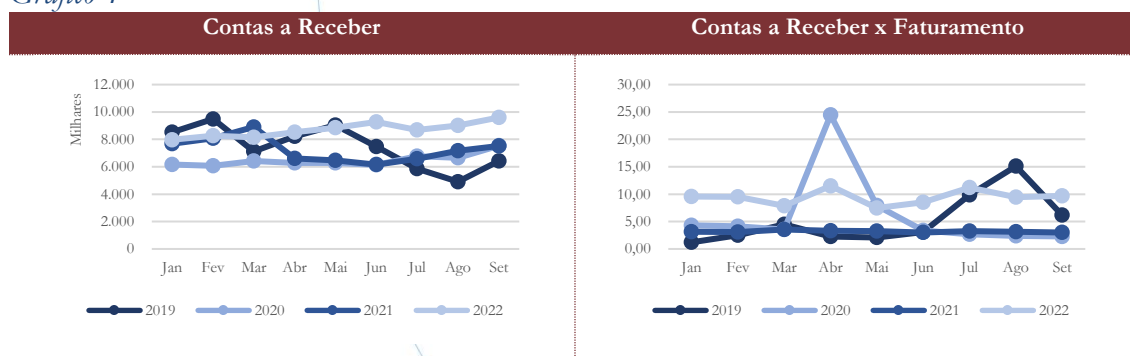
em setembro/2022, enquanto no saldo das antecipações esse foi de 6,04% em agosto/2022 e de 6,19% em setembro/2022.

Solicitamos a seguinte informação:

Em janeiro/2022, o saldo líquido do contas a receber apresentou diminuição de 12,16% quando comparado ao mês anterior, seguido de 4,37% no mês de fevereiro/2022. Cumpre mencionar ainda que nesse último mês há saldo no valor de R\$ 8,3 milhões no contas a receber, equivalente a 9,53 vezes o faturamento auferido no referido mês, enquanto na conta duplicatas antecipadas há saldo no valor de R\$ 6,8 milhões, equivalente a 82% do valor a receber. Com o exposto, solicitamos à recuperanda que encaminhe a composição das referidas contas.

A recuperanda encaminhou o razão analítico referente a conta clientes, não atendendo assim a solicitação acima realizada.

Gráfico 4



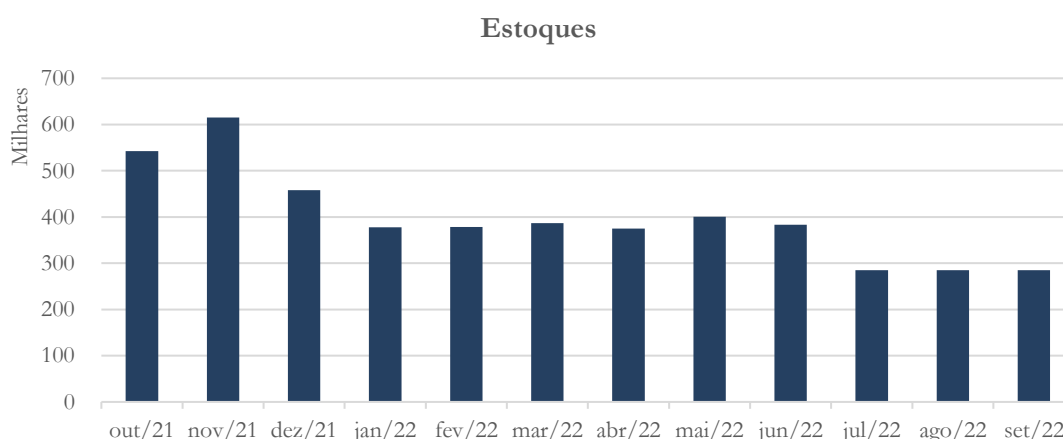
No presente exercício, o contas a receber apresenta saldo superior aos exercícios de 2020 e 2021, registrando maior representatividade quando comparado ao faturamento.

Conforme o balancete disponibilizado pela recuperanda, seus principais clientes no mês de setembro/2022, foram:

Cientes - setembro/2022	Valor
MUELLER FOGUES LTDA	3.318.243,70
CSM INDUSTRIA E COME	1.836.203,12
COLORVISAO DO BRASIL	678.008,69
ESMALTEC S/A	616.365,98
PRINOTTI E PRINOTTI	500.000,00
Total:	6.948.821,49

4.1.3. Estoques

Gráfico 5



No mês de agosto/2022 e setembro/2022, o saldo dos estoques não apresentou alteração.

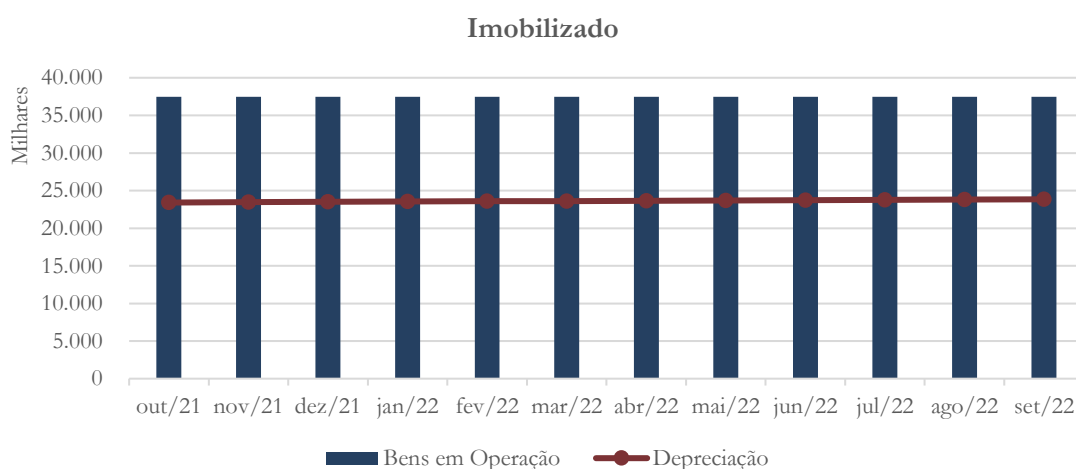
4.1.4. Imobilizado

A lei 11.101/05 – que regula a recuperação judicial, a extrajudicial e a falência do empresário e da sociedade empresária – em seu art. 66, aponta que:



Após a distribuição do pedido de recuperação judicial, o devedor não poderá alienar ou onerar bens ou direitos de seu ativo permanente, salvo evidente utilidade reconhecida pelo juiz, depois de ouvido o Comitê, com exceção daqueles previamente relacionados no plano de recuperação judicial.

Gráfico 6



O saldo da conta imobilizado manteve-se estável nos meses de agosto/2022 e setembro/2022, enquanto a depreciação registrou aumento de 0,16% em agosto/2022 e de 0,15% em setembro/2022.

No relatório anterior, solicitamos a seguinte informação:

No que diz respeito a arrematação do imóvel matriculado sob nº 1.600 pelo Banco Bradesco S.A. não foi localizada a contabilização referente a este. Solicitamos à recuperanda que nos posicione a respeito.

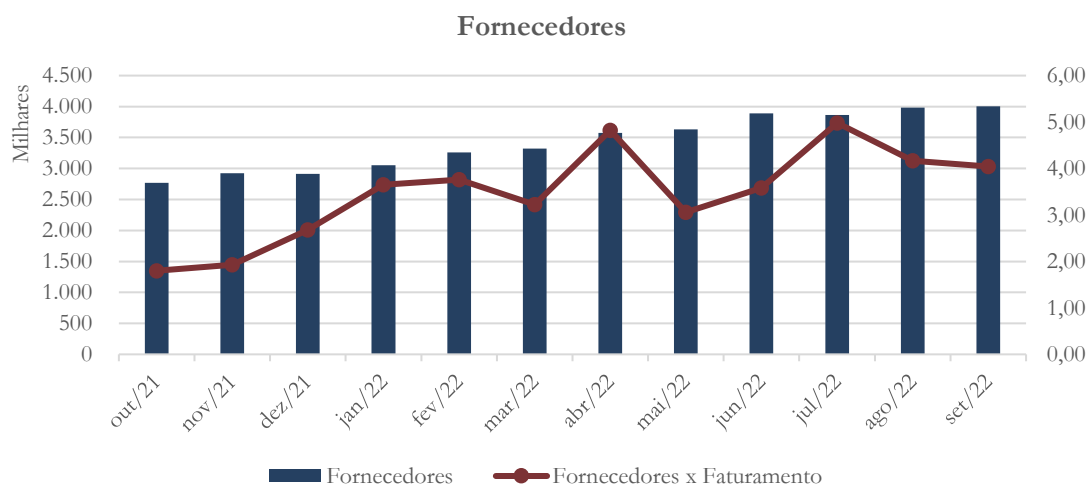
Segundo a recuperanda:

*A contabilização do Imóvel será informada na contabilidade do mês 10/22 ,
mês da venda do imóvel .*

*Conseguimos recentemente a informação correta para efetuar a contabilização e
estaremos em breve encaminhando o book 10/22.*

4.1.5. Fornecedores

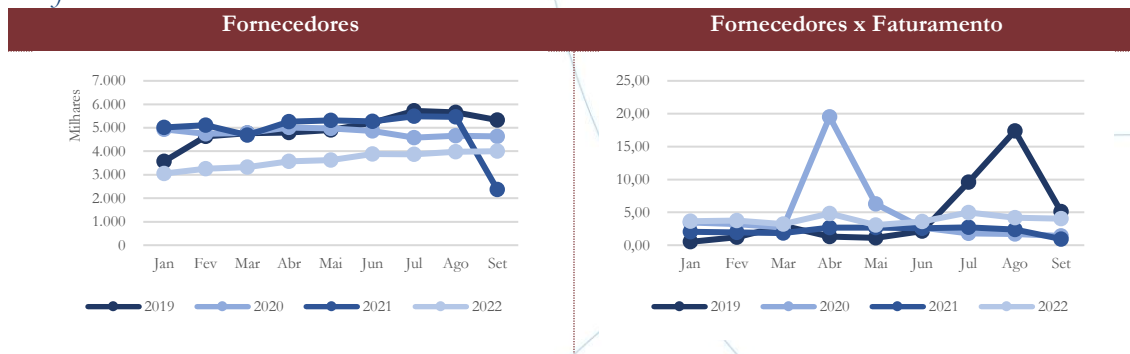
Gráfico 7



A conta fornecedores apresentou aumento de 2,96% no mês de agosto/2022 e de 0,55% em setembro/2022.



Gráfico 8



A conta fornecedores não apresentou grandes variações ao longo do período analisado, com exceção do exercício de 2021.

Solicitamos a seguinte informação:

Em 2022, o saldo da conta fornecedores foi inferior (30%) ao registrado no início da Recuperação Judicial, ainda que seja elevado em relação a operação demonstrada. Solicitamos à recuperanda que encaminhe a composição da conta para análise.

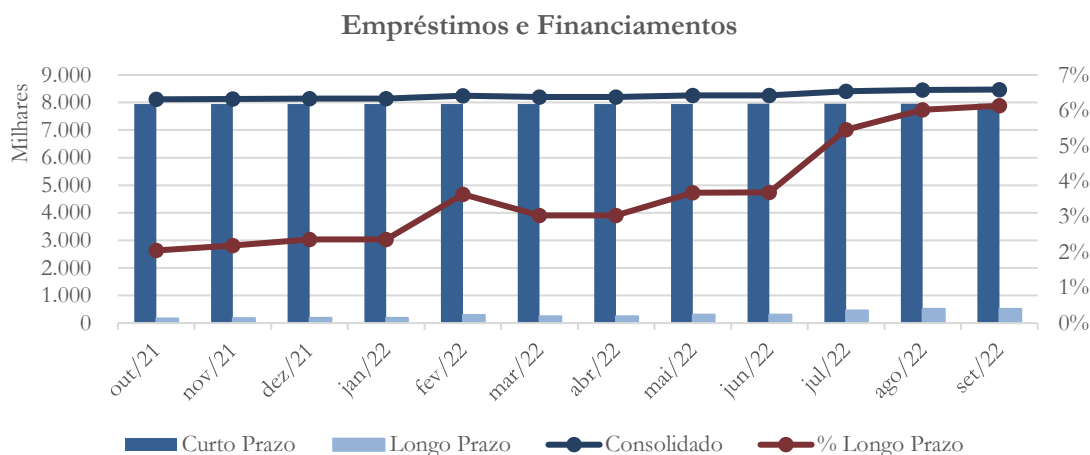
A recuperanda encaminhou o razão analítico referente a conta fornecedores, não atendendo assim a solicitação acima realizada.

Conforme o balancete da recuperanda, os principais fornecedores no mês de setembro/2022 foram:

Fornecedores - setembro/2022	Valor
EXAME	896.077,91
CEBRACE CRISTAL PLAN	767.691,18
GUARDIAN DO BRASIL V	327.081,50
NEGRETTI SOLUCOES	281.250,00
G. W. FARHAT	174.600,00
Total:	2.446.700,59

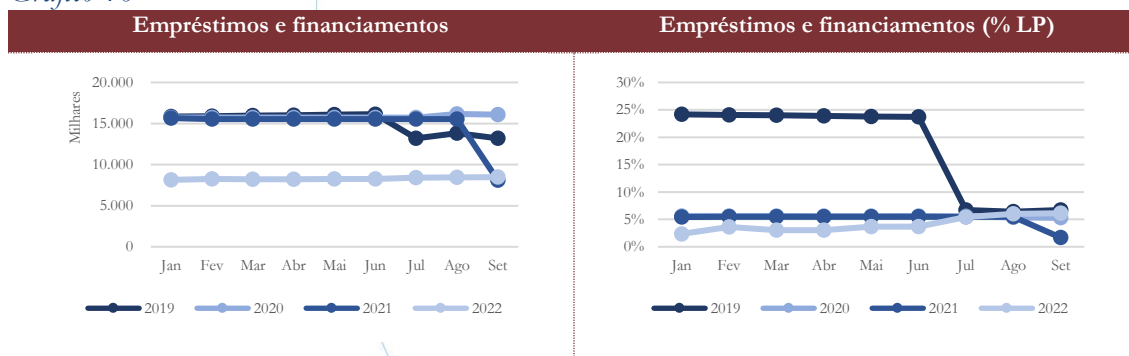
4.1.6. Empréstimos e Financiamentos

Gráfico 9



Os empréstimos e financiamentos apresentaram aumento de 0,59% no mês de agosto/2022 e de 0,12% no mês de setembro/2022.

Gráfico 10



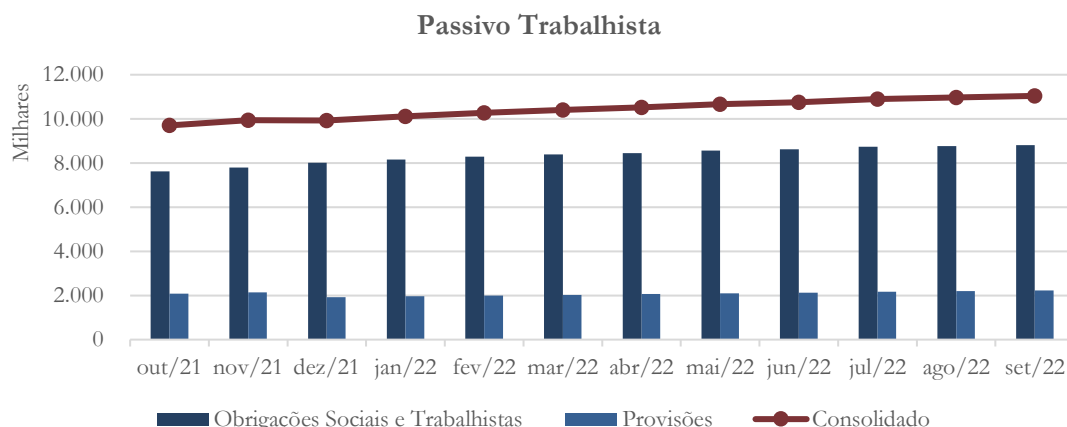
O saldo dos empréstimos e financiamentos no exercício de 2022, quando comparado a 2019, início da Recuperação Judicial, registrou diminuição de 35,80%, porém tal movimentação pode ser atribuída a classificação do passivo sujeito ao concurso de



credores para contas específicas para esse fim. Dessa forma, a recuperanda permanece com passivo a curto prazo a ser realizado.

4.1.7. Passivo Trabalhista

Gráfico 11



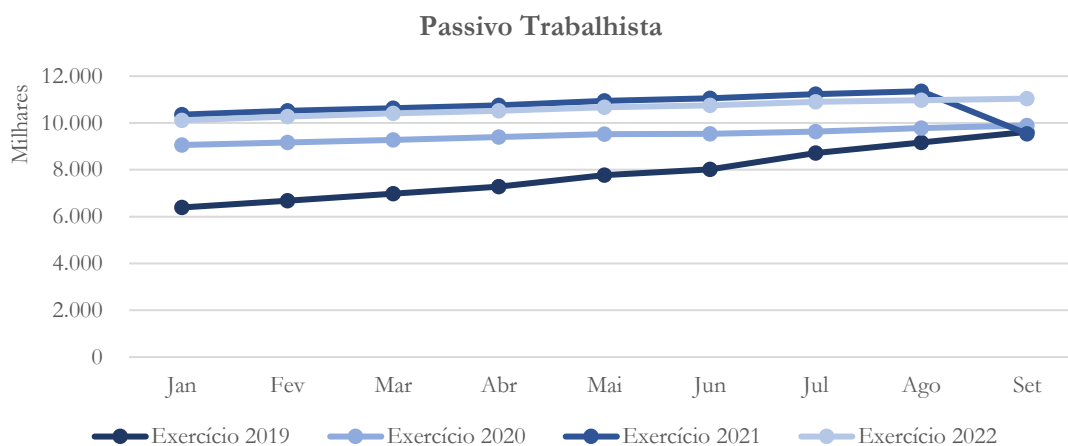
O passivo trabalhista apresentou aumento no saldo referente aos meses de agosto (0,62%) e setembro (0,68%).

A composição do passivo trabalhista nos meses de abril/2022 a setembro/2022, encontra-se na tabela abaixo:

Passivo Trabalhista	abr/22	mai/22	jun/22	jul/22	ago/22	set/22
Salários	975.489	981.335	951.168	946.663	926.190	921.294
Rescisões	240.938	240.938	257.646	313.757	323.778	323.778
INSS	6.068.555	6.118.016	6.163.852	6.209.344	6.250.621	6.290.631
FGTS	1.159.792	1.170.253	1.179.784	1.188.588	1.197.096	1.205.574
Sindical	30.024	30.024	30.024	30.024	30.024	30.024
Provisões	2.064.129	2.100.829	2.131.738	2.165.873	2.193.760	2.224.329
Total:	10.538.927	10.641.396	10.714.211	10.854.248	10.921.470	10.995.629

No mês de setembro/2022, o INSS representou 57,21% do total contabilizado, compondo assim a maior parte do valor.

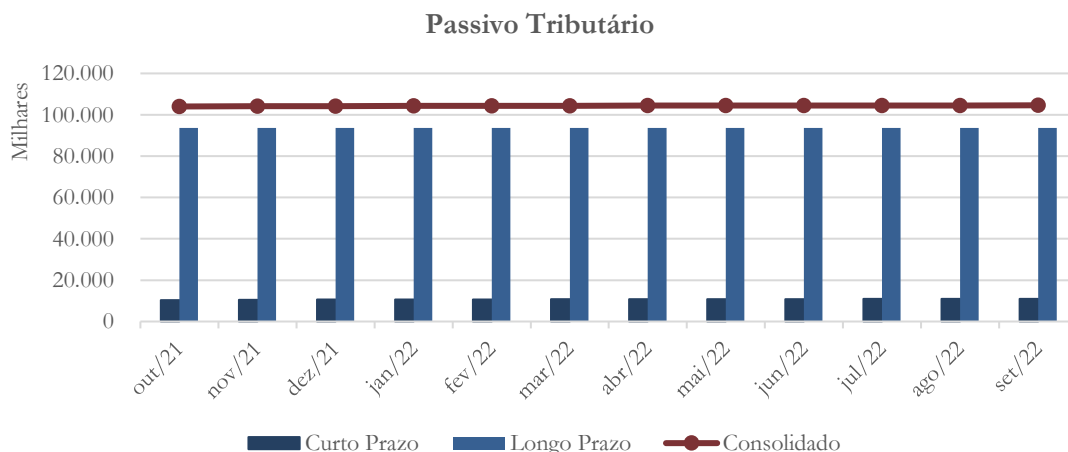
Gráfico 12



Observando o gráfico acima verifica-se que o passivo trabalhista apresentou aumento de 15,7% em setembro/2022 quando comparado ao mesmo período de 2021.

4.1.8. Passivo Tributário

Gráfico 13



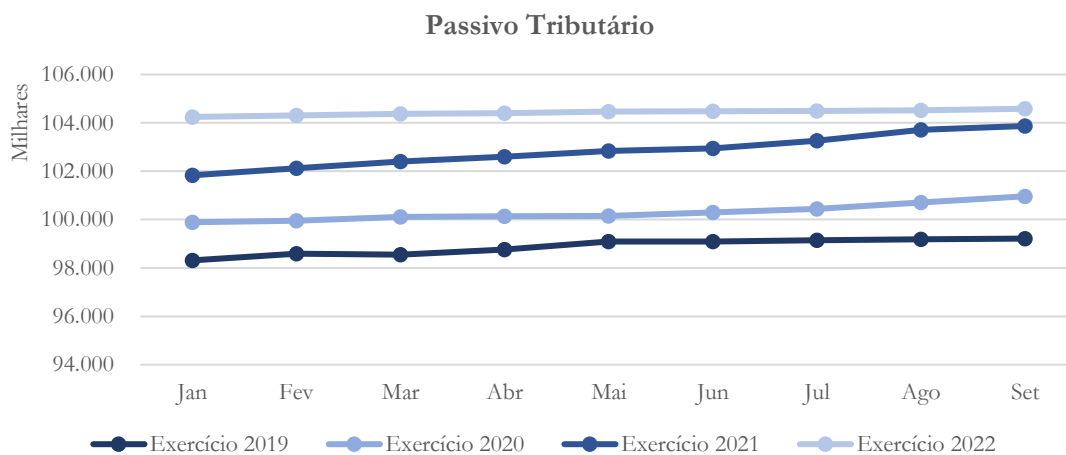
O passivo tributário consolidado apresentou aumento de 0,02% em agosto/2022 e de 0,06% em setembro/2022.



Passivo Tributário	abr/22	mai/22	jun/22	jul/22	ago/22	set/22
Municipal	21.944	21.944	21.944	21.944	21.944	21.944
Estadual	23.304.914	23.304.914	23.304.914	23.304.914	23.304.914	23.304.914
Federal	64.848.814	64.909.912	64.918.843	64.937.455	64.963.453	65.026.639
Previdenciário	12.395.026	12.395.026	12.395.026	12.395.026	12.395.026	12.395.026
Outros	3.770.504	3.770.504	3.770.504	3.770.504	3.770.504	3.770.504
Total:	104.341.202	104.402.300	104.411.231	104.429.843	104.455.841	104.519.027

No mês de setembro/2022, a esfera Federal representou 62,22% do passivo tributário.

Gráfico 14



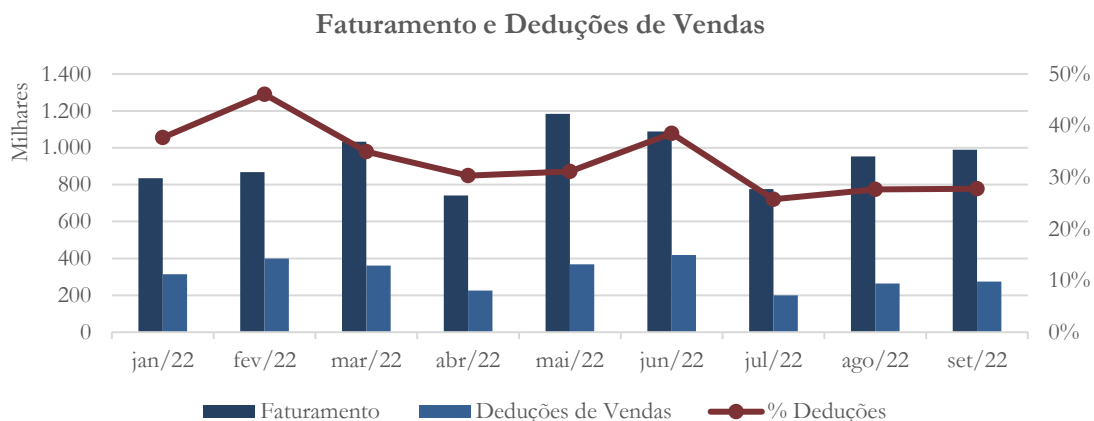
Conforme o gráfico acima, o saldo do passivo tributário passou de R\$ 99,2 milhões em setembro/2019 para R\$ 104,5 milhões em setembro/2022.

4.2. Demonstração do Resultado do Exercício

A Demonstração do Resultado do Exercício (DRE), como relatório contábil é confeccionada junto com o Balanço Patrimonial e oferece uma síntese econômica das atividades operacionais e não operacionais permitindo visualizar assim se a empresa está gerando lucro ou prejuízo, em um determinado período.

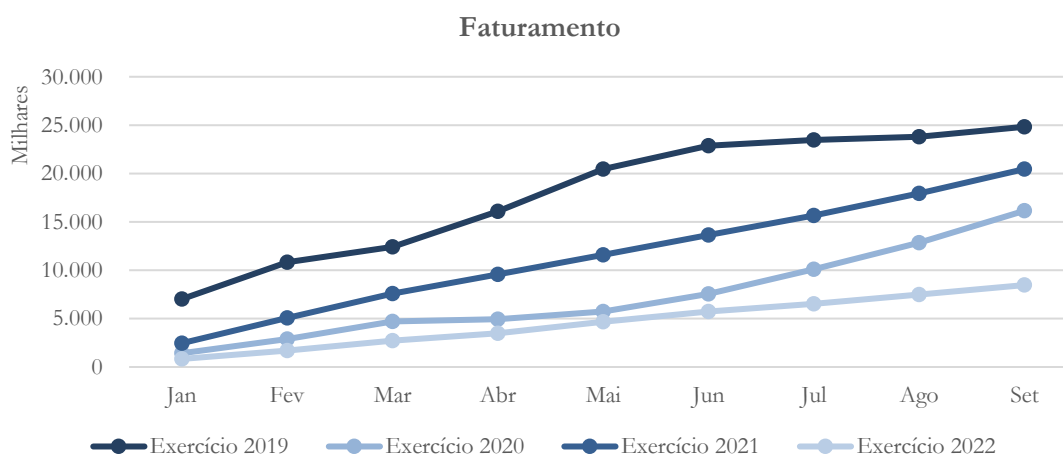
4.2.1. Faturamento e Deduções de Vendas

Gráfico 15



O faturamento apresentou aumento de 22,93% no mês de agosto/2022 e de 3,85% em setembro/2022, enquanto nas deduções de vendas esse foi de 32,02% no primeiro período e de 4,21% no segundo período em análise.

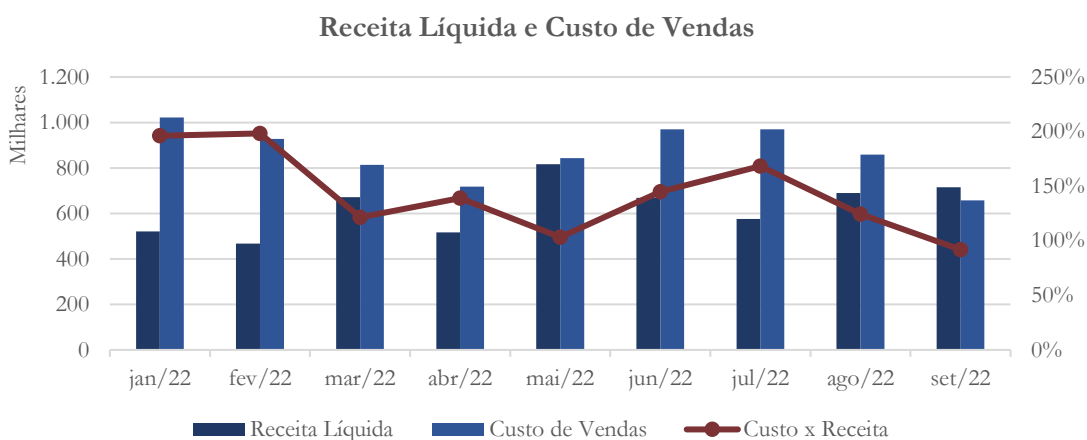
Gráfico 16



Observando o faturamento acumulado no período de janeiro a setembro verifica-se que houve diminuição de 58,61% deste no exercício de 2022, quando comparado ao exercício de 2021.

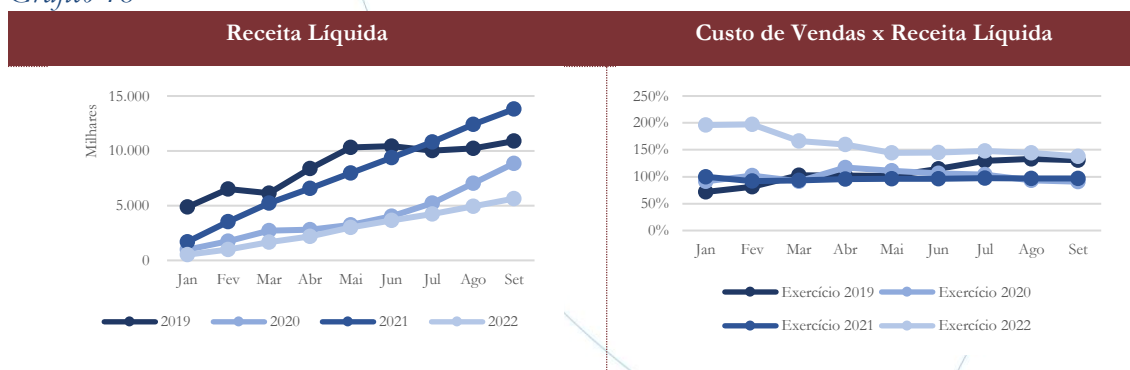
4.2.2. Receita Líquida e Custo de Vendas

Gráfico 17



Entre os meses de julho/2022 e agosto/2022, a receita líquida apresentou aumento de 19,78%, enquanto em setembro/2022 este foi de 3,71%. Já o custo de vendas registrou diminuição de 11,52% e de 23,41% respectivamente no mesmo período em análise.

Gráfico 18

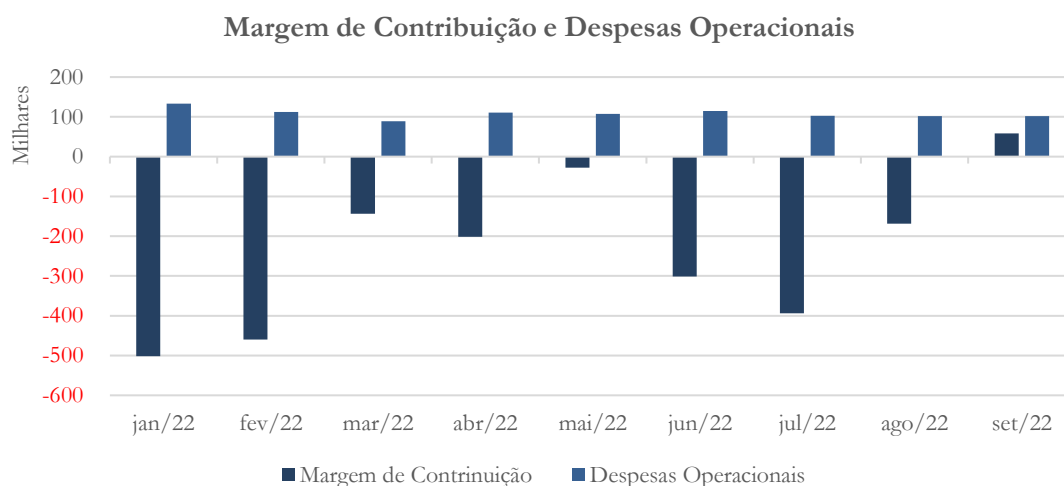




A receita líquida apresentou o menor saldo entre os meses de janeiro/2022 a setembro/2022 quando comparada ao mesmo período dos exercícios anteriores. O custo de vendas representou 138% da receita líquida auferida – sendo este o maior dentre os períodos analisados.

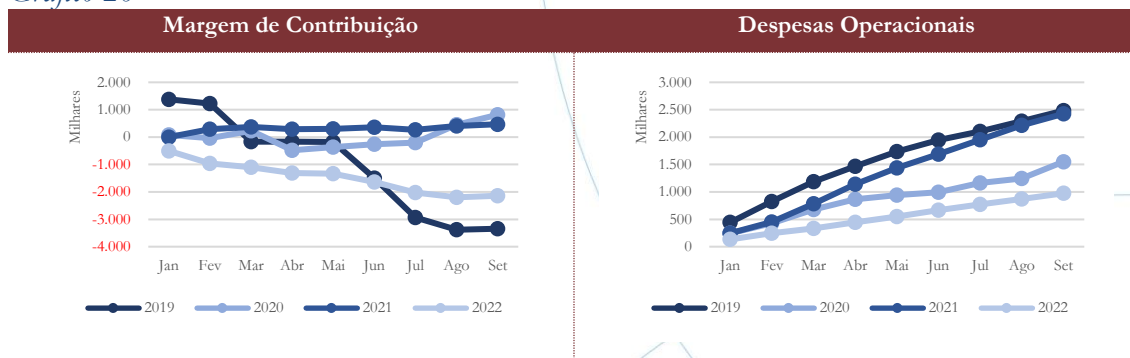
4.2.3. Margem de Contribuição e Despesas Operacionais

Gráfico 19



No mês de agosto/2022, a margem de contribuição negativa apresentou diminuição de 57,26%, enquanto em setembro/2022 a margem de contribuição registrou saldo positivo. As despesas operacionais demonstraram diminuição de 0,16% no mês agosto/2022 e de 0,12% em setembro/2022.

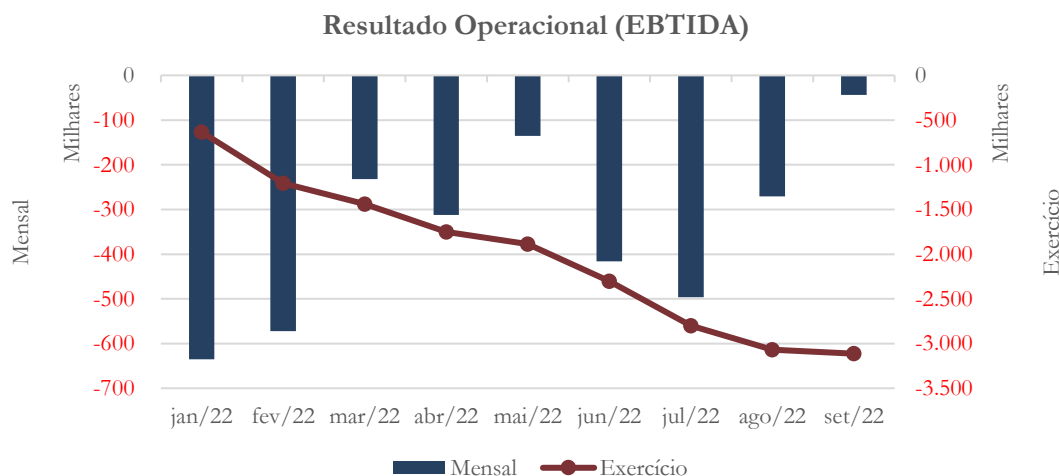
Gráfico 20



Comparando de forma anual, nos exercícios de 2021 e de 2020, a margem apresentou saldo positivo, enquanto no exercício de 2022 houve aumento no saldo negativo. As despesas operacionais registraram saldo menor em 2022 quando comparado aos demais exercícios.

4.2.4. Resultado Operacional (EBITDA)

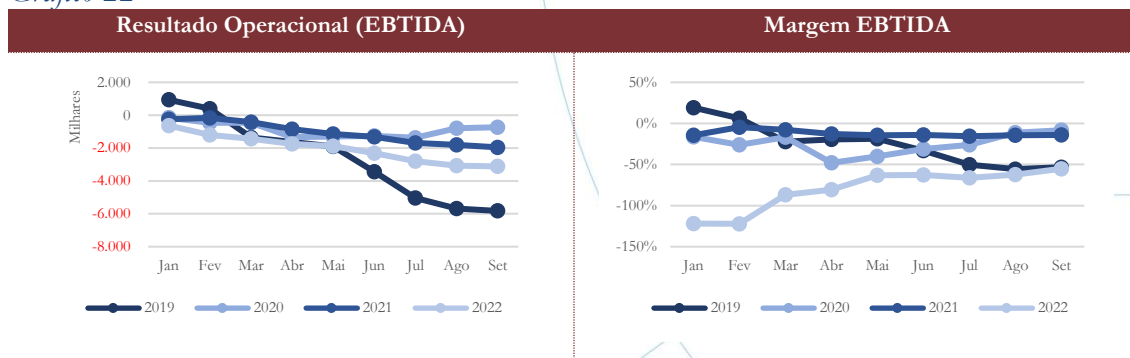
Gráfico 21



No exercício de 2022, o prejuízo operacional foi de R\$ 3,1 milhões.



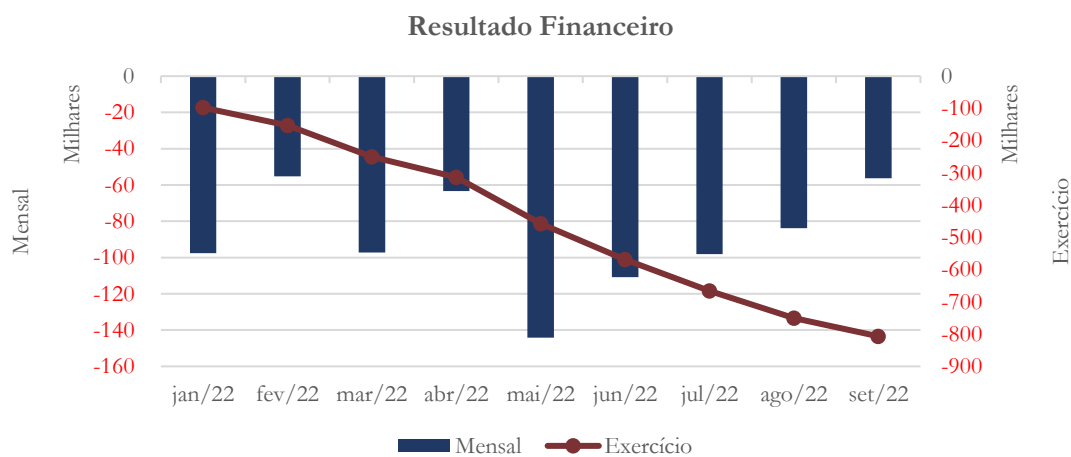
Gráfico 22



Comparando os exercícios em análise verifica-se prejuízo operacional nos exercícios de 2019 a 2022, sendo que 2022 apresenta o pior, bem como margem operacional negativa.

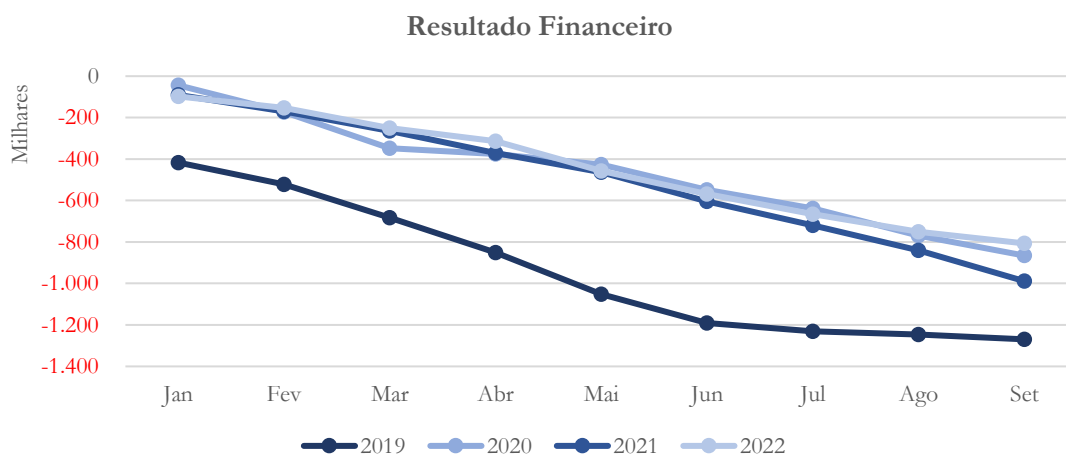
4.2.5. Resultado Financeiro

Gráfico 23



No exercício de 2022, as despesas financeiras apresentaram saldo no valor de R\$ 806,7 mil.

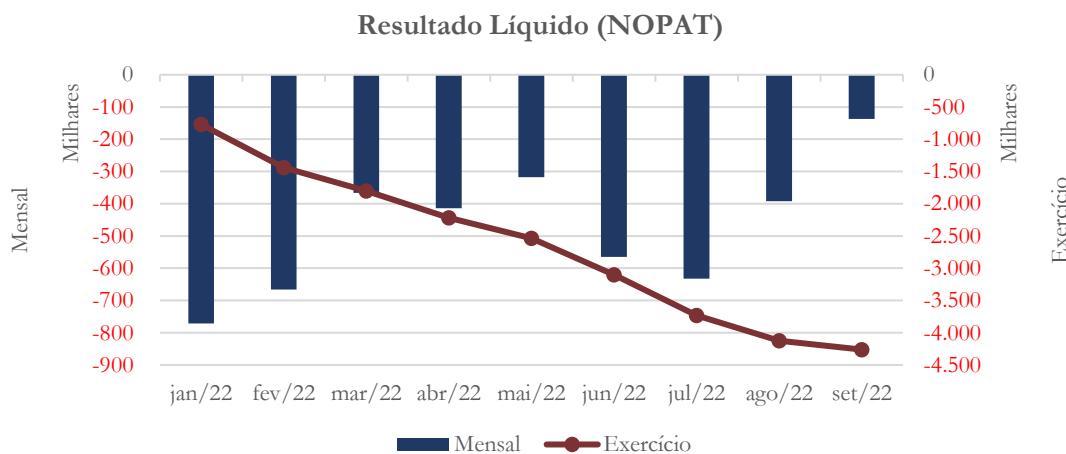
Gráfico 24



As despesas financeiras demonstram ser 18,41% inferiores a setembro/2021.

4.2.6. Resultado Líquido

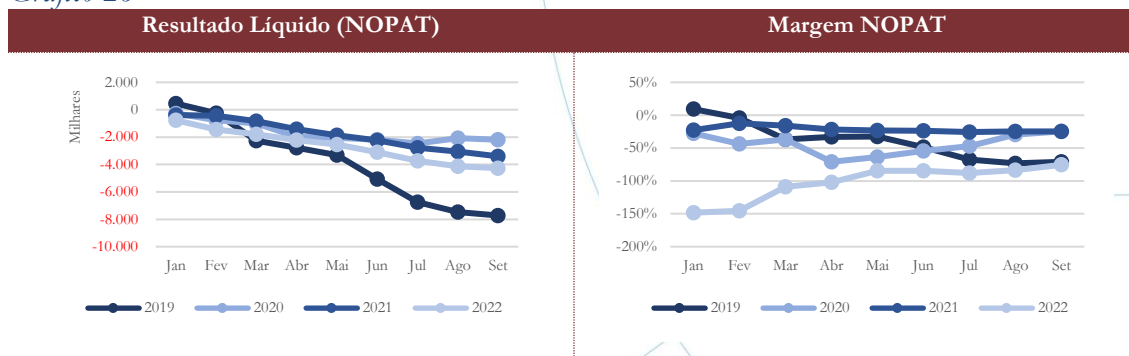
Gráfico 25



No exercício 2022, o prejuízo líquido foi de R\$ 4,26 milhões.



Gráfico 26



Embora o prejuízo líquido contabilizado no exercício corrente seja inferior ao de 2019, a margem líquida apresenta perda superior.

4.3. Índices e Indicadores

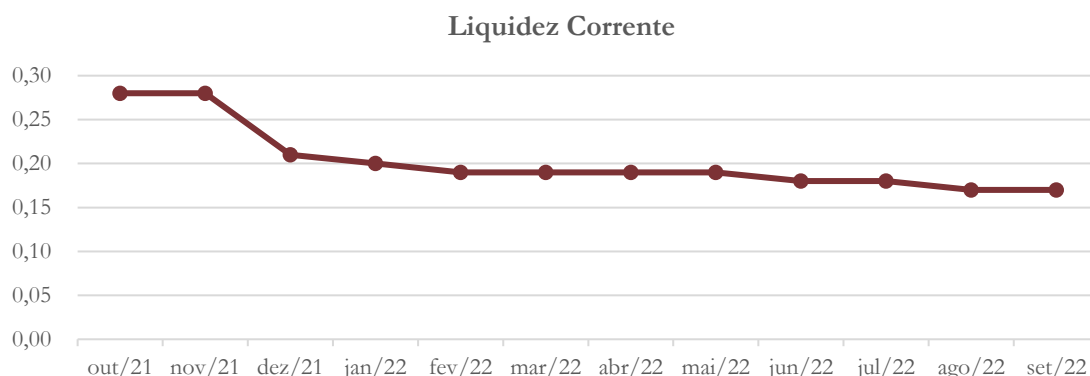
Os índices e indicadores são resultados obtidos através da análise contábil da empresa, os quais fornecem informações relevantes a respeito das operações realizadas possibilitando uma melhor avaliação, via fórmulas matemáticas, na averiguação das demonstrações financeiras.

4.3.1. Liquidez Corrente

A liquidez corrente⁷ – obtida através da razão entre o ativo circulante e o passivo circulante – tem como objetivo demonstrar se a empresa está cumprindo com as obrigações imediatas, ou seja, àquelas de curto prazo.

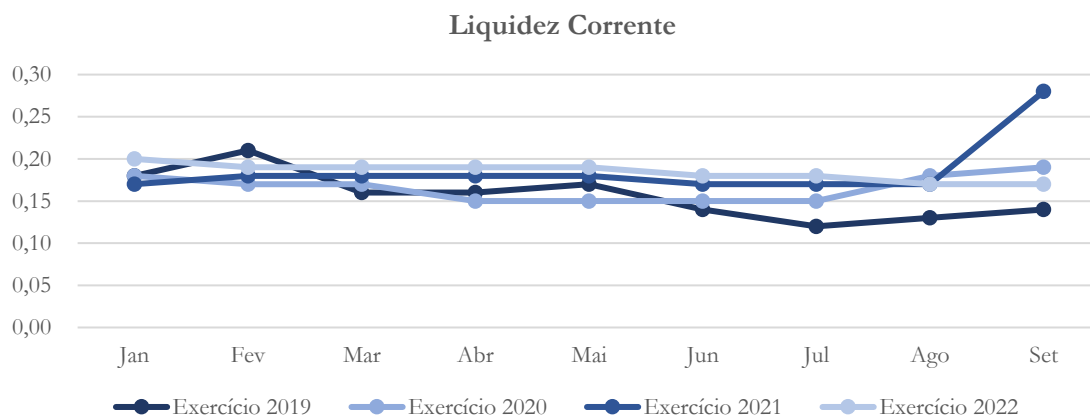
⁷ Quanto maior for o índice encontrado, melhor é a situação de liquidez da empresa.

Gráfico 27



A liquidez corrente demonstrou que a empresa possuía R\$ 0,17 para cada R\$ 1,00 de dívida adquirida a curto prazo no setembro/2022.

Gráfico 28



Conforme o gráfico acima, a liquidez corrente do atual exercício é inferior as demais contabilizadas nos exercícios de 2021 e 2020.

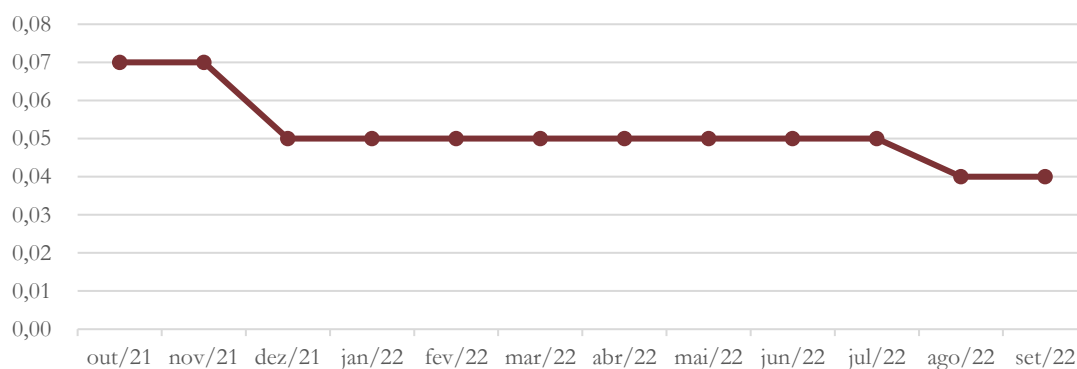
4.3.2. Liquidez Geral



Objetiva comparar a capacidade da empresa a curto e a longo prazo⁸. Neste sentido, quando o resultado deste for menor que 1, em tese, a empresa estaria com problemas financeiros e, conseqüentemente, apresentaria dificuldades em cumprir suas obrigações.

Gráfico 29

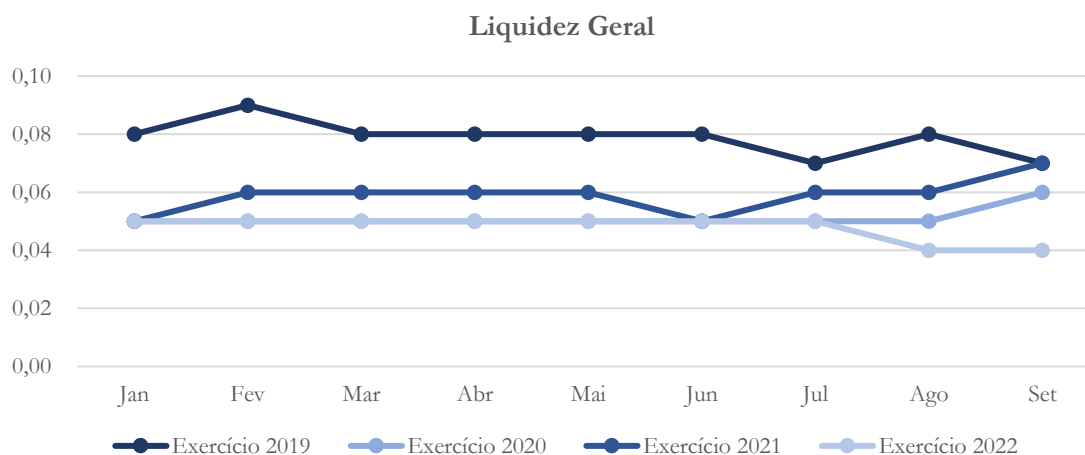
Liquidez Geral



Considerando o curto e o longo prazo, verifica-se que a empresa possuía R\$ 0,04 para cada R\$ 1,00 de dívida no mês de setembro/2022.

⁸ Calcula-se a liquidez geral através da soma do ativo circulante e realizável a longo prazo dividido pela soma do passivo circulante e não circulante.

Gráfico 30

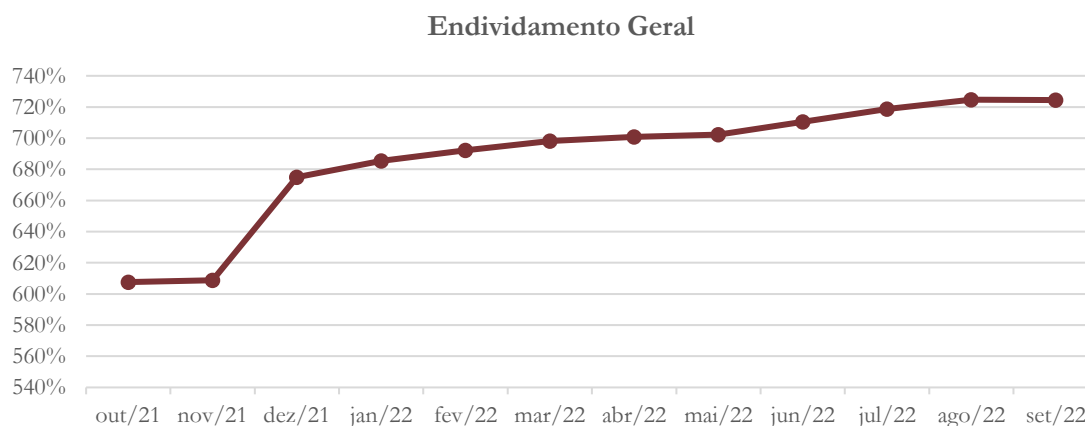


No atual exercício, a liquidez geral encontra-se inferior aos demais exercícios.

4.3.3. Endividamento

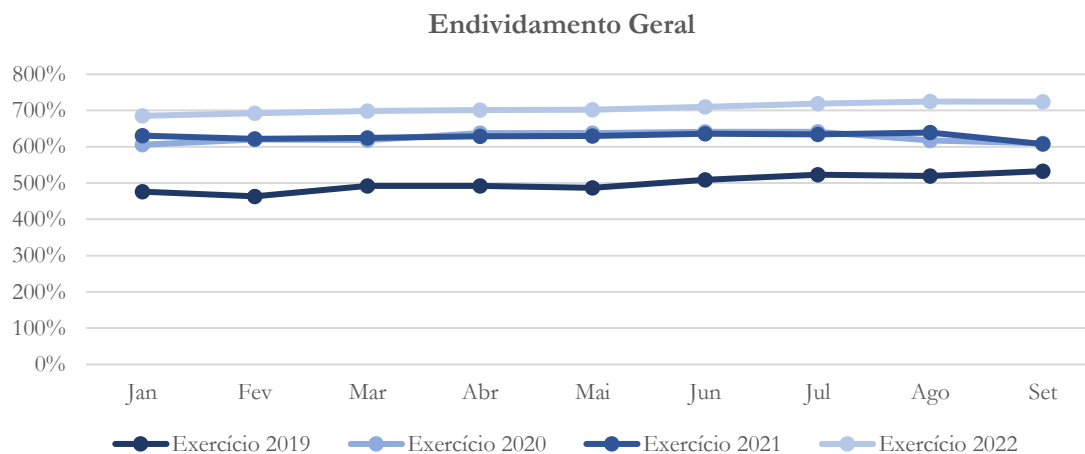
O objetivo deste índice é verificar o percentual de capital de terceiros que a empresa utiliza naquele período em análise. Neste sentido, quanto mais elevado for o índice, maior o grau de endividamento no andamento de suas atividades.

Gráfico 31



A partir do indicador acima, verifica-se que a empresa demonstra alta dependência de capital de terceiros em sua operação, com índice de 724,34% no mês de setembro/2022.

Gráfico 32



Observando o gráfico acima verifica-se que o endividamento geral do exercício 2022 é superior aos demais e mantém tendência de crescimento.

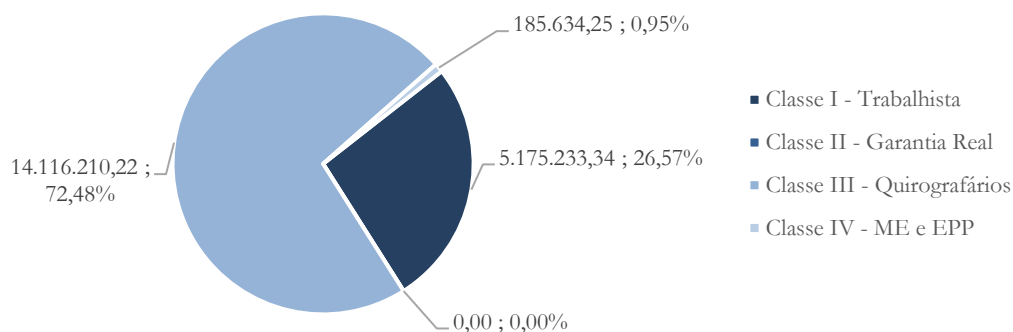
5. Passivo Concursal

A recuperanda possui o seguinte passivo concursal⁹:

⁹ Atualizado em março/2023.

Gráfico 33

Passivo Concursal



O passivo sujeito a recuperação judicial possui valor total de R\$ 19,47 milhões, conforme a tabela abaixo:

Classes de Credores	Quantidade de Credores	Valor do Crédito	Participação da Classe
Classe I - Trabalhista	252	5.175.233,34	26,57%
Classe II - Garantia Real	0	0,00	0,00%
Classe III - Quirografários	122	14.116.210,22	72,48%
Classe IV - ME e EPP	7	185.634,25	0,95%
Total	381	19.477.077,81	100,00%

A Classe I possui 252 credores, a qual representa 26,57% do valor total, enquanto na Classe III há 122 credores, representando 72,48% do crédito total. A Classe IV possui 7 credores e representa 0,95% do crédito total. Vale ainda observar que a empresa não apresenta credores na Classe II.

6. Questionamentos em aberto

1. Em janeiro/2022, o saldo líquido do contas a receber apresentou diminuição de 12,16% quando comparado ao mês anterior, seguido de 4,37% no mês de fevereiro/2022. Cumpre mencionar ainda que nesse último mês há saldo no valor



de R\$ 8,3 milhões no contas a receber, equivalente a 9,53 vezes o faturamento auferido no referido mês, enquanto na conta duplicatas antecipadas há saldo no valor de R\$ 6,8 milhões, equivalente a 82% do valor a receber. Com o exposto, solicitamos à recuperanda que encaminhe a composição das referidas contas.

A recuperanda encaminhou o razão analítico referente a conta clientes, não atendendo assim a solicitação acima realizada.

2. No que diz respeito a arrematação do imóvel matriculado sob nº 1.600 pelo Banco Bradesco S.A. não foi localizado a contabilização referente a este. Solicitamos à recuperanda que nos posicione a respeito.

Segundo a recuperanda: *A contabilização do Imóvel será informada na contabilidade do mês 10/22, mês da venda do imóvel. Conseguimos recentemente a informação correta para efetuar a contabilização e estaremos em breve encaminhando o book 10/22.*

3. Em 2022, o saldo da conta fornecedores foi inferior (30%) ao registrado no início da Recuperação Judicial, ainda que seja elevado em relação a operação demonstrada. Solicitamos à recuperanda que encaminhe a composição da conta para análise.

A recuperanda encaminhou o razão analítico referente a conta fornecedores, não atendendo assim a solicitação acima realizada.

7. Análise e considerações finais

Embora os documentos analisados registrem atividade empresarial até o mês de setembro/2022 – últimas demonstrações disponibilizadas pela recuperanda – em visita realizada não agendada em 20/03/2023, constatou-se que a empresa foi arrendada pela DANGLASS não sendo encontrada atividade industrial realizada pela Multivetro, conforme petição juntada aos autos principais.

8. Acompanhamento processual

Recuperação Judicial

Processo n. 1002566-69.2018.8.26.0681

14/11/2018	• Pedido de Recuperação Judicial
10/01/2019	• Deferimento do Pedido de Recuperação Judicial
22/01/2019	• Edital Art. 52
22/03/2019	• Plano de Recuperação Judicial
01/10/2019	• Novo Plano de Recuperação Judicial
10/12/2019	• Edital Art. 53
24/11/2021	• Edital Art. 36
16/12/2021	• Aprovação do PRJ em AGC
08/04/2022	• Homologação do PRJ

Para verificação do andamento processual acesse o site: www.r4cempresarial.com.br



ADMINISTRAÇÃO
JUDICIAL

9. Anexos

MULTIVETRO INDÚSTRIA E COMÉRCIO DE VIDROS ESPECIAIS LTDA

Rodovia Vereador Geraldo Dias, s/n, Km 75 - Bairro Leitão - Louveira/SP

BALANÇO PATRIMONIAL E DEMONSTRATIVO DE RESULTADOS APURADOS EM 31 DE AGOSTO DE 2022

ATIVO	Valor R\$	PASSIVO	Valor R\$	DEMONSTRAÇÃO DE RESULTADOS	Valor R\$
Circulante	5.818.010,41	Circulante	34.880.487,69	Vendas da Indústria	7.474.663,33
Depósitos Bancários à Vista.....	3.777,64	Fornecedores.....	3.980.695,73	Vendas - Pré Faturamento	0,00
Clientes.....	9.025.017,79	Tributos a pagar.....	10.904.238,74	Receita de Serviços.....	1.742,93
(-) Duplicatas Descontadas	-7.931.058,69	Empréstimos e financiamentos.....	7.952.159,15	Receita Bruta de Vendas	7.476.406,26
(-) Devedores Duvidosos	-340.913,84	Folha e encargos sociais.....	8.772.411,05	(-) Deduções de Vendas.....	-2.550.330,76
Despesas Antecipadas.....	2.712.919,78	Provisões Legais.....	2.193.760,38	(-) Deduções de Vendas - Pré.....	0,00
Impostos a Recuperar.....	1.114.897,60	Outras Contas a pagar	1.077.222,64	Receita Líquida de Vendas	4.926.075,50
Outros Créditos	948.426,43	Circulante - Concursal	14.152.747,79	(-) Custos do Produto Vendido	-3.932.203,47
Estoques	284.943,70	Fornecedores.....	4.699.394,29	(-) Folha de pagamento produção.....	-1.892.250,65
Não Circulante	14.344.482,16	Compromissos Bancários.....	7.375.422,55	(-) Energia elétrica.....	-718.743,18
Depósitos Judiciais.....	196.210,93	Folha e encargos sociais.....	2.077.930,95	(-) Manutenção máquinas.....	-62.565,67
Realizável a Longo prazo.....	491.119,35	Não Circulante	97.079.406,85	(-) Serviços ligados à produção.....	-350.967,39
Imobilizado em Operação.....	13.657.151,88	Obrigações com sócios.....	2.954.765,87	(=) Margem de Contribuição	-2.030.654,86
		Empréstimos e financiamentos.....	508.928,79	(-) Despesas Administrativas.....	-867.036,38
		Obrigações Tributárias.....	93.615.712,19	(-) Impostos e Taxas	-5.291,24
		Patrimônio Líquido	-125.950.149,76	(-) Despesas Comerciais.....	-166.717,41
		Capital Social.....	6.714.573,00	(=) EBITDA	-3.069.699,89
		Ajuste de Avaliação Patrimonial	8.242.744,54	(-) Depreciação.....	-305.982,52
		Resultados acumulados	-136.782.476,25	(=) EBIT	-3.375.682,41
		Resultado do Exercício.....	-4.124.991,05	(-) Despesas Financeiras.....	-750.242,98
				(+) Receitas Financeiras.....	0,00
				Lucro Operacional (EBT)	-4.125.925,39
				(+) Receita não operacional	934,34
				(-) Despesa não operacional	0,00
				Resultado antes da tributação	-4.124.991,05
				(-) Provisão para Contribuição Social ..	0,00
				(-) Provisão para Imposto de Renda....	0,00
Ativo Total	20.162.492,57	Passivo Total	20.162.492,57	Resultado Final do Exercício	-4.124.991,05

Reconhecemos a exatidão do BALANÇO PATRIMONIAL E DEMONSTRAÇÃO DE RESULTADOS relativos ao período encerrado em 31 de Agosto de 2022

Louveira, 31 de Agosto de 2022

Wilson José Farhat
CPF : 008.289.128-15Simone Aparecida de Oliveira
Contadora - CRC 1SP/190.422

MULTIVETRO INDÚSTRIA E COMÉRCIO DE VIDROS ESPECIAIS LTDA

Rodovia Vereador Geraldo Dias, s/n, Km 75 - Bairro Leitão - Louveira/SP

BALANÇO PATRIMONIAL E DEMONSTRATIVO DE RESULTADOS APURADOS EM 30 DE SETEMBRO DE 2022

ATIVO	Valor R\$	PASSIVO	Valor R\$	DEMONSTRAÇÃO DE RESULTADOS	Valor R\$
Circulante	5.887.350,74	Circulante	35.039.601,02	Vendas da Indústria	8.464.816,20
Depósitos Bancários à Vista.....	11.064,69	Fornecedores.....	4.002.463,97	Vendas - Pré Faturamento	0,00
Clientes.....	9.596.967,82	Tributos a pagar.....	10.967.424,74	Receita de Serviços.....	1.742,93
(-) Duplicatas Descontadas	-8.422.319,36	Empréstimos e financiamentos.....	7.952.159,15	Receita Bruta de Vendas	8.466.559,13
(-) Devedores Duvidosos	-340.913,84	Folha e encargos sociais.....	8.816.001,87	(-) Deduções de Vendas.....	-2.825.037,76
Despesas Antecipadas.....	2.712.919,78	Provisões Legais.....	2.224.328,65	(-) Deduções de Vendas - Pré.....	0,00
Impostos a Recuperar.....	1.068.113,57	Outras Contas a pagar	1.077.222,64	Receita Líquida de Vendas	5.641.521,37
Outros Créditos	976.574,38	Circulante - Concursal	14.152.747,79	(-) Custos do Produto Vendido	-4.305.869,76
Estoques	284.943,70	Fornecedores.....	4.699.394,29	(-) Folha de pagamento produção.....	-2.059.113,14
Não Circulante	14.307.984,09	Compromissos Bancários.....	7.375.422,55	(-) Energia elétrica.....	-786.402,02
Depósitos Judiciais.....	196.210,93	Folha e encargos sociais.....	2.077.930,95	(-) Manutenção máquinas.....	-64.855,65
Realizável a Longo prazo.....	491.119,35	Não Circulante	97.089.906,85	(-) Serviços ligados à produção.....	-387.455,10
Imobilizado em Operação.....	13.620.653,81	Obrigações com sócios.....	2.954.765,87	(=) Margem de Contribuição	-1.962.174,30
		Empréstimos e financiamentos.....	519.428,79	(-) Despesas Administrativas.....	-967.979,65
		Obrigações Tributárias.....	93.615.712,19	(-) Impostos e Taxas	-6.401,88
		Patrimônio Líquido	-126.086.920,83	(-) Despesas Comerciais.....	-177.057,27
		Capital Social.....	6.714.573,00	(=) EBITDA	-3.113.613,10
		Ajuste de Avaliação Patrimonial	8.242.744,54	(-) Depreciação.....	-342.480,59
		Resultados acumulados	-136.782.476,25	(=) EBIT	-3.456.093,69
		Resultado do Exercício.....	-4.261.762,12	(-) Despesas Financeiras.....	-809.102,77
				(+) Receitas Financeiras.....	0,00
				Lucro Operacional (EBT)	-4.265.196,46
				(+) Receita não operacional	3.434,34
				(-) Despesa não operacional	0,00
				Resultado antes da tributação	-4.261.762,12
				(-) Provisão para Contribuição Social ..	0,00
				(-) Provisão para Imposto de Renda....	0,00
Ativo Total	20.195.334,83	Passivo Total	20.195.334,83	Resultado Final do Exercício	-4.261.762,12

Reconhecemos a exatidão do BALANÇO PATRIMONIAL E DEMONSTRAÇÃO DE RESULTADOS relativos ao período encerrado em 30 de Setembro de 2022
Louveira, 30 de Setembro de 2022

Wilson José Farhat
CPF : 008.289.128-15

Simone Aparecida de Oliveira
Contadora - CRC 1SP/190.422

