



**EXCELENTÍSSIMO SENHOR DOUTOR JUIZ DE DIREITO DA PRIMEIRA
VARA CÍVEL DA COMARCA DE ARARAS – ESTADO DE SÃO PAULO**

Processo nº 1003257-14.2014.8.26.0038

Recuperação Judicial

FERNANDO F. CASTELLANI (R4C ADMINISTRAÇÃO JUDICIAL)., regularmente nomeada *Administradora Judicial* nos autos do Pedido de **Recuperação Judicial da EMPRESA DE TRANSPORTE SOPRO DIVINO S/A – EM RECUPERAÇÃO JUDICIAL.**, vem, respeitosamente, à presença de Vossa Excelência, requerer a juntada aos autos, em conformidade com o artigo 22, inciso II, alínea “c” da Lei nº 11.101/05, do **Relatório Mensal de Atividades** (RMA) da Recuperanda relativo aos meses de novembro e dezembro de 2020, bem como demais documentos contábeis atinentes ao mesmo período.

Sem prejuízo do quanto exposto acima, cabe este signatário informar que o Relatório Mensal de Atividades (anexo-1) está de acordo com o Comunicado nº 786/2020 e que nele também constam informações a respeito do impacto que a Recuperanda vem sofrendo devido a pandemia do Covid-19.



Ademais, importante apontar que os documentos contábeis encaminhados a este signatário, aos quais se fazem necessário para elaboração do presente **Relatório Mensal de Atividades**, não foram enviados com as respectivas assinaturas do contador da empresa e seu representante legal.

O administrador judicial reportou à empresa a presente situação e solicitou que fossem enviados os documentos com as formalidades necessárias. Assim, tão logo sejam recepcionados, este signatário juntará aos autos a respectiva documentação.

Termos em que,
Pede deferimento.

Campinas, 22 de fevereiro de 2021.

R4C Administração Judicial Ltda.

Maurício Dellova de Campos

Sócio-Diretor

Felipe Rodrigues Medeiros



ADMINISTRAÇÃO
JUDICIAL

Relatório Mensal de Atividades

*Empresa de Transportes
Sopro Divino S/A*

Dezembro/2020



Sumário

1. INTRODUÇÃO	5
2. IMPACTOS COVID-19	6
2.1. ASPECTOS CONJUNTURAIS E CONTEXTO SETORIAL	7
2.2. SITUAÇÃO DA RECUPERANDA	11
3. VISÃO GERAL DA RECUPERANDA	11
3.1. DO SEGMENTO DE ATUAÇÃO	12
3.2. DA COMPOSIÇÃO SOCIETÁRIA	12
3.3. DA RELAÇÃO DE FILIAIS	13
3.4. DA ESTRUTURA ORGANIZACIONAL	13
4. INFORMAÇÕES ECONÔMICAS E CONTÁBEIS	13
4.1. BALANÇO PATRIMONIAL	14
4.1.1. Disponível	14
4.1.2. Contas a Receber	15
4.1.3. Estoques	15
4.1.4. Investimentos	16
4.1.5. Imobilizado	16
4.1.6. Fornecedores	18
4.1.7. Empréstimos e Financiamentos	18
4.1.8. Obrigações Sociais e Trabalhistas	19
4.1.9. Passivo Tributário	19
4.2. DEMONSTRAÇÃO DO RESULTADO DO EXERCÍCIO	20
4.2.1. Faturamento	20
4.2.2. Receita Líquida	20
4.2.3. Custo de Vendas	21
4.2.4. Margem de Contribuição	22
4.2.5. Despesas Operacionais	22
4.2.6. Resultado Operacional (EBITDA)	23
4.2.7. Resultado Financeiro	23
4.2.8. Resultado Líquido	24
4.3. ÍNDICES E INDICADORES	24
4.3.1. Liquidez Corrente	24



4.3.2.	<i>Liquidez Geral</i>	25
4.3.3.	<i>Endividamento</i>	26
4.3.4.	<i>Participação do Custo de Vendas</i>	27
4.3.5.	<i>Resultado da operação</i>	27
4.3.6.	<i>Retorno Líquido</i>	27
5.	PASSIVO CONCURSAL	28
6.	ACOMPANHAMENTO PROCESSUAL	29
7.	ANEXOS	30



Glossário

Sopro Divino	Empresa de Transportes Sopro Divino S.A.
DRE	Demonstrativo de Resultado do Exercício
BP	Balanço Patrimonial
DFC	Demonstração de Fluxo de Caixa
Receita Bruta ou Faturamento	Todas as receitas operacionais auferidas pela empresa em um determinado período, incluindo impostos, comissões, etc.
Receita Líquida	Se trata do faturamento ou receita bruta depois de deduzidos os impostos, devoluções e comissões, sendo esta última de acordo com a política da empresa.
Custo de Vendas	São os gastos diretamente ligados a produção, como matéria-prima, materiais auxiliares e mão-de-obra direta.
Margem de Contribuição	Por margem de contribuição entende-se o valor que a operação da empresa gera após deduzir os impostos e os custos de vendas. Esse valor deve ser suficiente para cobrir as despesas da empresa e gerar retorno aos sócios.
EBITDA	O EBITDA (<i>Earnings before interests, taxes, depreciation and amortizations</i>) – resultado antes dos juros, impostos, depreciação e amortizações – representa a geração operacional de caixa da empresa, isto é, o quanto a empresa consegue gerar de recursos apenas em suas atividades operacionais e, por isso, também é chamado de resultado operacional.
Resultado Financeiro	É a diferença entre as despesas financeiras da empresa, que podem ser provenientes de juros pagos sobre empréstimos, descontos de duplicatas, variação cambial, entre outras operações; e ganhos obtidos no mercado financeiro. Não é um resultado ligado diretamente a operação executada pela empresa.
Resultado Não Operacional	É a diferença entre ganhos e despesas referentes a fatos não ligados a operação da empresa, como alugueis, venda de um imóvel ou ativo imobilizado.
Resultado Líquido	Se trata de resultado final da empresa, depois de contabilizado todos os fatores ocorridos no exercício.

Empresa de Transporte Sopro Divino S.A.

1. Introdução

O presente relatório foi elaborado com o objetivo primordial de demonstrar – nos termos da Lei nº 11.101/2005 – Lei de Recuperação de Empresas e Falência – as bases financeiras, operacionais e estratégicas em direção à desejada superação da sua crise, de forma a resguardar e maximizar sua função social, seja como entidade geradora de bens e recursos, seja como provedora de empregos e tributos resguardando também os interesses da comunidade de credores.

Neste sentido, a presente análise sumária sintetiza, observa e relata a capacidade financeira da empresa a partir de informações disponibilizadas exclusivamente pela recuperanda, não sendo neste momento factíveis de verificação por esta Perita. Confiamos, portanto, na qualidade, completude, rigorosidade e precisão de tais informações¹.

Cabe ressaltar ainda que o relatório leva em consideração outras variáveis de cunho não apenas micro, mas também macroeconômico.

Com base nos dados que aqui serão apresentados, verificaremos ou não a capacidade da empresa, no presente momento e contexto, de honrar suas responsabilidades,

¹ Tendo em vista a presunção de boa-fé e correção por parte da recuperanda, especialmente por tratar-se de ato que é processado em juízo, submetido, portanto, ao ministério do Poder Judiciário, eis que os relatórios mensais são elaborados por esta Administradora Judicial a partir de informações fornecidas pela Recuperanda, de modo que esta deve estar ciente de que tem exclusiva responsabilidade pela higidez, correção técnica e veracidade da documentação disponibilizada. Assim, esta auxiliar do juízo não hesitará em adotar as medidas cabíveis caso constatare qualquer indício de fraude na concepção da documentação que serve de base à elaboração dos relatórios mensais.



tendo em vista o processo de Recuperação Judicial, em especial em face de seus credores.

O atual relatório retrata exclusivamente as informações disponibilizadas, pela recuperanda, entre os meses de janeiro a dezembro/2020.

2. Impactos Covid-19

Tendo em vista a pandemia causada pelo Covid-19 e, na qualidade de Administrador Judicial, e bem assim cumprindo com o dever legal previsto no art. 22, II, “a” da lei 11.101/2005, realizaremos reuniões periódicas via videoconferência com os representantes da Recuperanda e a equipe jurídica e contábil desta Auxiliar.

Faz-se necessário aqui chegar ao conhecimento da classe de credores a realização da reunião virtual junto a recuperanda, a qual ocorreu no dia 05/05/2020 às 14:00, cujo objetivo principal foi entender a real situação da empresa, assim como tomar ciência de quais medidas foram ou serão tomadas diante do atual cenário.

Importante consignar ainda que foram solicitados aos representantes da recuperanda o envio das informações contábeis em período reduzido, a fim de dar ciência à comunidade de credores e ao juízo, acompanhando dessa forma, a empresa diante do enfrentando à crise.

2.1. Aspectos conjunturais e contexto setorial

A atividade empresarial² é organizada para a produção, circulação de bens ou de serviços e, como atividade econômica está sujeita a diversos riscos – internos e externos – que podem levar uma empresa a situação de crise econômico-financeira.

Neste sentido, além da análise econômico-financeira baseada nas demonstrações contábeis disponibilizadas pela recuperandas, importa trazer à evidência uma breve análise da conjuntura econômica, bem como, da atual situação do setor desenvolvido.

É de conhecimento que, assim como no resto do mundo, com maior rigor a economia brasileira tem sofrido negativamente com o impacto do Covid-19, o qual tem-se refletido nas expectativas para a inflação futura e baixo crescimento do país.

Segundo o relatório Focus do Banco Central divulgado na data de 08/02/2021 estima-se que o PIB brasileiro crescerá 3,50% neste ano. O mercado financeiro manteve sua previsão em 2,50% para 2022. Ainda neste sentido, vale lembrar que o PIB referente ao quarto trimestre e o compilado do ano passado será divulgado pelo Instituto Brasileiro de Geografia e Estatística (IBGE) no dia 3 de março.

Ainda de acordo com o relatório Focus, a previsão para o câmbio foi mantida em R\$ 5,01/US\$. Para o ano de 2022, os investidores mantiveram também a projeção de R\$ 5,00/US\$ – informação também relevante, haja vista que várias empresas estão sujeitas à sua variação, afetando assim o seu resultado.

Ainda neste sentido, outra informação importante para àquelas que exportam seus produtos ao resto do mundo, diz respeito a Balança Comercial. A expectativa de

² Negrão, Ricardo. Direito empresarial: estudo unificado. 5 ed. rev. – São Paulo, 2014.

superávit para 2021 é de US\$ 55 bilhões, a qual foi mantida pela terceira vez. Em relação ao ano de 2022, a expectativa – também de superávit – é de US\$ 49,70 bilhões.

Em relação aos juros, no último dia 16 de setembro, o Comitê de Política Monetária (Copom) resolveu quebrar a sequência de cortes decidindo, por unanimidade, manter a taxa Selic em 2% ao ano, a qual deve terminar o ano em 3,50%, segundo especialistas.

Dados compilados pelo Banco Central demonstram que o Índice de Preços ao Consumidor (IPCA) será de 3,53% neste ano. Vale observar ainda que, a meta de inflação estabelecida pelo Conselho Monetário Nacional (CMN) para o ano de 2021 é de 3,75%, enquanto para os especialistas ouvidos pelo Banco Central, a inflação deste ano será de 3,50% - a qual ficaria abaixo da meta fixada³.

Setorialmente, verifica-se diferentes impactos – dado a especificidade de cada um dos setores.

Tendo em vista as medidas restritivas aplicadas junto à população, as quais incluíram o fechamento do comércio, orientações de trabalho à distância, diminuição da circulação das pessoas – muitas empresas tiveram suas atividades reduzidas ou até mesmo paralisadas.

Segundo o Departamento de Custos Operacionais (DECOPE) da Associação Nacional do Transporte de Cargas e Logística (NTC & Logística) – que desde o início da pandemia, vem monitorando o impacto sob o setor de transportes de cargas:

³ Há uma tolerância de 1,5 percentual, portanto, podendo ir de 2,25% até 5,25%.

A atividade transportadora corresponde a cerca de 65% de tudo o que circula no país e tem influência tanto no abastecimento de cidades quanto na circulação de tudo o que é produzido.

Em pesquisa realizada pela NTC & Logística, a demanda por transportes rodoviários de cargas apresentou melhora, pela quinta semana consecutiva. Na semana de 20 a 26 de julho, o levantamento registrou uma queda de 22,91% em relação aos níveis anteriores à pandemia, a qual representa melhora de aproximadamente dois pontos percentuais na comparação com a semana anterior.

A pesquisa ainda mostrou que as cargas lotação – que ocupam toda a capacidade dos veículos e que normalmente são utilizadas nas áreas industriais e agrícolas – apresentaram melhora de 3,6 pontos, atingindo variação negativa de 25,57% em relação ao pré-pandemia, enquanto as cargas fracionadas – com pequenos volumes – atingiram queda de 17,92% ao final da última semana de julho, não apresentando variação significativa quando comparada a semana anterior.

Para o técnico responsável pela pesquisa, Lauro Valdivia, há ainda espaço para recuperação, porém os últimos 10 ou 15 pontos percentuais para retomada total podem demorar de seis meses a um ano para se realizar.

Dados atualizados do Sebrae⁴ demonstram que o faturamento do setor de transporte e logística é praticamente metade do ano anterior. Segundo tal estudo:

Apesar do aumento de 27% em relação ao trimestre anterior, estudos da ANPTrilhos/CNT demonstraram baixa demanda de passageiros nos sistemas coletivos (trens urbanos, metrô, VLT), em níveis de lotação inferiores a 50%

⁴ Boletim de impactos e tendências da Covid-19 nos pequenos negócios, Ed. 24 de 13/11/2020.

daqueles de antes da pandemia. Tais números demonstram uma recuperação lenta e com graves impactos econômicos (aprox. R\$ 7,4 bilhões, segundo a estimativa). Segundo o monitor do PIB da FGV, o setor de serviços foi o mais impactado pela crise (queda de 9,8%), reduzindo a demanda por transporte público coletivo de trabalhadores e consumidores, afetando diretamente o segmento de logística e transporte. O avanço dos serviços de delivery ajudaram a atenuar os impactos no setor, mas não foram suficientes para melhorar os números gerais do setor.

Segundo a AT&M Tecnologia⁵, o mês de agosto registrou-se R\$ 629 bilhões em movimentação de cargas em todo o país, enquanto no mês anterior esta foi de R\$ 633 bilhões. De acordo com Vagner Toledo, sócio fundador da AT&M Tecnologia, essa pequena queda nos valores demonstra uma demanda estável por transporte. Neste sentido argumenta:

Desde o início da pandemia, muitas empresas precisaram reestruturar processos para um novo comportamento do consumidor, principalmente em relação ao e-commerce e delivery que demandaram por exemplo, um consumo muito expressivo por embalagens e outras matérias-primas, mas não existem possibilidades de desabastecimento ou falta de produtos, sendo que diversos setores da economia já mostram sinais de forte retomada e otimismo.

Após seis meses de retração, o mês de outubro foi o segundo mês de abertura de postos formais de trabalho no setor rodoviário de cargas – 8.606 vagas com carteira assinada foram criadas – iniciando uma tendência de recuperação.

⁵ Com base de dados formada por mais de 26 mil transportadoras e embarcadores.

De acordo com Andressa Guerrero, analista da Tendências Consultoria:

Desde reabertura das atividades econômicas após o isolamento social, é maior resiliência e velocidade de recuperação de veículos pesados. Já os veículos leves tem sinalizado tendência de recuperação nos últimos meses.

A tendência é de que a recuperação venha atrelada a tecnologia, a qual pode melhorar os custos possibilitando assim o crescimento do setor no próximo ano.

2.2. Situação da recuperanda

Em reunião virtual junto aos representantes da empresa foi informado que, naquele momento, a receita da empresa girava em torno do aluguel do imóvel situado na cidade de Uberlândia/MG e que provavelmente poderia ocorrer impacto nesse valor recebido mensalmente, haja vista o pedido de redução do aluguel por parte do locatário. Assinalam, apenas, que a empresa ainda está em negociação e não se sabe qual será o percentual a ser reduzido.

3. Visão geral da recuperanda

Neste ponto, será apresentada a composição societária da empresa, assim como, eventuais alterações no que diz respeito às participações societárias. Não menos importante, também relacionaremos os estabelecimentos e filiais (quando houver), com breve descritivo da atividade desenvolvida em cada um, quando segmentada ou diferenciada.



3.1. Do segmento de atuação

De acordo com a Junta Comercial do Estado de São Paulo (JUCESP):

Informações	Sopro Divino
Tipo de Estabelecimento	Matriz
Razão Social	Empresa de Transportes Sopro Divino SA
Nome Fantasia	N/D
Data de Abertura	06/07/1966
CNPJ	44.207.223/0001-08
Inscrição Estadual	182.001.201.111
Endereço	Rua Coronel André Ulson Jr, 350
Complemento	N/D
Bairro	N/D
Cidade	Araras
Estado	SP
CEP	13607-567
Natureza Jurídica	205-4 - Sociedade Anônima Fechada
CNAE Principal	49.30-2-02 - Transporte rodoviário de carga, exceto produtos perigosos e mudanças, intermunicipal, interestadual e internacional
CNAE Secundários	49.30-2-03 - Transporte rodoviário de produtos perigosos 49.30-2-04 - Transporte rodoviário de mudanças
Capital Social (R\$)	9.115.500,00

3.2. Da composição societária

Nome do Sócio	Quantidade de Cotas	% de Cotas	Valor da Participação	Participação (%)
Marco Antonio Logli (Falecido) CPF: 015.659.318-15	4.325.935	49,15%	4.483.020,00	49,08
Maria Lúcia Logli de Moraes CPF: 158.401.778-30	314.170	3,57%	489.255,00	5,36
Roberta Borges Logli (Falecida) CPF: 502.815.421-04	4.161.225	47,28%	4.161.225,00	45,56
	8.801.330	100,00%	9.133.500,00	100,00

Devido ao fato das informações acima divergirem das apresentadas pela recuperanda, solicitamos que sejam confirmadas tais informações referentes ao valor da participação.



3.3. Da relação de filiais

A empresa não possui filiais.

3.4. Da estrutura organizacional

A recuperanda possui a seguinte estrutura organizacional:

Período	Número de funcionários
Janeiro/20	2
Fevereiro/20	2
Março/20	2
Abril/20	2
Maio/20	2
Junho/20	2
Julho/20	2
Agosto/20	2
Setembro/20	2
Outubro/20	2
Novembro/20	2
Dezembro/20	2

A recuperanda não apresentou alteração em seu quadro de funcionários.

4. Informações Econômicas e Contábeis

De acordo com o IBRACON (NPC 27):

[...] as demonstrações contábeis são uma representação monetária estruturada da posição patrimonial e financeira em determinada data e das transações realizadas por uma entidade no período findo nessa data. O objetivo das demonstrações contábeis de uso geral é fornecer informações sobre a posição patrimonial e financeira, o



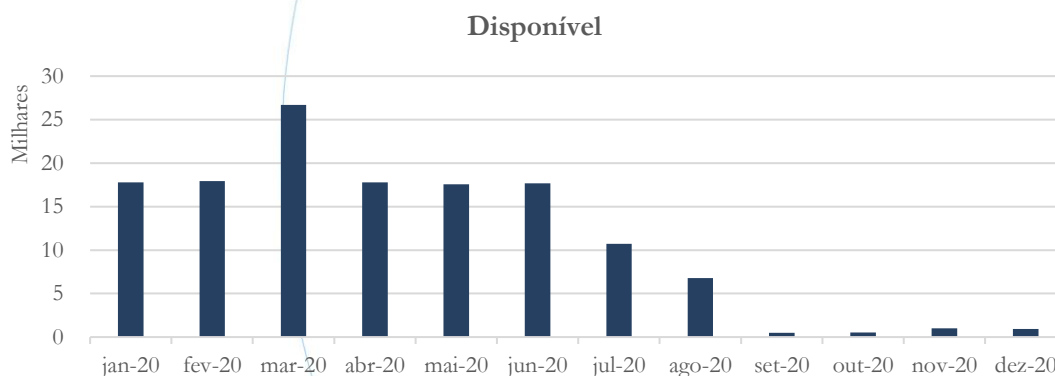
resultado e o fluxo financeiro de uma entidade, que são úteis para uma ampla variedade de usuários na tomada de decisões. As demonstrações contábeis também mostram os resultados do gerenciamento, pela Administração, dos recursos que lhe são confiados.

4.1. Balanço Patrimonial

O Balanço Patrimonial, como demonstração contábil, tem por objetivo evidenciar de forma qualitativa e quantitativamente – em uma determinada data – a posição patrimonial e financeira da empresa.

4.1.1. Disponível⁶

Gráfico 1



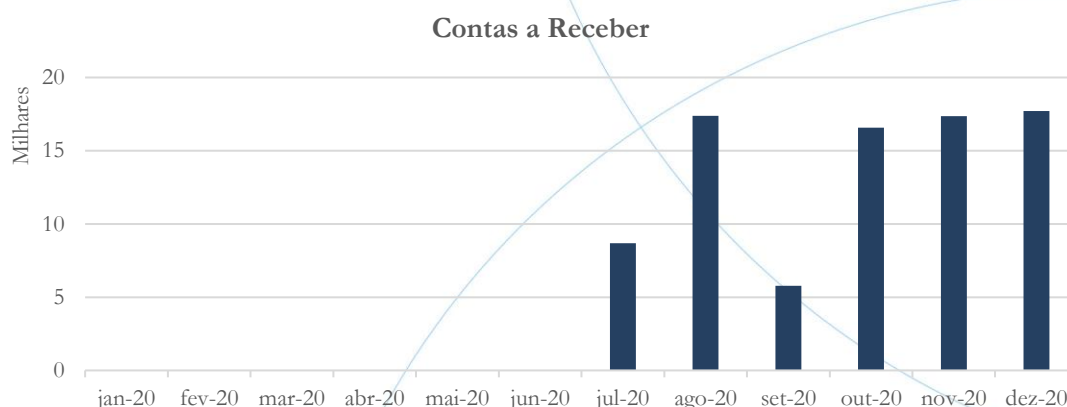
O saldo das disponibilidades passou de R\$ 544 no mês de outubro/2020 para R\$ 1.008 em novembro/2020 e R\$ 927 no mês de dezembro/2020, conforme gráfico acima.

⁶ A conta disponível das recuperandas é composta pelas linhas: caixa, bancos e aplicações.



4.1.2. Contas a Receber

Gráfico 2



O contas a receber registrou aumento no saldo referente aos meses de novembro (4,73%) e dezembro (2,09%), conforme gráfico acima.

No relatório anterior, solicitamos o seguinte esclarecimento:

O contas a receber apresentou redução de 66,75% entre os meses de agosto/2020 e setembro/2020, registrando posterior elevação de 186,51% entre os meses de setembro/2020 e outubro/2020. Novamente, solicitamos a recuperanda que nos informe a respeito das movimentações registradas nos últimos quatro meses.

Até o presente momento, os esclarecimentos não foram respondidos.

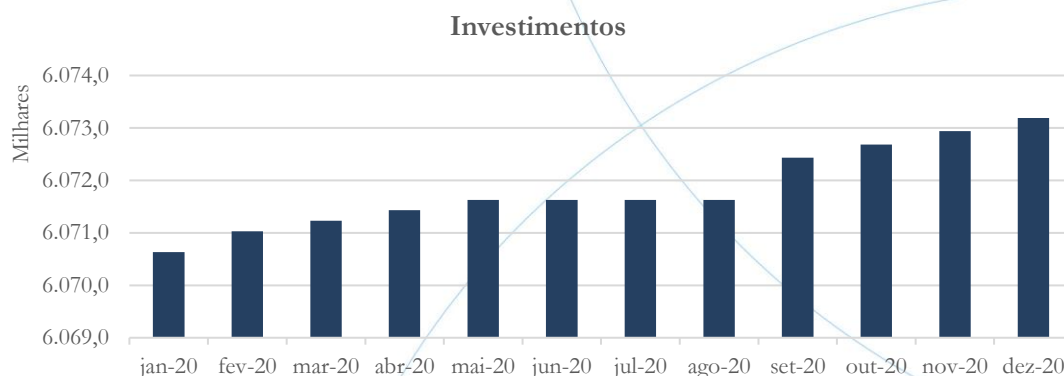
4.1.3. Estoques

A empresa não demonstra contabilização de estoques em seu balanço patrimonial.



4.1.4. Investimentos

Gráfico 3



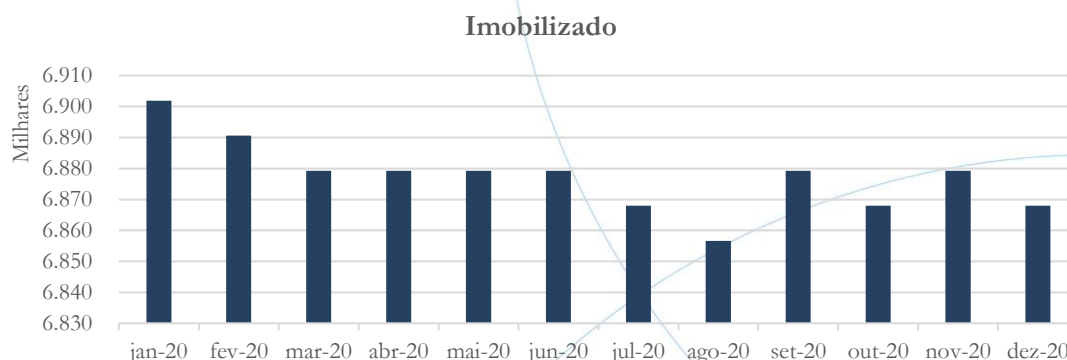
O saldo dos investimentos registrou aumento nos meses de novembro (0,004%) e dezembro (0,004%). Solicitamos à recuperanda que nos informe a respeito da participação das empresas descritas na composição da conta investimento, qual tipo de investimento realizado, bem como que nos posicione a respeito da contabilização realizada.

4.1.5. Imobilizado

A lei 11.101/05 – que regula a recuperação judicial, a extrajudicial e a falência do empresário e da sociedade empresária – em seu art. 66, aponta que:

Após a distribuição do pedido de recuperação judicial, o devedor não poderá alienar ou onerar bens ou direitos de seu ativo permanente, salvo evidente utilidade reconhecida pelo juiz, depois de ouvido o Comitê, com exceção daqueles previamente relacionados no plano de recuperação judicial.

Gráfico 4



O saldo do imobilizado apresentou aumento de 0,16% entre os meses de outubro/2020 e novembro/2020, retomando o saldo contabilizado no mês de setembro/2020. Entre os meses de novembro/2020 e dezembro/2020 houve diminuição de 0,16%, retomando o saldo apresentado no mês de outubro/2020. Vale ainda observar que tais variações ocorreram nas contas de depreciação.

No relatório anterior, solicitamos a seguinte informação:

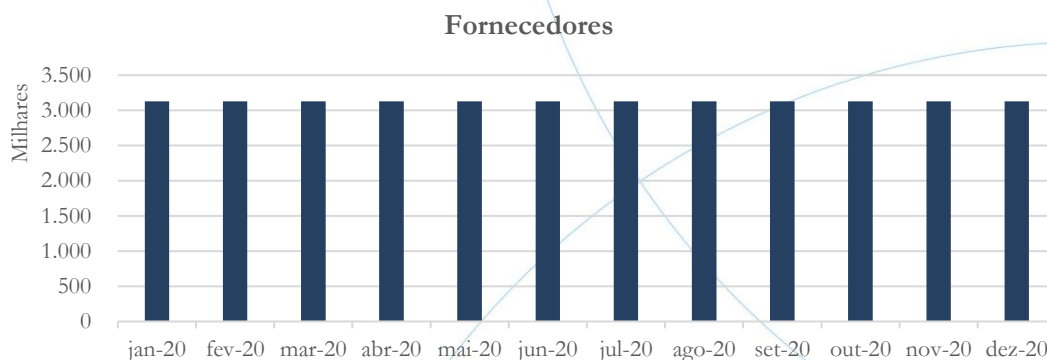
No mês de setembro/2020, o saldo do imobilizado apresentou aumento de 0,33% devido a diminuição da depreciação, enquanto no mês de outubro/2020 houve diminuição de 0,16% quando comparado ao mês anterior. Solicitamos à recuperanda que nos informe a respeito das movimentações registradas nos últimos dois meses em análise, bem como que encaminhe a solicitação realizada no relatório anterior.

Até o presente momento, não recebemos as informações acima solicitadas.



4.1.6. Fornecedores

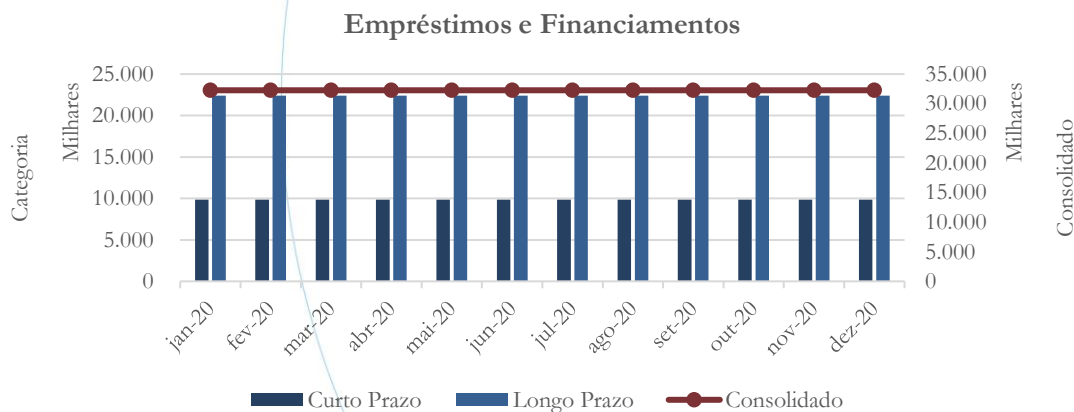
Gráfico 5



O saldo da conta fornecedores manteve-se estável ao longo do período analisado.

4.1.7. Empréstimos e Financiamentos

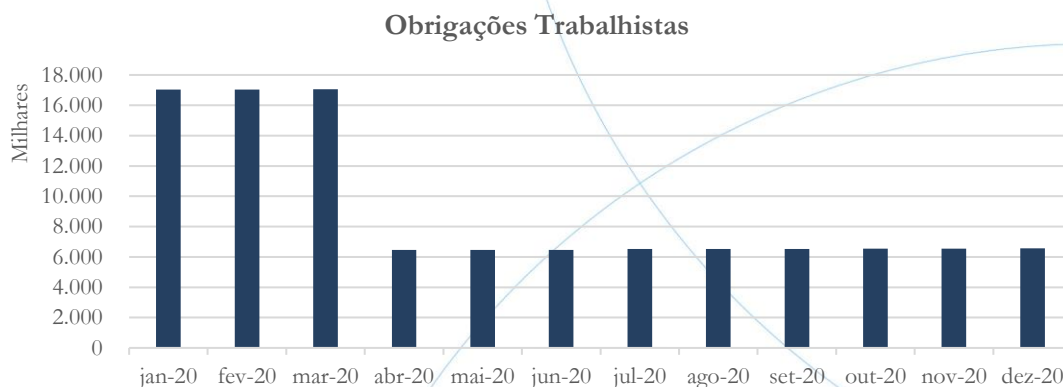
Gráfico 6



A conta empréstimos e financiamentos consolidada manteve-se estável ao longo do período analisado, conforme gráfico acima.

4.1.8. Obrigações Sociais e Trabalhistas

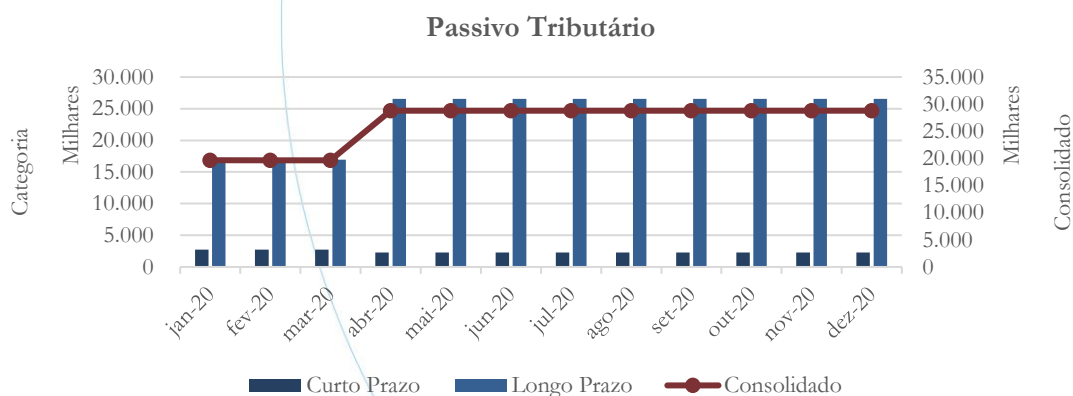
Gráfico 7



As obrigações trabalhistas registraram aumento no saldo referente aos meses de novembro (0,14%) e dezembro (0,11%).

4.1.9. Passivo Tributário

Gráfico 8



O passivo tributário, considerando os valores a curto e longo prazos, apresentou aumento no saldo referente aos meses de novembro (0,01%) e dezembro (0,01%).

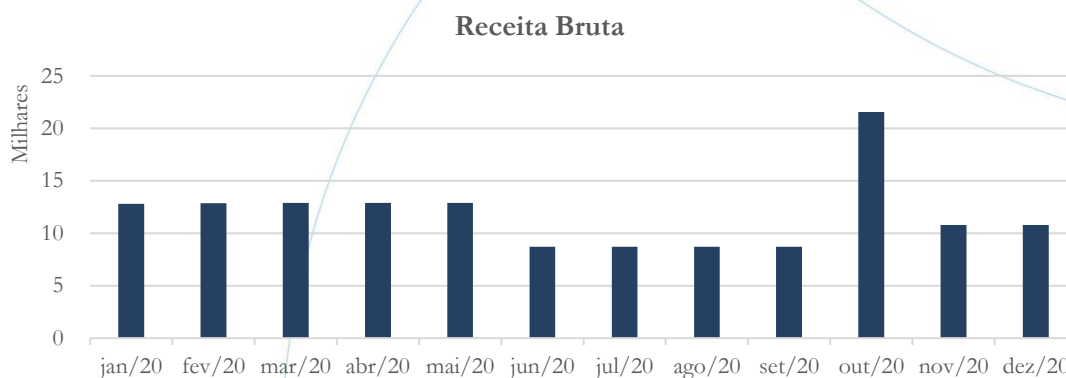


4.2. Demonstração do Resultado do Exercício

A Demonstração do Resultado do Exercício (DRE), como relatório contábil é confeccionada junto com o Balanço Patrimonial e oferece uma síntese econômica das atividades operacionais e não operacionais permitindo visualizar assim se a empresa está gerando lucro ou prejuízo, em um determinado período.

4.2.1. Faturamento

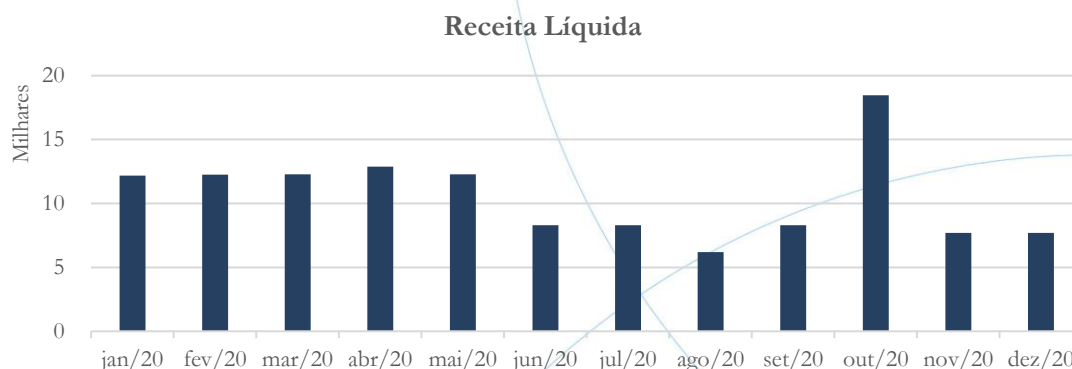
Gráfico 9



Oriundo de receita não operacional, o faturamento apresentou diminuição de 50% no mês de novembro/2020, mantendo-se saldo estável no mês de dezembro/2020, conforme gráfico acima. Solicitamos à recuperanda que nos informe a respeito da movimentação apresentada no período.

4.2.2. Receita Líquida

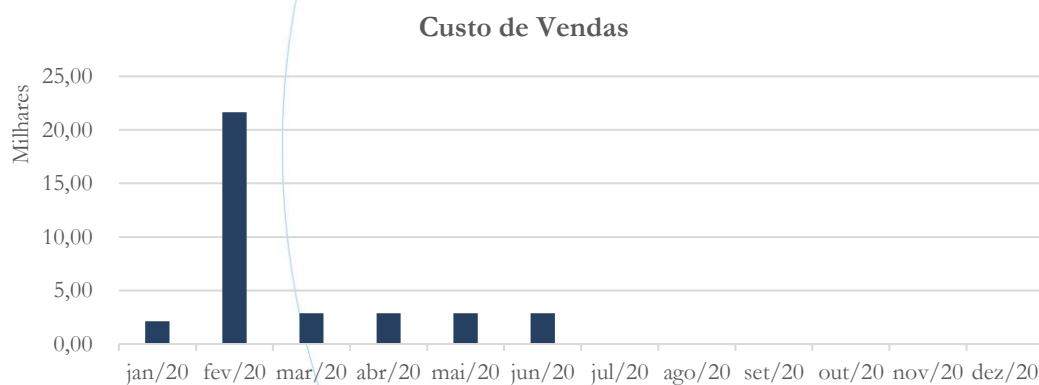
Gráfico 10



A receita líquida, por sua vez, registrou redução de 58,36% entre os meses de outubro/2020 e novembro/2020, mantendo-se estável no último período em análise.

4.2.3. Custo de Vendas

Gráfico 11



O custo de vendas permanece sem ser contabilizado.

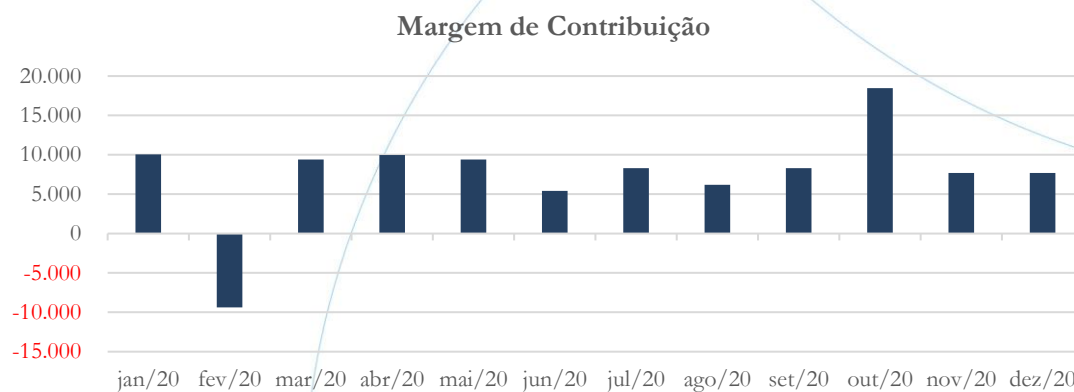
No relatório anterior, solicitamos à recuperanda que nos informasse a respeito:

O custo de vendas contabilizou saldo zero desde o mês de julho/2020, conforme gráfico acima. Solicitamos à recuperanda que nos informe a respeito de tais reconhecimentos.

Até o presente momento, não recebemos os esclarecimentos solicitados.

4.2.4. Margem de Contribuição

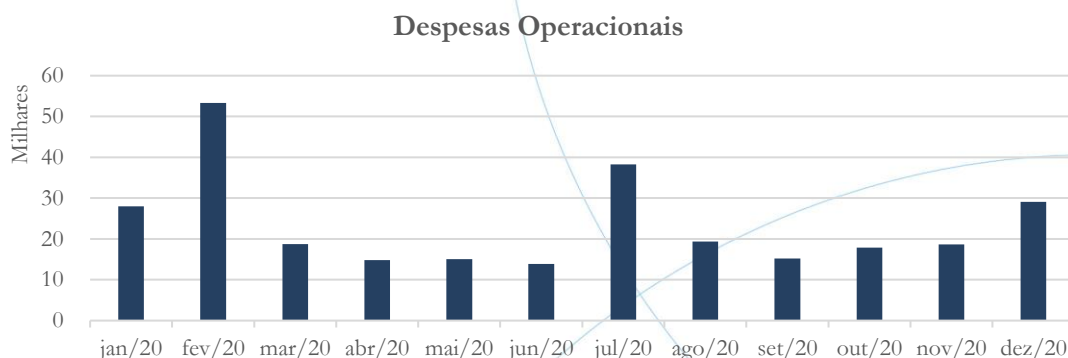
Gráfico 12



A margem de contribuição registrou redução de 58,36% entre os meses de outubro/2020 e novembro/2020, mantendo-se estável no último período em análise.

4.2.5. Despesas Operacionais

Gráfico 13



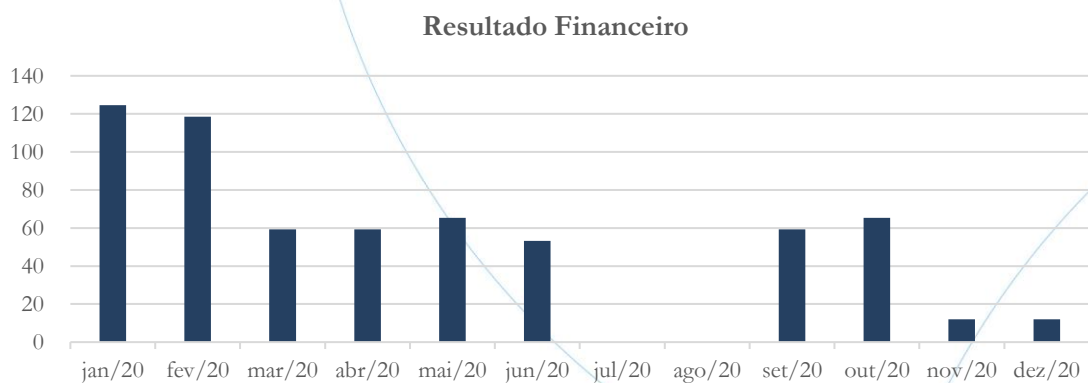
As despesas operacionais registraram aumento de 4,49% no mês de novembro/2020, enquanto no mês de dezembro/2020 o aumento foi 55,73%, conforme gráfico acima. Solicitamos à recuperanda que nos informe a respeito da movimentação apresentada no período.

4.2.6. Resultado Operacional (EBITDA)

Por não apresentar receita operacional não é contabilizado o resultado operacional da empresa.

4.2.7. Resultado Financeiro

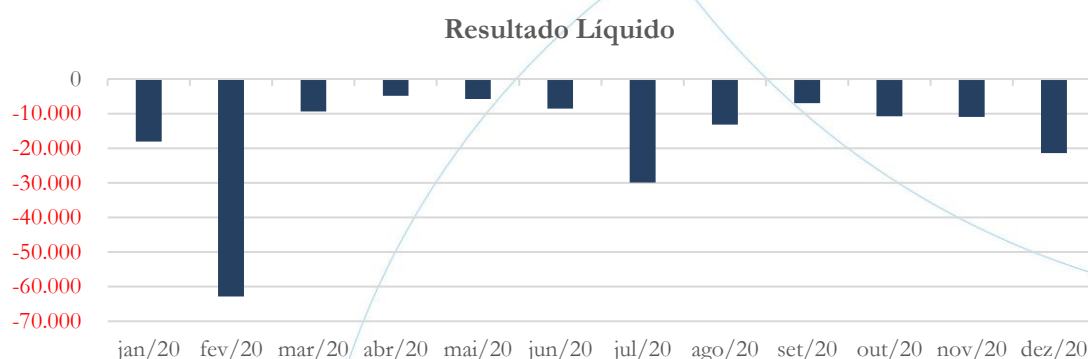
Gráfico 14



Após registrar redução de 81,62% no saldo referente ao mês de novembro/2020, as despesas financeiras mantiveram-se estáveis no mês de dezembro/2020 – conforme gráfico acima.

4.2.8. Resultado Líquido

Gráfico 15



A receita não operacional não está sendo suficiente para cobrir as despesas da empresa, gerando assim prejuízo líquido – conforme gráfico acima.

4.3. Índices e Indicadores

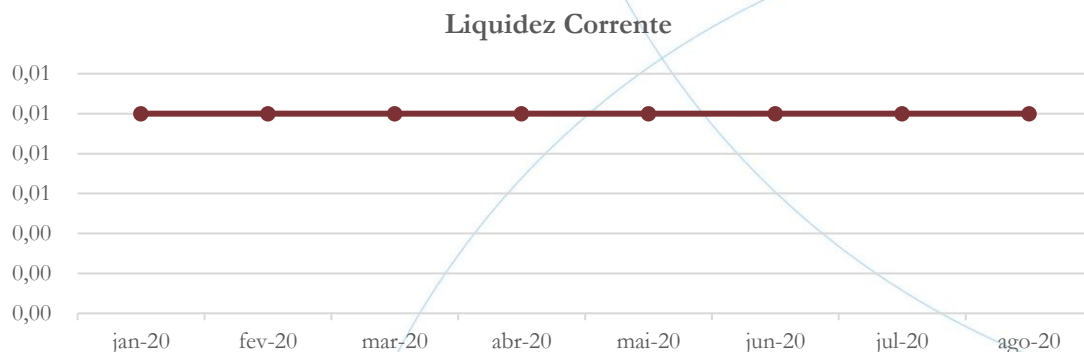
Os índices e indicadores são resultados obtidos através da análise contábil da empresa, os quais fornecem informações relevantes a respeito das operações realizadas possibilitando uma melhor avaliação, via fórmulas matemáticas, na averiguação das demonstrações financeiras.

4.3.1. Liquidez Corrente



A liquidez corrente⁷ – obtida através da razão entre o ativo circulante e o passivo circulante – tem como objetivo demonstrar se a empresa está cumprindo com as obrigações imediatas, ou seja, àquelas de curto prazo.

Gráfico 16



Considerando os direitos e deveres a curto prazo, a empresa possuía R\$ 0,01 para cada R\$ 1,00 de dívida adquirida no mês de dezembro/2020.

4.3.2. Liquidez Geral

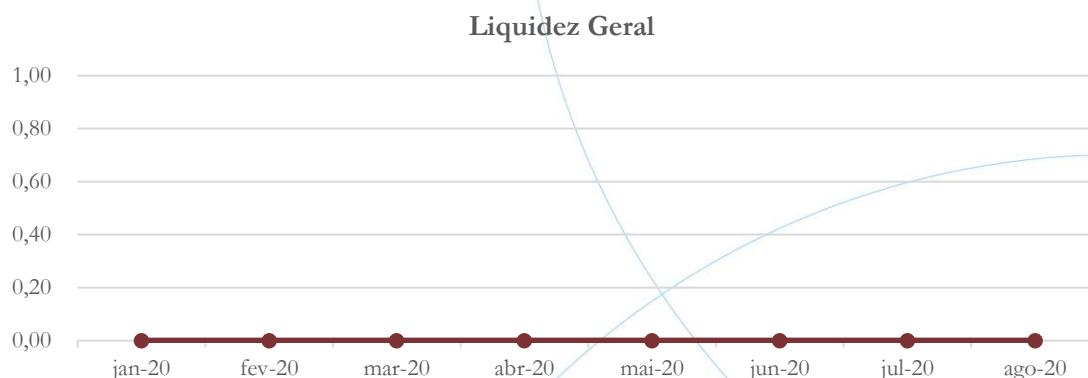
Objetiva comparar a capacidade da empresa a curto e a longo prazo⁸. Neste sentido, quando o resultado deste for menor que 1, em tese, a empresa estaria com problemas financeiros e, conseqüentemente, apresentaria dificuldades em cumprir suas obrigações.

⁷ Quanto maior for o índice encontrado, melhor é a situação de liquidez da empresa.

⁸ Calcula-se a liquidez geral através da soma do ativo circulante e realizável a longo prazo dividido pela soma do passivo circulante e não circulante.



Gráfico 17

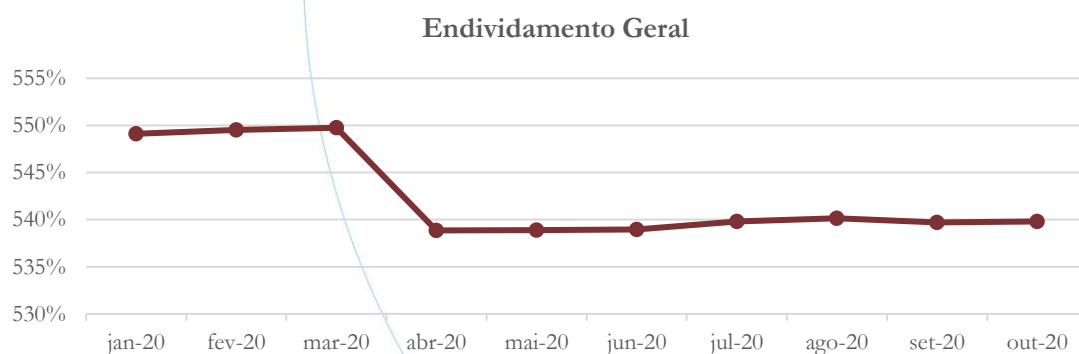


A empresa não possui liquidez a longo prazo.

4.3.3. Endividamento

O objetivo deste índice é verificar o percentual de capital de terceiros que a empresa utiliza naquele período em análise. Neste sentido, quanto mais elevado for o índice, maior o grau de endividamento no andamento de suas atividades.

Gráfico 18

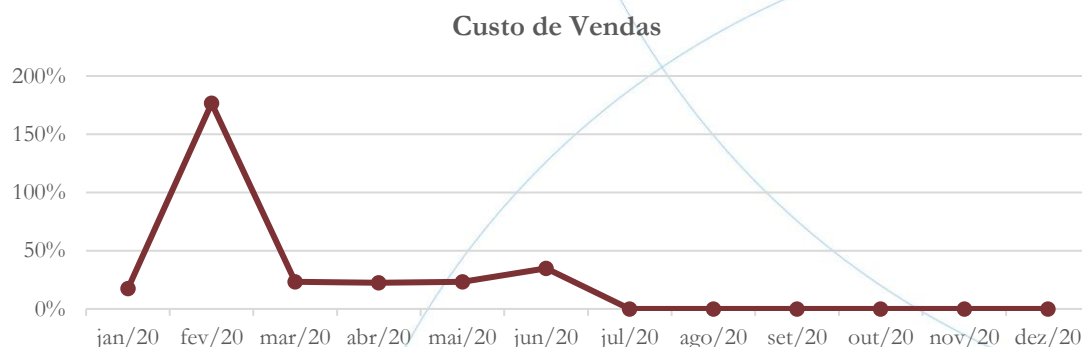


No mês de dezembro/2020, a empresa apresentou 540% no indicador de endividamento, demonstrando alta participação de capital de terceiros na operação.

4.3.4. Participação do Custo de Vendas

Mostra a participação do custo de vendas na receita líquida auferida em cada período.

Gráfico 19



Em junho/2020, último mês em que foi contabilizado, o custo de vendas representou 34,81% da receita líquida.

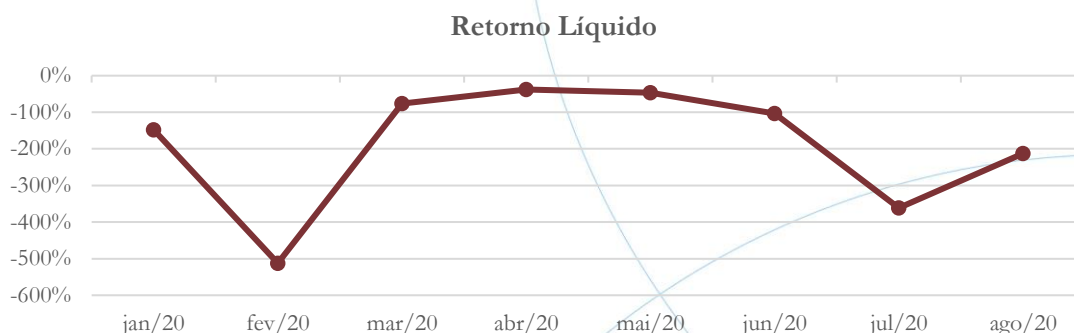
4.3.5. Resultado da operação

Por haver somente receita não operacional não há contabilização do resultado operacional.

4.3.6. Retorno Líquido

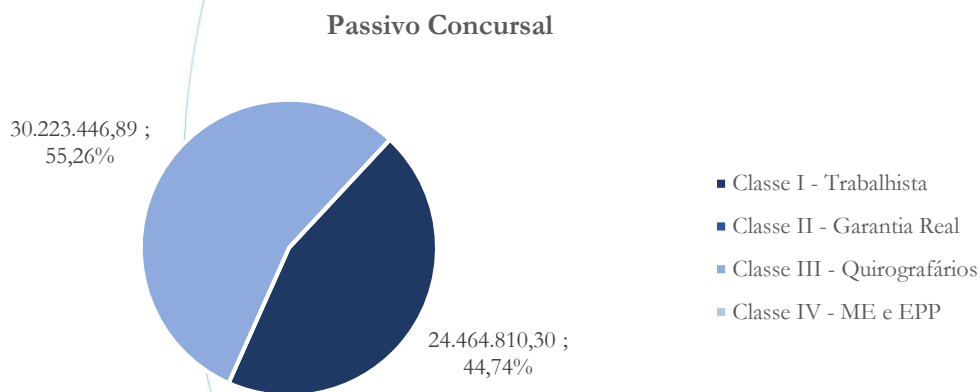
O resultado líquido desconsidera todos os fatores que influenciam o resultado de uma operação, ou seja, depreciação, amortizações, juros pagos e recebidos, receitas e despesas não operacionais, impostos sobre lucro, entre outros – isto é, apresenta o lucro que o ativo realmente oferece à empresa.

Gráfico 20



O retorno líquido apresenta-se negativo ao longo do período em análise, conforme gráfico acima.

5. Passivo Concursal



O passivo concursal da Sopro Divino possui valor total de R\$ 54,7 milhões, conforme a tabela abaixo:



Classes de Credores	Quantidade de Credores	Valor do Crédito	Participação da Classe
Classe I - Trabalhista	389	24.464.810,30	44,74%
Classe II - Garantia Real	0	0,00	0,00%
Classe III - Quirografários	368	30.223.446,89	55,26%
Classe IV - ME e EPP	0	0,00	0,00%
Total:	757	54.688.257,19	100,00%

O passivo concursal possui 757 credores, sendo 389 pertencentes a Classe I, a qual representa 44,74% do crédito, enquanto a Classe III possui 368 credores, representando 55,26% do total. Vale ainda observar que a recuperanda não possui credores nas Classes II e IV, conforme tabela acima.

6. Acompanhamento processual

Recuperação Judicial

Processo n. 1003257-14.2014.826.0038

03/07/2014	• Petição inicial
14/08/2014	• Deferimento Pedido de Recuperação Judicial
18/09/2014	• Publicação Edital art.52
10/10/2014	• Plano de Recuperação Judicial protocolado nos autos
04/07/2015	• Publicação Edital art. 7, § 2º
26/02/2016	• Publicação Edital Assembleia Geral de Credores
06/04/2016	• AGC 1ª Convocação (suspensa)
21/06/2016	• Continuação da AGC 1ª Convocação (suspensa)
21/09/2016	• Reinício da 1ª Convocação da AGC aprovando o PRJ
22/11/2016	• Despacho de Homologação do Plano de Recuperação Judicial



Para verificação do andamento processual acesse o site: www.r4cempresarial.com.br

7. Anexos

EMPRESA DE TRANSPORTES SOPRO DIVINO S/A EM RECUPERACAO JUDICIAL(00209)

CNPJ : 44.207.223/0001-08

Balço Patrimonial Encerrado em 30/11/2020

Folha: 1

Descrição	Nota	Exercício Anterior	Exercício Atual
ATIVO (7)			
ATIVO CIRCULANTE (14)			
Disponibilidades (21)			
Caixa e Equivalentes de Caixa (28)		264,73D	362,61D
Bancos Conta Movimento (42)		279,09D	645,50D
=Disponibilidades		*****543,82D	*****1.008,11D
Contas a Receber (91)			
Clientes (98)		16.566,00D	17.350,00D
=Contas a Receber		*****16.566,00D	*****17.350,00D
Outros Créditos (217)			
Títulos a Receber (224)		4.777,02D	4.777,02D
Impostos a Recuperar (245)		166.704,09D	166.704,09D
ADIANTAMENTO A TERCEIROS (3102)		5.178,30D	5.178,30D
=Outros Créditos		****176.659,41D	****176.659,41D
=T o t a l - ATIVO CIRCULANTE		****193.769,23D	****195.017,52D
ATIVO NÃO CIRCULANTE (322)			
Realizável a Longo Prazo (329)			
DEPOSITOS JUDICIAIS (3157)		6.179,03D	6.179,03D
=Realizável a Longo Prazo		*****6.179,03D	*****6.179,03D
Investimentos (371)			
Participações Societárias (378)		6.072.683,42D	6.072.936,72D
=Investimentos		**6.072.683,42D	**6.072.936,72D
Imobilizado (427)			
Terrenos (434)		385.548,05D	385.548,05D
Edificações (448)		1.881.390,33D	1.881.390,33D
Máquinas e Equipamentos (469)		755.453,08D	755.453,08D
Veículos (518)		6.871.318,86D	6.871.318,86D
Móveis e Utensílios (532)		372.179,12D	372.179,12D
(-) Depreciação Acumulada (546)		3.994.017,83C	3.994.017,83C
Valores a Imobilizar (3206)		41.046,49D	41.046,49D
=Imobilizado		**6.312.918,10D	**6.312.918,10D
Intangível (588)			
Softwares (595)		566.351,57D	566.351,57D
=Intangível		****566.351,57D	****566.351,57D
=T o t a l - ATIVO NÃO CIRCULANTE		*12.958.132,12D	*12.958.385,42D
=T o t a l - ATIVO		*13.151.901,35D	*13.153.402,94D

Descrição	Nota	Exercício Anterior	Exercício Atual
PASSIVO E PATRIMÔNIO LÍQUIDO (630)			
PASSIVO CIRCULANTE (637)			
Fornecedores (644)			
Fornecedores Nacionais / Estrangeiros (651)		3.127.240,69C	3.127.240,69C
=Fornecedores		**3.127.240,69C	**3.127.240,69C
Empréstimos e Financiamentos (665)			
Financiamentos (721)		7.883.140,18C	7.883.140,18C
Arrendamento Mercantil (Financeiro) Curto (3311)		1.983.222,18C	1.983.222,18C
=Empréstimos e Financiamentos		**9.866.362,36C	**9.866.362,36C
Obrigações Fiscais (735)			
Impostos a Recolher (742)		1.970.656,14C	1.973.909,49C
=Obrigações Fiscais		**1.970.656,14C	**1.973.909,49C
Obrigações Trabalhistas e Sociais (805)			
Obrigações Trabalhistas (812)		6.430.040,23C	6.437.838,82C
Obrigações Sociais (868)		52.404,30C	52.404,30C
=Obrigações Trabalhistas e Sociais		**6.482.444,53C	**6.490.243,12C
Contas a Pagar (917)			
Parcelamentos Tributários (3374)		297.699,43C	297.699,43C
=Contas a Pagar		****297.699,43C	****297.699,43C
Provisões (952)			
Provisão de Férias (959)		53.639,88C	54.461,22C
Provisão de 13º Salário (973)		5.543,99C	6.159,98C
Outras Obrigações (3458)		100.658,22C	100.658,22C
=Provisões		****159.842,09C	****161.279,42C
=T o t a l - PASSIVO CIRCULANTE		*21.904.245,24C	*21.916.734,51C
PASSIVO NÃO CIRCULANTE (1001)			
Financiamentos (1008)			
Financiamentos (1015)		20.894.589,14C	20.894.589,14C
Arrendamento Mercantil (Financeiro) (3507)		1.503.737,11C	1.503.737,11C
=Financiamentos		*22.398.326,25C	*22.398.326,25C
Outras Contas a Pagar (1064)			
Débito/Pendências PGFN (3535)		22.871.438,60C	22.871.438,60C
Processos Fiscais (3556)		93.623,23C	93.623,23C
Depósitos Judiciais (3591)		103.189,77C	103.189,77C
Débitos Estaduais (3633)		3.562.965,67C	3.562.965,67C
=Outras Contas a Pagar		*26.631.217,27C	*26.631.217,27C
=T o t a l - PASSIVO NÃO CIRCULANTE		*49.029.543,52C	*49.029.543,52C
PATRIMÔNIO LÍQUIDO (1099)			
Capital Social (1106)			
Capital Subscrito (1113)		9.115.500,00C	9.115.500,00C
(-) Capital a Integralizar (1127)		189.360,06C	189.360,06C
=Capital Social		**9.304.860,06C	**9.304.860,06C
Lucros/Prejuízos Acumulados (1176)			
(-) Prejuízos Acumulados (1204)		67.053.179,68D	67.097.735,15D

EMPRESA DE TRANSPORTES SOPRO DIVINO S/A EM RECUPERACAO JUDICIAL(00209)

CNPJ : 44.207.223/0001-08

Balço Patrimonial Encerrado em 30/11/2020

Folha: 3

Descrição	Nota	Exercício Anterior	Exercício Atual
=Lucros/Prejuízos Acumulados		*67.053.179,68D	*67.097.735,15D
=T o t a l - PATRIMÔNIO LÍQUIDO		*57.748.319,62D	*57.792.875,09D
=PASSIVO A DESCOBERTO		*13.185.469,14C	*13.153.402,94C

EMPRESA DE TRANSPORTES SOPRO DIVINO S/A EM RECUPERACAO JUDICIAL(00209)

STALDEN CONSULTORIA EMPRESARIAL LTDA

CNPJ: 44.207.223/0001-08

Demonstração do Resultado do Exercício de 01/11/2020 até 30/11/2020

Diário :0 Folha: 20

Descrição	Classificação	Conta	Exercício Atual
CONTAS DE RESULTADOS - RECEITAS			
RECEITAS			
Receitas de Venda			
Venda de Serviços			
Aluguel	3.1.01.003.00002	1316	10.784,00C
=Venda de Serviços			*****10.784,00C
(-) Deduções de Tributos			
COFINS Sobre Mercadoria	3.1.01.007.00001	1365	431,36D
PIS Sobre Mercadoria	3.1.01.007.00006	1400	70,10D
Provisão Para o IRPJ	3.1.01.007.00008	3815	1.617,60D
Provisão Para a CSLL	3.1.01.007.00009	3822	970,56D
=(-) Deduções de Tributos			*****3.089,62D
=Receitas de Venda			*****7.694,38C
=Total - RECEITAS			*****7.694,38C
=Total - CONTAS DE RESULTADOS - RECEITAS			*****7.694,38C

EMPRESA DE TRANSPORTES SOPRO DIVINO S/A EM RECUPERACAO JUDICIAL(00209)

STALDEN CONSULTORIA EMPRESARIAL LTDA

CNPJ: 44.207.223/0001-08

Demonstração do Resultado do Exercício de 01/11/2020 até 30/11/2020

Diário :0 Folha: 21

Descrição	Classificação	Conta	Exercício Atual
CONTAS DE RESULTADOS - CUSTOS E DESPESAS			
CUSTOS E DESPESAS			
Despesas Operacionais			
Despesas Administrativas			
Despesas Legais/Judiciais	4.2.02.001.00022	2282	6.500,00D
Água e Esgoto	4.2.02.001.00056	2520	142,67D
=Despesas Administrativas			*****6.642,67D
Despesas com Pessoal			
FÉRIAS	4.2.02.002.00004	2576	634,23D
SALÁRIOS E ORDENADOS	4.2.02.002.00012	2632	5.708,10D
I.N.S.S.	4.2.02.002.00017	3675	655,32D
F.G.T.S.	4.2.02.002.00018	3682	773,76D
13º SALÁRIO	4.2.02.002.00019	3689	4.255,98D
=Despesas com Pessoal			*****12.027,39D
=Despesas Operacionais			*****18.670,06D
Despesas Financeiras			
Outras Despesas Financeiras			
Tarifa Bancaria	4.2.03.002.00009	3962	12,00D
=Outras Despesas Financeiras			*****12,00D
=Despesas Financeiras			*****12,00D
=Total - CUSTOS E DESPESAS			*****18.682,06D
=Total - CONTAS DE RESULTADOS - CUSTOS E DESPESAS			*****18.682,06D

RESULTADO DO EXERCÍCIO

RECEITAS----->	7.694,38C
DESPESAS + CUSTO----->	18.682,06D
PREJUÍZO LÍQUIDO DO EXERCÍCIO:	*****10.987,68

EMPRESA DE TRANSPORTES SOPRO DIVINO S/A EM RECUPERACAO JUDICIAL(00209)

CNPJ : 44.207.223/0001-08

Balço Patrimonial Encerrado em 31/12/2020

Folha: 1

Descrição	Nota	Exercício Anterior	Exercício Atual
ATIVO (7)			
ATIVO CIRCULANTE (14)			
Disponibilidades (21)			
Caixa e Equivalentes de Caixa (28)		362,61D	0,00D
Bancos Conta Movimento (42)		645,50D	927,44D
=Disponibilidades		*****1.008,11D	*****927,44D
Contas a Receber (91)			
Clientes (98)		17.350,00D	17.712,61D
=Contas a Receber		*****17.350,00D	*****17.712,61D
Outros Créditos (217)			
Títulos a Receber (224)		4.777,02D	4.777,02D
Impostos a Recuperar (245)		166.704,09D	166.704,09D
ADIANTAMENTO A TERCEIROS (3102)		5.178,30D	5.178,30D
=Outros Créditos		****176.659,41D	****176.659,41D
=T o t a l - ATIVO CIRCULANTE		****195.017,52D	****195.299,46D
ATIVO NÃO CIRCULANTE (322)			
Realizável a Longo Prazo (329)			
DEPOSITOS JUDICIAIS (3157)		6.179,03D	6.179,03D
=Realizável a Longo Prazo		*****6.179,03D	*****6.179,03D
Investimentos (371)			
Participações Societárias (378)		6.072.936,72D	6.073.190,02D
=Investimentos		**6.072.936,72D	**6.073.190,02D
Imobilizado (427)			
Terrenos (434)		385.548,05D	385.548,05D
Edificações (448)		1.881.390,33D	1.881.390,33D
Máquinas e Equipamentos (469)		755.453,08D	755.453,08D
Veículos (518)		6.871.318,86D	6.871.318,86D
Móveis e Utensílios (532)		372.179,12D	372.179,12D
(-) Depreciação Acumulada (546)		3.994.017,83C	4.005.337,87C
Valores a Imobilizar (3206)		41.046,49D	41.046,49D
=Imobilizado		**6.312.918,10D	**6.301.598,06D
Intangível (588)			
Softwares (595)		566.351,57D	566.351,57D
=Intangível		****566.351,57D	****566.351,57D
=T o t a l - ATIVO NÃO CIRCULANTE		*12.958.385,42D	*12.947.318,68D
=T o t a l - ATIVO		*13.153.402,94D	*13.142.618,14D

Descrição	Nota	Exercício Anterior	Exercício Atual
PASSIVO E PATRIMÔNIO LÍQUIDO (630)			
PASSIVO CIRCULANTE (637)			
Fornecedores (644)			
Fornecedores Nacionais / Estrangeiros (651)		3.127.240,69C	3.127.240,69C
=Fornecedores		**3.127.240,69C	**3.127.240,69C
Empréstimos e Financiamentos (665)			
Financiamentos (721)		7.883.140,18C	7.883.140,18C
Arrendamento Mercantil (Financeiro) Curto (3311)		1.983.222,18C	1.983.222,18C
=Empréstimos e Financiamentos		**9.866.362,36C	**9.866.362,36C
Obrigações Fiscais (735)			
Impostos a Recolher (742)		1.973.909,49C	1.977.326,57C
=Obrigações Fiscais		**1.973.909,49C	**1.977.326,57C
Obrigações Trabalhistas e Sociais (805)			
Obrigações Trabalhistas (812)		6.437.838,82C	6.445.029,52C
Obrigações Sociais (868)		52.404,30C	52.404,30C
=Obrigações Trabalhistas e Sociais		**6.490.243,12C	**6.497.433,82C
Contas a Pagar (917)			
Parcelamentos Tributários (3374)		297.699,43C	297.699,43C
=Contas a Pagar		****297.699,43C	****297.699,43C
Provisões (952)			
Provisão de Férias (959)		54.461,22C	54.461,22C
Provisão de 13º Salário (973)		6.159,98C	6.159,98C
Outras Obrigações (3458)		100.658,22C	100.658,22C
=Provisões		****161.279,42C	****161.279,42C
=T o t a l - PASSIVO CIRCULANTE		*21.916.734,51C	*21.927.342,29C
PASSIVO NÃO CIRCULANTE (1001)			
Financiamentos (1008)			
Financiamentos (1015)		20.894.589,14C	20.894.589,14C
Arrendamento Mercantil (Financeiro) (3507)		1.503.737,11C	1.503.737,11C
=Financiamentos		*22.398.326,25C	*22.398.326,25C
Outras Contas a Pagar (1064)			
Débito/Pendências PGFN (3535)		22.871.438,60C	22.871.438,60C
Processos Fiscais (3556)		93.623,23C	93.623,23C
Depósitos Judiciais (3591)		103.189,77C	103.189,77C
Débitos Estaduais (3633)		3.562.965,67C	3.562.965,67C
=Outras Contas a Pagar		*26.631.217,27C	*26.631.217,27C
=T o t a l - PASSIVO NÃO CIRCULANTE		*49.029.543,52C	*49.029.543,52C
PATRIMÔNIO LÍQUIDO (1099)			
Capital Social (1106)			
Capital Subscrito (1113)		9.115.500,00C	9.115.500,00C
(-) Capital a Integralizar (1127)		189.360,06C	189.360,06C
=Capital Social		**9.304.860,06C	**9.304.860,06C
Lucros/Prejuízos Acumulados (1176)			
(-) Prejuízos Acumulados (1204)		67.053.179,68D	67.119.127,73D

EMPRESA DE TRANSPORTES SOPRO DIVINO S/A EM RECUPERACAO JUDICIAL(00209)

CNPJ : 44.207.223/0001-08

Balço Patrimonial Encerrado em 31/12/2020

Folha: 3

Descrição	Nota	Exercício Anterior	Exercício Atual
=Lucros/Prejuízos Acumulados		*67.053.179,68D	*67.119.127,73D
=T o t a l - PATRIMÔNIO LÍQUIDO		*57.748.319,62D	*57.814.267,67D
=PASSIVO A DESCOBERTO		*13.197.958,41C	*13.142.618,14C

EMPRESA DE TRANSPORTES SOPRO DIVINO S/A EM RECUPERACAO JUDICIAL(00209)

STALDEN CONSULTORIA EMPRESARIAL LTDA

CNPJ: 44.207.223/0001-08

Demonstração do Resultado do Exercício de 01/12/2020 até 31/12/2020

Diário :0 Folha: 23

Descrição	Classificação	Conta	Exercício Atual
CONTAS DE RESULTADOS - RECEITAS			
RECEITAS			
Receitas de Venda			
Venda de Serviços			
Aluguel	3.1.01.003.00002	1316	10.784,00C
=Venda de Serviços			*****10.784,00C
(-) Deduções de Tributos			
COFINS Sobre Mercadoria	3.1.01.007.00001	1365	431,36D
PIS Sobre Mercadoria	3.1.01.007.00006	1400	70,10D
Provisão Para o IRPJ	3.1.01.007.00008	3815	1.617,60D
Provisão Para a CSLL	3.1.01.007.00009	3822	970,56D
=(-) Deduções de Tributos			*****3.089,62D
=Receitas de Venda			*****7.694,38C
=Total - RECEITAS			*****7.694,38C
=Total - CONTAS DE RESULTADOS - RECEITAS			*****7.694,38C

EMPRESA DE TRANSPORTES SOPRO DIVINO S/A EM RECUPERACAO JUDICIAL(00209)

STALDEN CONSULTORIA EMPRESARIAL LTDA

CNPJ: 44.207.223/0001-08

Demonstração do Resultado do Exercício de 01/12/2020 até 31/12/2020

Diário :0 Folha: 24

Descrição	Classificação	Conta	Exercício Atual
CONTAS DE RESULTADOS - CUSTOS E DESPESAS			
CUSTOS E DESPESAS			
Despesas Operacionais			
Despesas Administrativas			
Assistência Contábil	4.2.02.001.00008	2184	881,88D
Depreciações e Amortizações	4.2.02.001.00018	2254	11.320,04D
Despesas Legais/Judiciais	4.2.02.001.00022	2282	6.500,00D
=Despesas Administrativas			*****18.701,92D
Despesas com Pessoal			
SALÁRIOS E ORDENADOS	4.2.02.002.00012	2632	5.708,10D
I.N.S.S.	4.2.02.002.00017	3675	747,74D
F.G.T.S.	4.2.02.002.00018	3682	684,97D
13º SALÁRIO	4.2.02.002.00019	3689	2.854,05D
=Despesas com Pessoal			*****9.994,86D
Outras Despesas Gerais			
Honorários da Diretoria	4.2.02.005.00002	2821	378,18D
=Outras Despesas Gerais			*****378,18D
=Despesas Operacionais			*****29.074,96D
Despesas Financeiras			
Outras Despesas Financeiras			
Tarifa Bancaria	4.2.03.002.00009	3962	12,00D
=Outras Despesas Financeiras			*****12,00D
=Despesas Financeiras			*****12,00D
=Total - CUSTOS E DESPESAS			*****29.086,96D
=Total - CONTAS DE RESULTADOS - CUSTOS E DESPESAS			*****29.086,96D

RESULTADO DO EXERCÍCIO

RECEITAS----->	7.694,38C
DESPESAS + CUSTO----->	29.086,96D
PREJUÍZO LÍQUIDO DO EXERCÍCIO:	*****21.392,58
