

**EXCELENTÍSSIMA SENHORA DOUTORA JUIZA DE DIREITO DA VARA
ÚNICA DA COMARCA DE LOUVEIRA – ESTADO DE SÃO PAULO**

Processo nº 0000656-87.2019.8.26.0681

Incidente de Exibição de Documento ou Coisa

R4C – ADMINISTRAÇÃO JUDICIAL LTDA, regularmente nomeada *Administradora Judicial* nos autos do Pedido de Recuperação Judicial da empresa **MULTIVETRO INDÚSTRIA E COMÉRCIO DE VIDROS ESPECIAIS LTDA – EM RECUPERAÇÃO JUDICIAL**, vem, respeitosamente, à presença de Vossa Excelência, em conformidade com o disposto no art. 22, inciso II, alínea “c” da Lei nº 11.101/2005, requerer a juntada **Relatório Mensal de Atividades** da Recuperanda atinente aos meses de maio e junho 2023, bem como documentos contábeis relativos ao mesmo período.

Derradeiramente, **esta Administradora Judicial requer seja a Recuperanda intimada para apresentar respostas contundentes sobre os pontos asseverados no Relatório Mensal de Atividades, notadamente os questionamentos abaixo:**

1. Esclareça a recuperanda o motivo do contrato de arrendamento estar em nome da Maybelly, enquanto em visita os bens estão em poder da Danglass.
2. Esclareça a recuperanda o porquê da formalização do contrato de arrendamento com a empresa sediada em Santa Catarina – do ramo de construção civil – enquanto a sede da empresa se encontra em Valinhos e os bens estão, de fato, em Louveira com a empresa Danglass.

3. Solucione em 30 dias as inconsistências ainda existentes no contas a receber, segundo informado pela recuperanda.
4. Requeremos à recuperanda que esclareça e comprove o vínculo, trabalhista ou não, dos três colaboradores informados pela recuperanda.
5. Esclareça a recuperanda o porquê não é observado a movimentação no mês de abril/2023 da Receita advinda da locação de Máquinas haja vista constar saldo inicial desta no mês de maio/2023.
6. Apresente a recuperanda os relatórios tributários indicando os passivos das esferas municipal, estadual e federal.
7. Esclareça a recuperanda por quê e a que título o assessor financeiro e ex-sócio recebeu no mês de junho/2023 o valor de R\$ 4.000,00.
8. Apresente a recuperanda o plano de ação para a superação da crise econômico financeira uma vez que ainda não foi instrumentalizada a UPI nos termos do PRJ e o contrato de arrendamento no valor de R\$ 30.000,00 é manifestamente insubsistente para a solvência do passivo.
9. Apresente o fluxo de caixa previsto até a data de 24/03/2024, prazo fatal para o pagamento dos credores trabalhistas (Classe I).

Campinas, 29 de agosto de 2023.

R4C – ADMINISTRAÇÃO JUDICIAL LTDA.

Maurício Dellova de Campos

OAB/SP nº 183.917

Arthur Fonseca Cesarini

OAB/SP nº 345.711



ADMINISTRAÇÃO
JUDICIAL

Relatório Mensal de Atividades

*MULTIVETRO INDÚSTRIA E COMÉRCIO
DE VIDROS ESPECIAIS LTDA.*

Junho/2023



Sumário

1. INTRODUÇÃO	5
2. DO CENÁRIO ECONÔMICO E DA SITUAÇÃO DA EMPRESA.....	6
2.1. ASPECTOS CONJUNTURAIS E CONTEXTO SETORIAL.....	6
2.2. A SITUAÇÃO DA EMPRESA.....	9
3. VISÃO GERAL DA RECUPERANDA	10
3.1. DA EMPRESA.....	10
3.2. DA COMPOSIÇÃO SOCIETÁRIA.....	11
3.3. DA ESTRUTURA ORGANIZACIONAL.....	11
4. INFORMAÇÕES ECONÔMICAS E CONTÁBEIS	11
4.1. BALANÇO PATRIMONIAL	12
4.1.1. Disponível.....	12
4.1.2. Contas a Receber.....	14
4.1.3. Estoques.....	15
4.1.4. Imobilizado.....	15
4.1.5. Fornecedores.....	16
4.1.6. Empréstimos e Financiamentos.....	18
4.1.7. Passivo Trabalhista	18
4.1.8. Passivo Tributário.....	20
4.2. DEMONSTRAÇÃO DO RESULTADO DO EXERCÍCIO	21
4.2.1. Faturamento e Deduções de Vendas.....	22
4.2.2. Receita Líquida e Custo de Vendas.....	23
4.2.3. Margem de Contribuição e Despesas Operacionais.....	24
4.2.4. Resultado Operacional (EBITDA).....	25
4.2.5. Resultado Não Operacional.....	25
4.2.6. Resultado Financeiro	26
4.2.7. Resultado Líquido.....	27
4.3. ÍNDICES E INDICADORES	28
4.3.1. Liquidez Corrente.....	28
4.3.2. Liquidez Geral.....	29
4.3.3. Endividamento	31
5. PASSIVO CONCURSAL.....	32



6. QUESTIONAMENTOS EM ABERTO	33
7. ANÁLISE E CONSIDERAÇÕES FINAIS	37
8. DOS ESSENCIAIS ESCLARECIMENTOS.....	37
9. ACOMPANHAMENTO PROCESSUAL.....	39
10. ANEXOS	39



Glossário

Multivetrol	Multivetrol Ind. e Com. de Vidros Especiais Ltda.
DRE	Demonstrativo de Resultado do Exercício
BP	Balano Patrimonial
DFC	Demonstração de Fluxo de Caixa
Receita Bruta ou Faturamento	Todas as receitas operacionais auferidas pela empresa em um determinado período, incluindo impostos, comissões, etc.
Receita Líquida	Se trata do faturamento ou receita bruta depois de deduzidos os impostos, devoluções e comissões, sendo esta última de acordo com a política da empresa.
Custo de Vendas	São os gastos diretamente ligados a produção, como matéria-prima, materiais auxiliares e mão-de-obra direta.
Margem de Contribuição	Por margem de contribuição entende-se o valor que a operação da empresa gera após deduzir os impostos e os custos de vendas. Esse valor deve ser suficiente para cobrir as despesas da empresa e gerar retorno aos sócios.
EBITDA	O EBITDA (<i>Earnings before interests, taxes, depreciation and amortizations</i>) – resultado antes dos juros, impostos, depreciação e amortizações – representa a geração operacional de caixa da empresa, isto é, o quanto a empresa consegue gerar de recursos apenas em suas atividades operacionais e, por isso, também é chamado de resultado operacional.
Resultado Financeiro	É a diferença entre as despesas financeiras da empresa, que podem ser provenientes de juros pagos sobre empréstimos, descontos de duplicatas, variação cambial, entre outras operações; e ganhos obtidos no mercado financeiro. Não é um resultado ligado diretamente a operação executada pela empresa.
Resultado Não Operacional	É a diferença entre ganhos e despesas referentes a fatos não ligados a operação da empresa, como alugueis, venda de um imóvel ou ativo imobilizado.
Resultado Líquido	Se trata de resultado da empresa, depois de contabilizado todos os fatores ocorridos no exercício.

Multivetrolndústria e Comércio de Vidros Especiais Ltda.

1. Introdução

O presente relatório foi elaborado com o objetivo primordial de demonstrar – nos termos da Lei nº 11.101/2005 – Lei de Recuperação de Empresas e Falência – as bases financeiras, operacionais e estratégicas em direção à desejada superação da sua crise, de forma a resguardar e maximizar sua função social, seja como entidade geradora de bens e recursos, seja como provedora de empregos e tributos resguardando também os interesses da comunidade de credores.

Neste sentido, a presente análise sumária sintetiza, observa e relata a capacidade financeira da empresa a partir de informações disponibilizadas exclusivamente pela recuperanda, não sendo neste momento factíveis de verificação por esta Perita. Confiamos, portanto, na qualidade, completude, rigorosidade e precisão de tais informações¹.

Cabe ressaltar ainda que o relatório leva em consideração outras variáveis de cunho não apenas micro, mas também macroeconômico.

Com base nos dados que aqui serão apresentados, verificaremos ou não a capacidade da empresa, no presente momento e contexto, de honrar suas responsabilidades, tendo em vista o processo de Recuperação Judicial, em especial em face de seus credores.

¹ Tendo em vista a presunção de boa-fé e correção por parte da recuperanda, especialmente por tratar-se de ato que é processado em juízo, submetido, portanto, ao ministério do Poder Judiciário, eis que os relatórios mensais são elaborados por esta Administradora Judicial a partir de informações fornecidas pela Recuperanda, de modo que esta deve estar ciente de que tem exclusiva responsabilidade pela higidez, correção técnica e veracidade da documentação disponibilizada. Assim, esta auxiliar do juízo não hesitará em adotar as medidas cabíveis caso constate qualquer indício de fraude na concepção da documentação que serve de base à elaboração dos relatórios mensais.

O atual relatório retrata exclusivamente as informações disponibilizadas, pela recuperanda, entre os meses de julho/2022 a junho/2023.

2. Do cenário econômico e da situação da empresa

O objetivo desse tópico é abordar as principais informações sobre a economia, suas projeções, bem como a situação setorial específica da recuperanda visando assim uma melhor compreensão.

Na sequência apresentaremos um resumo da situação da recuperanda².

2.1. Aspectos conjunturais e contexto setorial

A atividade empresarial³ é organizada para a produção, circulação de bens ou de serviços e, como atividade econômica está sujeita a diversos riscos – internos e externos – que podem levar uma empresa a situação de crise econômico-financeira.

Neste sentido, além da análise econômico-financeira baseada nas demonstrações contábeis disponibilizadas pela recuperanda, importa trazer à evidência uma breve análise da conjuntura econômica, bem como, da atual situação do setor desenvolvido.

Segundo o relatório Focus do Banco Central divulgado na data de 21/08/2023 estima-se que o PIB brasileiro crescerá 2,29% neste ano, sendo que para o próximo ano a expectativa ficou em 1,33% nesta semana.

² Conforme relato da própria recuperanda.

³ Negrão, Ricardo. Direito empresarial: estudo unificado. 5 ed. rev. – São Paulo, 2014.

A previsão para o câmbio⁴ é de R\$ 4,95/US\$. Para o ano de 2024, os investidores estimam que o câmbio fique em R\$ 5,00/US\$ – informação também relevante, haja vista que várias empresas estão sujeitas à sua variação, afetando assim o seu resultado.

Outra informação importante para àquelas que exportam seus produtos ao resto do mundo, diz respeito a Balança Comercial. A expectativa de superávit para 2023 passou de US\$ 70,00 bilhões para US\$ 71,70 bilhões. Em relação ao ano de 2024, a expectativa – também de superávit – manteve-se em US\$ 60,00 bilhões.

Em relação a taxa básica de juros (Selic), a mediana das projeções para 2023 é de 11,75% ao ano e de 9,00% ao ano no final de 2024, segundo especialistas.

De acordo com as projeções do mercado, o Índice Nacional de Preços ao Consumidor Amplo (IPCA) em 2023 passou de 4,84% para 4,90% nesta semana, enquanto para 2024, a projeção manteve-se em 3,86%.

Setorialmente, verifica-se diferentes impactos – dado a especificidade de cada um dos setores.

De acordo com os dados da Pesquisa Mensal de Serviços (PMS) divulgados pelo IBGE, o volume de serviços apresentou expansão de 0,2% em junho de 2023, sendo essa a segunda taxa positiva seguida do setor, o qual acumula alta de 1,6% nesse período.

⁴ Objetivando maior precisão nas projeções realizadas, o BC anunciou em janeiro/2021 que a projeção anual da moeda norte-americana passou a ser calculada a partir da média para a taxa no mês de dezembro e não mais no valor projetado para o último dia útil de cada ano.

Considerando o primeiro semestre, o setor apresentou aumento de 4,7%, enquanto nos últimos 12 meses esse foi de 6,2%. Comparando o mês de junho do ano passado verifica-se que o volume de serviços registrou alta de 4,1% - operando, portanto, 12,1% acima do patamar pré-pandemia.

A variação positiva foi acompanhada por três das cinco atividades de divulgação, com destaques para os serviços profissionais, administrativos e complementares (0,8%), serviços prestados às famílias (1,9%) e de informação e comunicação (0,5%), enquanto no sentido oposto estiveram os transportes (-0,3%) e outros serviços (-0,4%), com ambos eliminando parte dos ganhos de maio, de 2,2% e 0,8%, respectivamente.

Das dezesseis unidades da federação que acompanham o resultado positivo, os maiores destaques são: São Paulo (0,3%) e Paraná (1,9%), seguidos por Distrito Federal (2,9%) e Minas Gerais (0,9%).

Segundo Rodrigo Lobo, gerente da pesquisa:

Os ganhos de maio e junho eliminam completamente a perda de abril. O setor de serviços reduz o gap em relação a dezembro.

Ou seja, embora o setor de serviços tenha operado em junho em patamar 1,5% abaixo do pico registrado em dezembro de 2022 – que foi o mais elevado da série histórica da Pesquisa Mensal de Serviços iniciada em 2011 pelo IBGE – a alta do segundo trimestre deste ano, quando comparando ao trimestre imediatamente anterior demonstra que o resultado do segundo trimestre reaproxima o volume de serviços prestados no País do ápice alcançado ao fim do ano passado.



Segundo a Fundação Getúlio Vargas (FGV), o índice de confiança no setor referente ao mês de junho de 2023 apresentou melhora – subiu 3,0 pontos – passando para 94,5 pontos. Na avaliação de Aloisio Campelo Junior, superintendente de Estatísticas Públicas do Instituto Brasileiro de Economia da FGV (Ibre/FGV):

O resultado de junho das sondagens empresariais do FGV Ibre sugere que o pior momento para a confiança empresarial em 2023 ficou para trás no início do ano. O ritmo de atividade, ainda que morno, caminha no sentido da normalidade, com sustentação de contratações e alta do nível de utilização na indústria.

De acordo com sua análise, tal melhora das expectativas pode estar associadas a definição do novo regime fiscal, assim como pela perspectiva de distensão da política monetária nos próximos meses.

2.2. A situação da empresa

Em seu relatório operacional, a recuperanda apresenta um panorama a respeito da atividade operacional. Nesse sentido e, segundo a recuperanda:

Com o leilão de seu prédio em outubro /2022, e a redução de acesso a crédito, A Multivetor se viu obrigada momentaneamente a interromper suas atividades de beneficiamento, mudando sua atividade para locação de máquinas.

As máquinas foram locadas para a empresa que adquiriu o prédio em outubro de 2022.

Deve permanecer nesta atividade até a conclusão do processo de venda da UPI, podendo após este, com as máquinas remanescentes, a operar em outro local.

3. Visão geral da recuperanda

Neste ponto, será apresentada a composição societária da empresa, assim como, eventuais alterações no que diz respeito às participações societárias.

Não menos importante, também relacionaremos os estabelecimentos e filiais (quando houver), com breve descritivo da atividade desenvolvida em cada um, quando segmentada ou diferenciada.

3.1. Da empresa

Informações	Multivetrol
Tipo de Estabelecimento	Matriz
Nire	35603250121
Razão Social	Multivetrol Indústria e Comércio de Vidros Especiais Ltda.
Nome Fantasia	Multivetrol
Data de Abertura	19/08/1966
CNPJ	60.678.877/0001-68
Inscrição Estadual	421.079.365.119
Endereço	Rua Jiboia 305
Bairro	Vista Alegre
Cidade	Vinhedo
Estado	SP
CEP	13290-000
Natureza Jurídica	206-2 - Sociedade Empresária Limitada
CNAE Principal	77.39-0-99- - Aluguel de outras máquinas e equipamentos comerciais e industriais não especificados anteriormente, sem operador
Capital Social (R\$)	6.714.573,00

A partir do arquivamento na data 09/05/2023 sob o no. 175.036/23-8, a Multivetrol alterou sua atividade econômica de fabricação de artigos de vidros para aluguel de outras máquinas e equipamentos comerciais e industriais não especificados anteriormente, sem operador, bem como seu endereço, conforme especificado na tabela acima.

3.2. Da composição societária

- Wilson Jose Farhat, 100%

3.3. Da estrutura organizacional

A recuperanda possui a seguinte estrutura organizacional:

Contratação em Regime CLT								
Período	Administrativo	Produção	Logística	Admissões	Demissões	Afastados	Indenização	Total
Jul/22								38
Ago/22								37
Set/22								37
Out/22								04
Nov/22								00
Dez/22								00
Jan/23	3	0	0	0	0	0	0	3
Fev/23	3	0	0	0	0	0	0	3
Mar/23	3	0	0	0	0	0	0	3
Abr/23	3	0	0	0	0	0	0	3
Mai/23	3	0	0	0	0	0	0	3
Jun/23	3	0	0	0	0	0	0	3

Como demonstrado acima, a empresa não possui colaboradores, exceto os responsáveis pelo setor de administração.

Requeremos à recuperanda que esclareça e comprove o vínculo, trabalhista ou não, dos colaboradores constantes na tabela acima.

4. Informações Econômicas e Contábeis

De acordo com o IBRACON (NPC 27):

[...] as demonstrações contábeis são uma representação monetária estruturada da posição patrimonial e financeira em determinada data e das transações realizadas por uma entidade no período findo nessa data. O objetivo das demonstrações contábeis de uso geral é fornecer informações sobre a posição patrimonial e financeira, o resultado e o fluxo financeiro de uma entidade, que são úteis para uma ampla variedade de usuários na tomada de decisões. As demonstrações contábeis também mostram os resultados do gerenciamento, pela Administração, dos recursos que lhe são confiados.

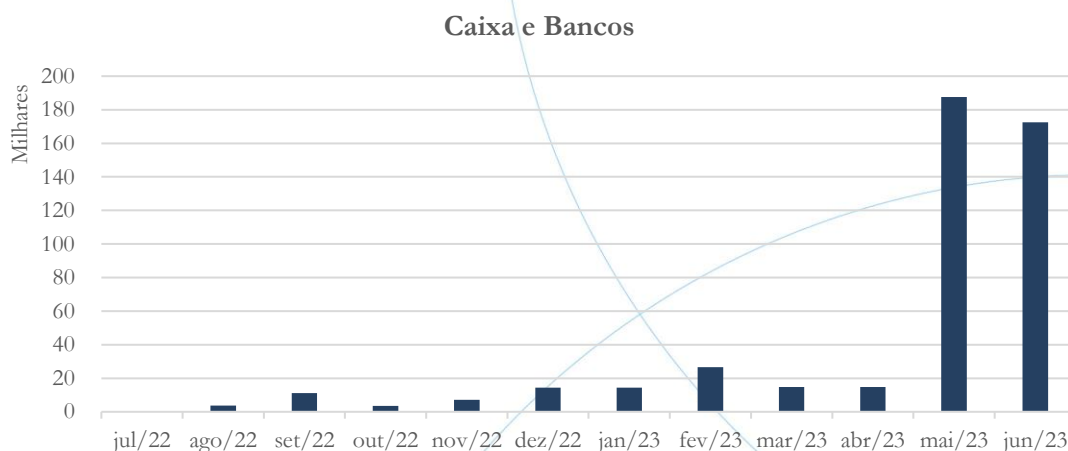
4.1. Balanço Patrimonial

O Balanço Patrimonial, como demonstração contábil, tem por objetivo evidenciar de forma qualitativa e quantitativamente – em uma determinada data – a posição patrimonial e financeira da empresa.

4.1.1. Disponível⁵

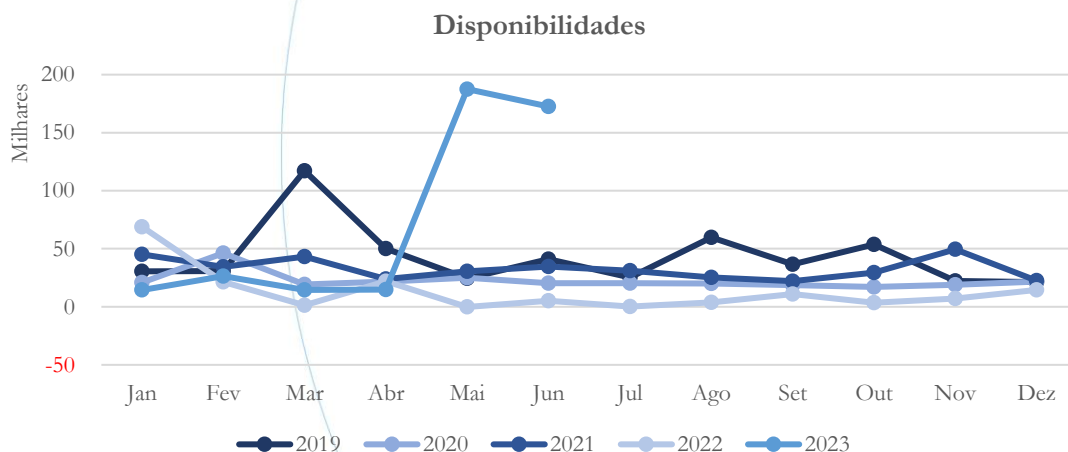
⁵ A conta disponível das recuperandas é composta pelas linhas: caixa, bancos e aplicações

Gráfico 1



No mês de maio/2023, o saldo da conta caixa e bancos foi de R\$ 187,5 mil passando para R\$ 172,5 mil em junho/2023. O aumento expressivo contabilizado nestes últimos dois meses deve-se principalmente ao depósito bancário.

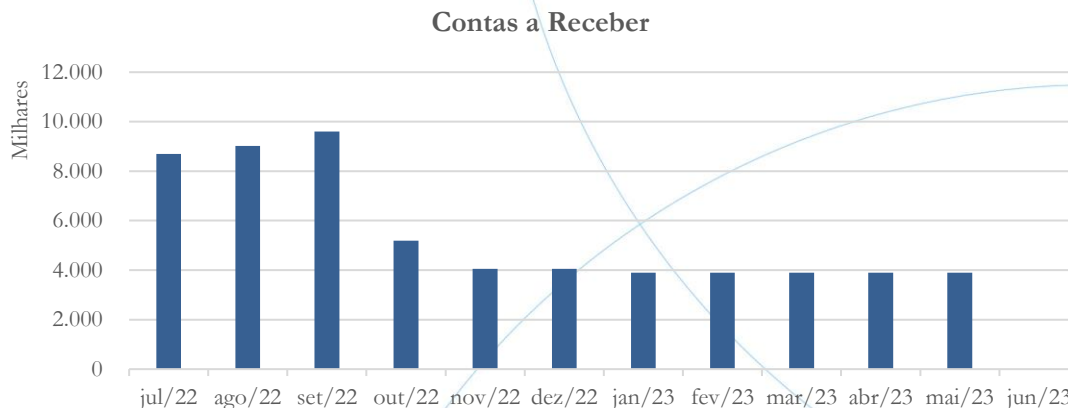
Gráfico 2



Observando o saldo das disponibilidades dos últimos dois meses verifica-se que este encontra-se superior aos contabilizados nos demais exercícios.

4.1.2. Contas a Receber

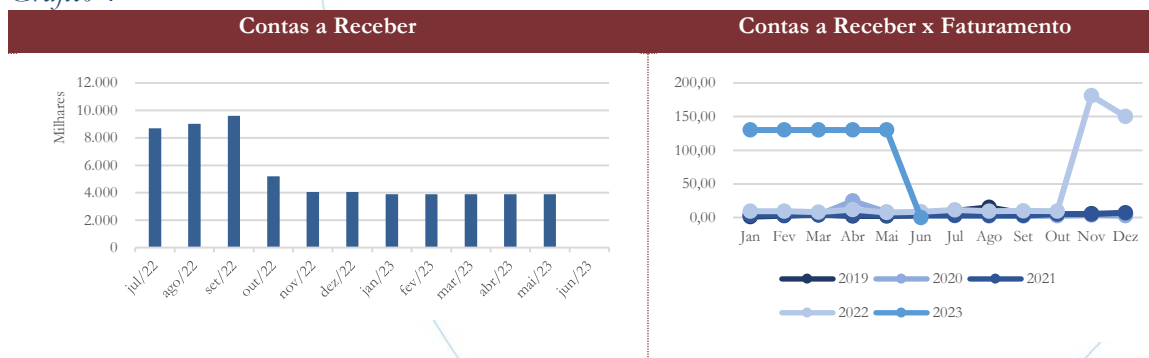
Gráfico 3



O saldo do contas a receber manteve-se estável no mês de maio/2023, passando a demonstrar saldo zero em junho/2023 devido ao ajuste realizado após nosso questionamento.

Vale ressaltar ainda, segundo esclarecimentos (abaixo) que: *Em conjunto com nossa contadora estamos efetuando levantamento de possíveis inconsistências no contas a receber para imediata regularização, o que deve ocorrer até o próximo fechamento.*

Gráfico 4



No presente exercício, o contas a receber apresenta saldo inferior quando comparado aos demais exercícios.

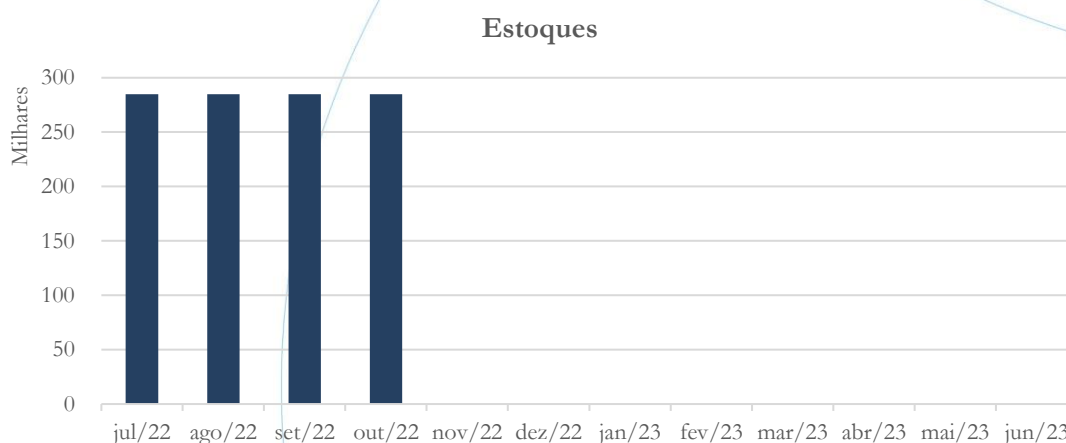


Conforme informações da recuperanda, em junho/2023, o saldo abaixo refere-se ao valor do arrendamento de seus equipamentos:

Cientes - junho/2023	Valor
MAYBELLY INCORPORADORA LTDA	30.000,00
Total:	30.000,00

4.1.3. Estoques

Gráfico 5



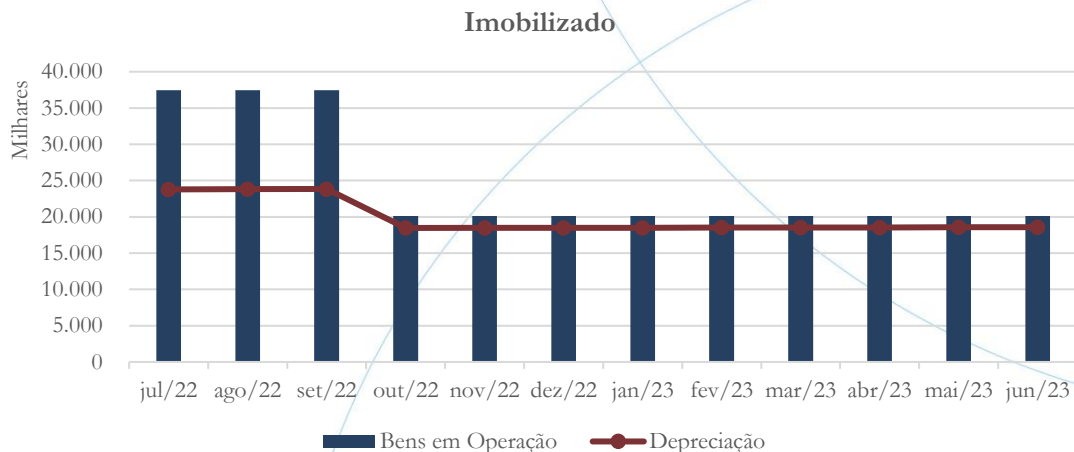
Conforme o gráfico acima, os estoques passaram a demonstrar saldo zero a partir do mês de novembro/2022.

4.1.4. Imobilizado

A lei 11.101/05 – que regula a recuperação judicial, a extrajudicial e a falência do empresário e da sociedade empresária – em seu art. 66, aponta que:

Após a distribuição do pedido de recuperação judicial, o devedor não poderá alienar ou onerar bens ou direitos de seu ativo permanente, salvo evidente utilidade reconhecida pelo juiz, depois de ouvido o Comitê, com exceção daqueles previamente relacionados no plano de recuperação judicial.

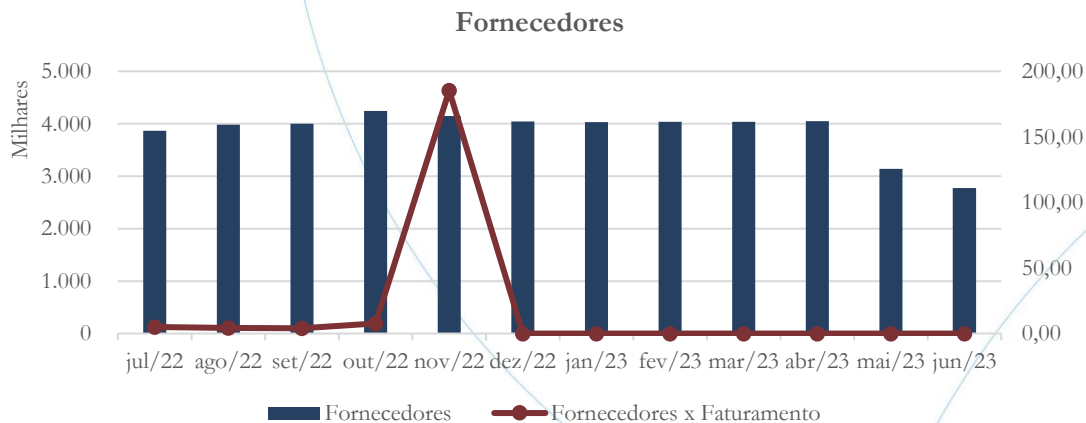
Gráfico 6



No período de janeiro/2023 a abril/2023, o saldo imobilizado manteve-se estável, enquanto a depreciação apresentou aumento de 0,05% no mês de junho/2023.

4.1.5. Fornecedores

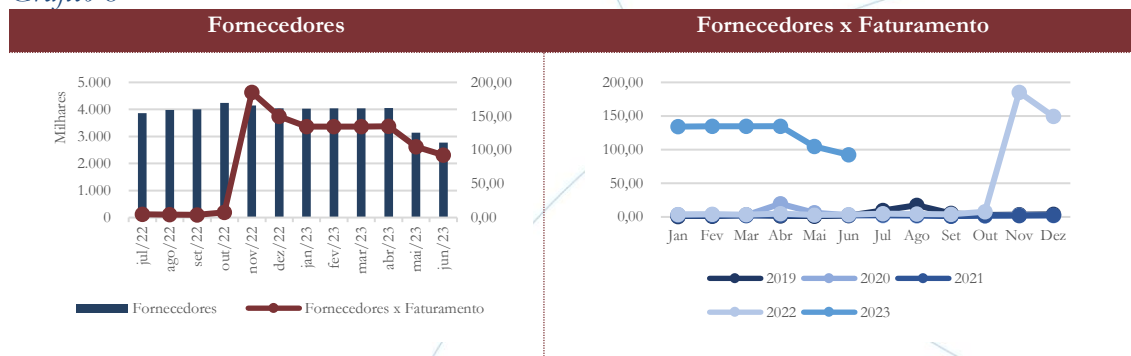
Gráfico 7





A conta fornecedores registrou diminuição de 22,46% no saldo referente ao mês de maio/2023 e de 11,63% em junho/2023.

Gráfico 8



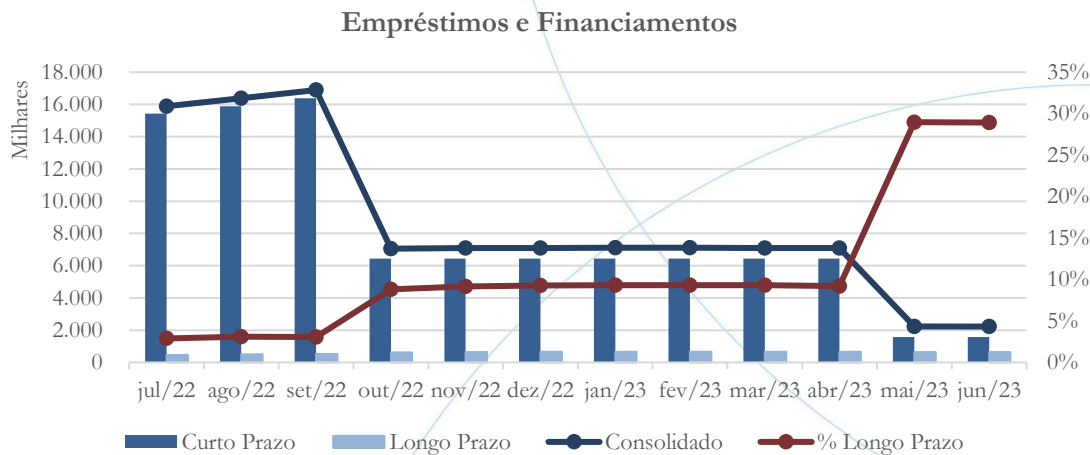
O gráfico acima apresenta a comparação da conta fornecedores nos exercícios de 2019 a 2023.

Conforme o relatório operacional da recuperanda, no mês de junho/2023 não houve saldo de fornecedores.

Embora a recuperanda apresente passivo nesta categoria, não há a informação de seus principais fornecedores, haja vista a ausência de atividade operacional.

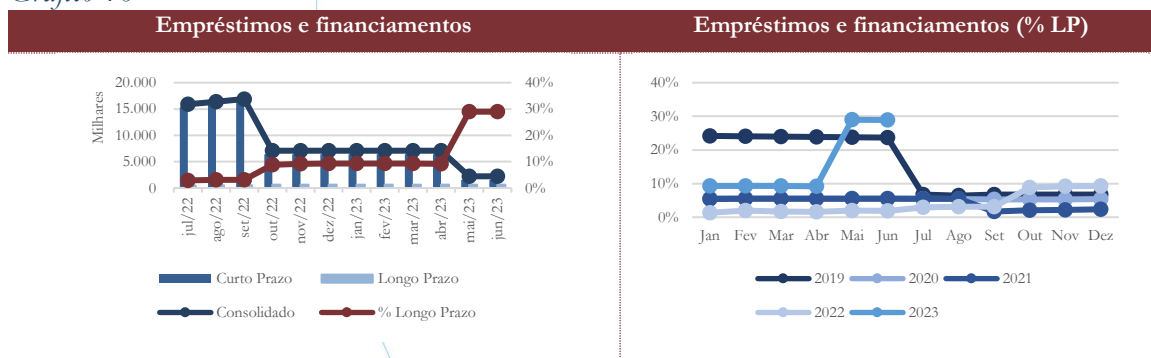
4.1.6. Empréstimos e Financiamentos

Gráfico 9



Os empréstimos e financiamentos consolidados apresentaram diminuição de 68,63% no mês de maio/2023, seguido de diminuição de 0,06% em junho/2023. Devido ao fato da empresa não mais apresentar saldo no contas a receber, o valor das duplicatas descontadas passou a ser demonstrada na linha de empréstimos e financiamentos.

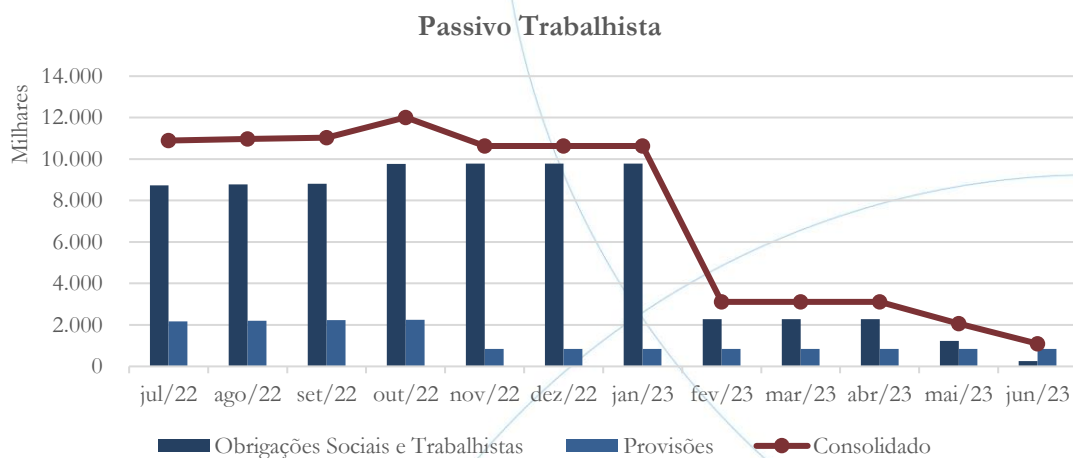
Gráfico 10



O gráfico acima apresenta a comparação entre os exercícios de 2019 a 2023.

4.1.7. Passivo Trabalhista

Gráfico 11



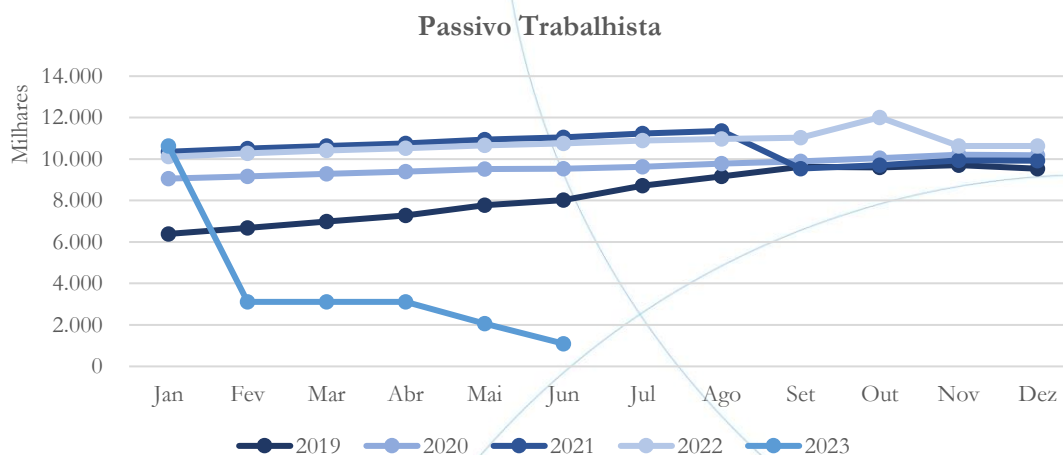
O passivo trabalhista consolidado registrou diminuição no saldo referente aos meses de maio (33,57%) e junho (47,06%).

A composição do passivo trabalhista nos meses de fevereiro/2023 a junho/2023, encontra-se na tabela abaixo:

Passivo Trabalhista	fev/23	mar/23	abr/23	mai/23	jun/23
Salários	864.599	864.599	864.599	864.599	0
Rescisões	1.272.568	1.272.568	1.272.568	227.274	227.274
INSS	66.563	66.563	66.563	66.563	66.563
FGTS	0	0	0	0	0
Sindical	30.024	30.024	30.024	30.024	30.024
Provisões	837.535	837.535	837.535	837.535	837.535
Total:	3.071.288	3.071.288	3.071.288	2.025.994	1.161.395

No mês de junho/2023, as provisões representaram 72,11% do total contabilizado, compondo assim a maior parte do valor.

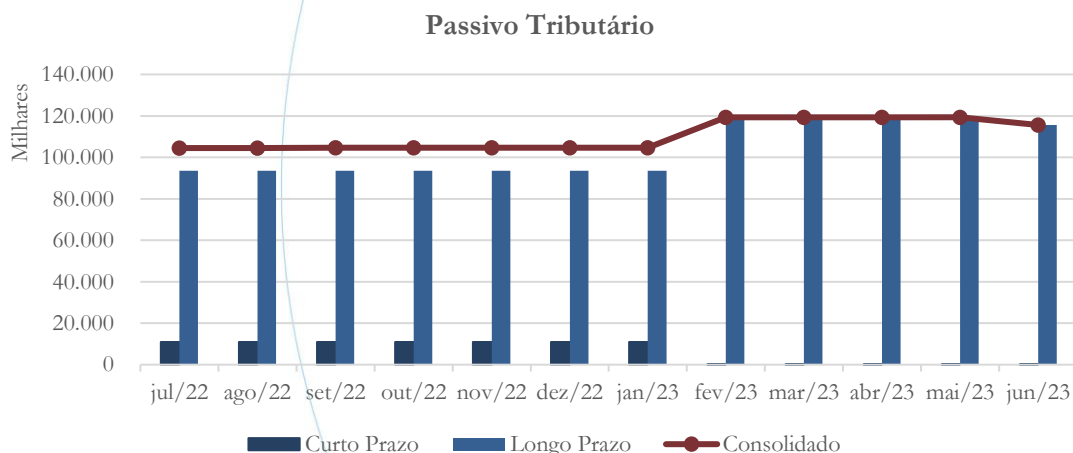
Gráfico 12



O gráfico acima apresenta a comparação entre os exercícios de 2019 a 2023.

4.1.8. Passivo Tributário

Gráfico 13



O passivo tributário consolidado manteve-se estável em maio/2023, seguido de diminuição de 3,16% em junho/2023.

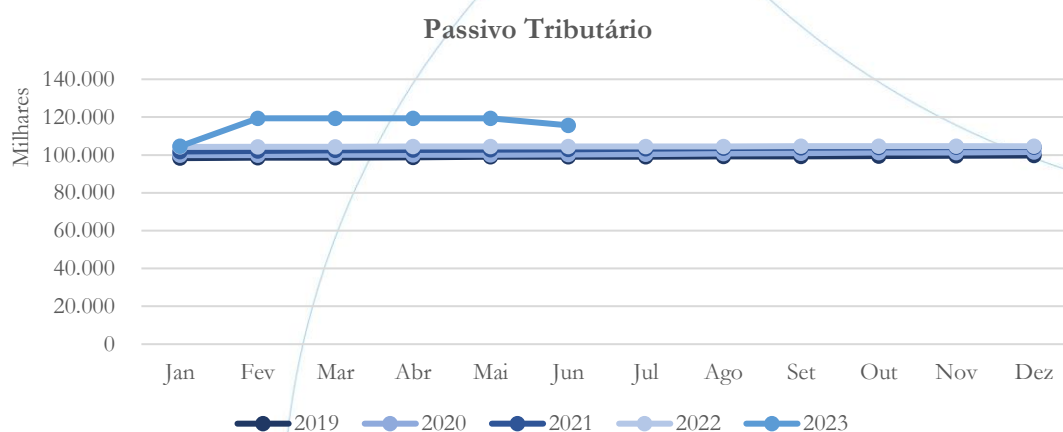
A tabela abaixo apresenta a composição do passivo tributário referente ao período de fevereiro/2023 a junho/2023:



Passivo Tributário	fev/23	mar/23	abr/23	mai/23	jun/23
Municipal	21.944	21.944	21.944	21.944	21.944
Estadual	23.304.914	23.304.914	23.304.914	23.304.914	23.304.914
Federal	64.278.491	64.278.491	64.281.870	64.284.645	64.284.710
Previdenciário	27.910.428	27.910.428	27.910.428	27.910.428	27.910.428
Outros	3.770.504	3.770.504	3.770.504	3.770.504	0
Total:	119.286.280	119.286.280	119.289.660	119.292.435	115.521.996

No mês de junho/2023, a esfera Federal representou 55,65% do passivo tributário.

Gráfico 14



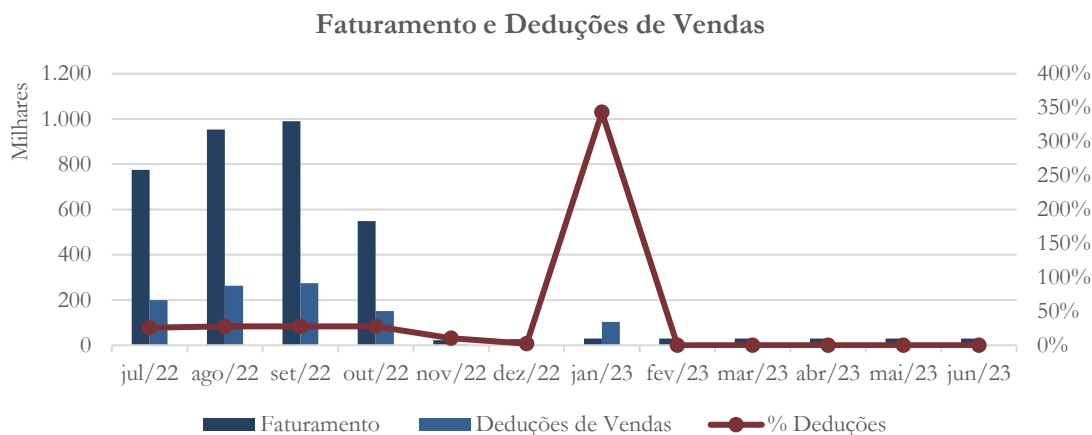
O gráfico acima apresenta a comparação entre os exercícios de 2019 a 2023.

4.2. Demonstração do Resultado do Exercício

A Demonstração do Resultado do Exercício (DRE), como relatório contábil é confeccionada junto com o Balanço Patrimonial e oferece uma síntese econômica das atividades operacionais e não operacionais permitindo visualizar assim se a empresa está gerando lucro ou prejuízo, em um determinado período.

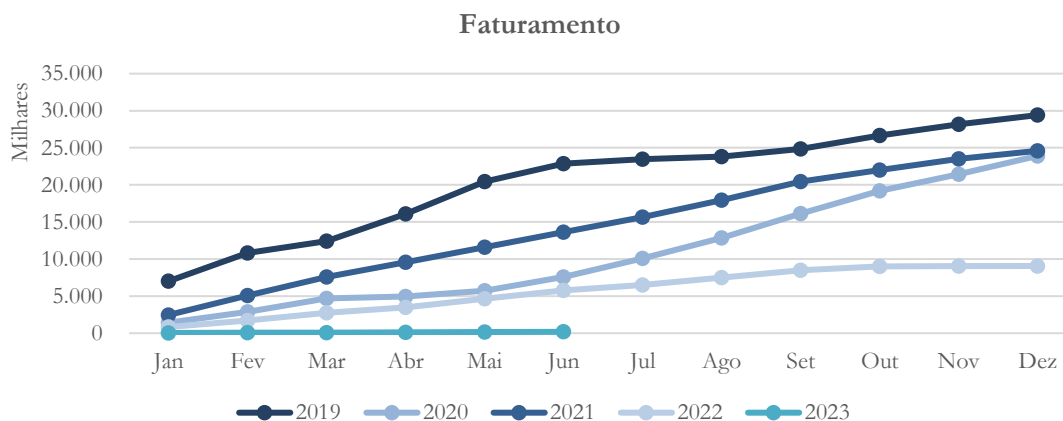
4.2.1. Faturamento e Deduções de Vendas

Gráfico 15



Devido a alteração no CNAE da empresa, o faturamento referente a alocação de máquinas passou a ser contabilizado no valor de R\$ 30 mil.

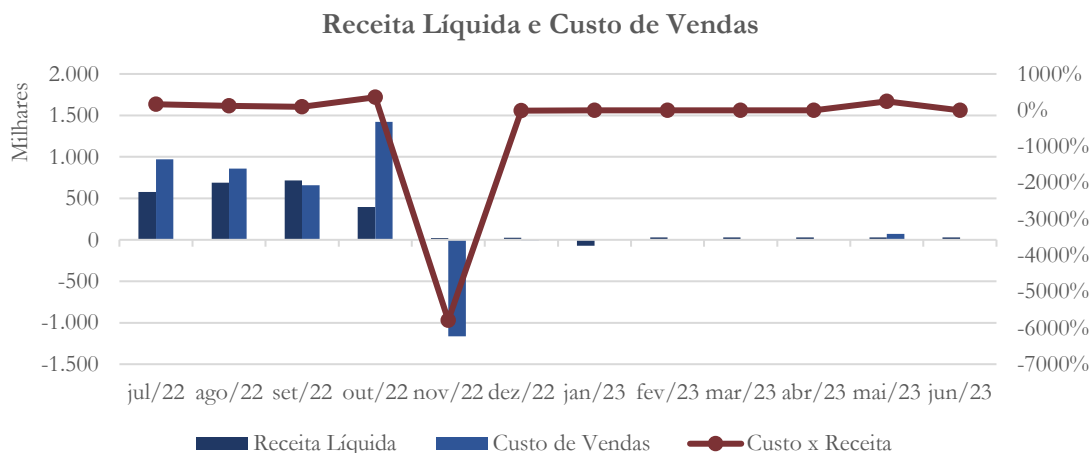
Gráfico 16



O gráfico acima apresenta a comparação entre os exercícios de 2019 a 2023.

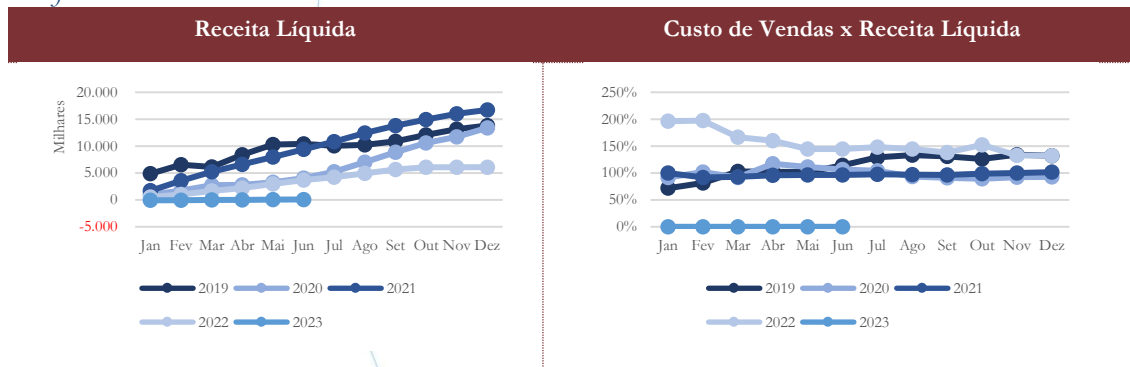
4.2.2. Receita Líquida e Custo de Vendas

Gráfico 17



A receita líquida acompanha o faturamento devido as deduções de vendas, conforme o gráfico acima.

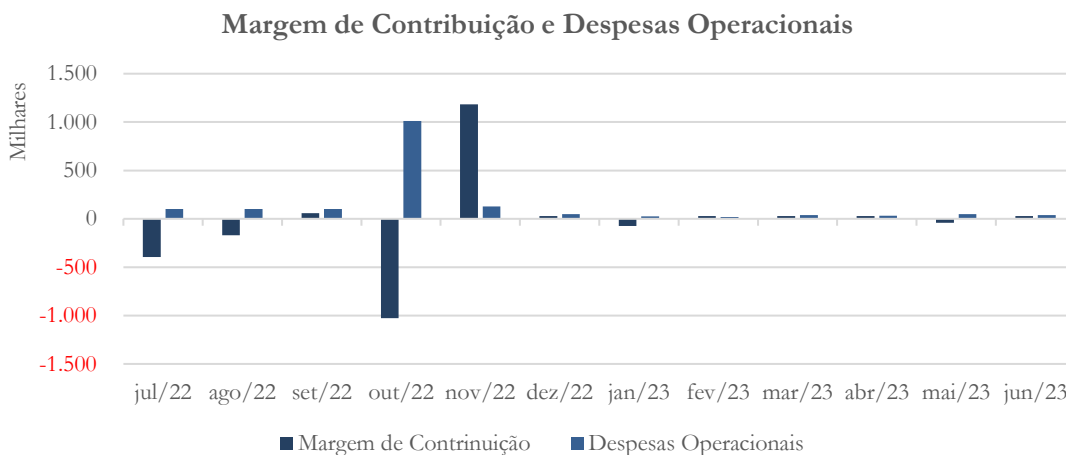
Gráfico 18



O gráfico acima apresenta a comparação entre os exercícios de 2019 a 2023.

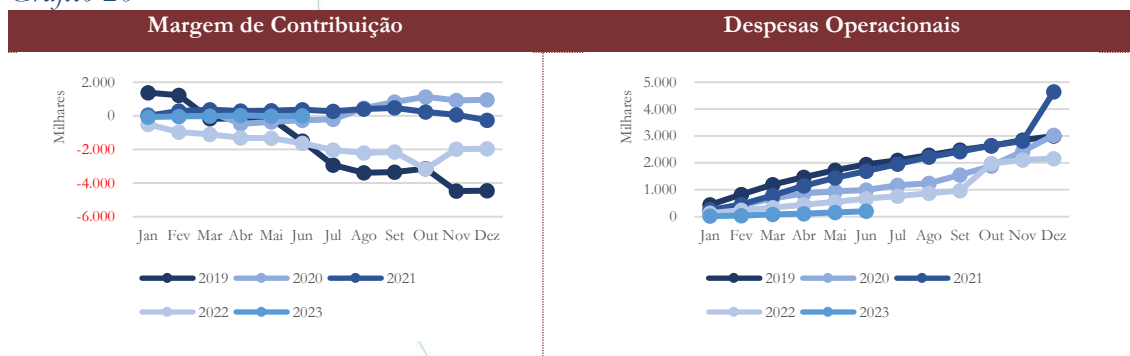
4.2.3. Margem de Contribuição e Despesas Operacionais

Gráfico 19



No mês de maio/2023, devido a contabilização do custo de vendas, a margem de contribuição apresentou saldo negativo no valor de R\$ 42,5 mil, voltando a apresentar saldo positivo em junho/2023. As despesas operacionais mantiveram-se na ordem de R\$ 40 mil.

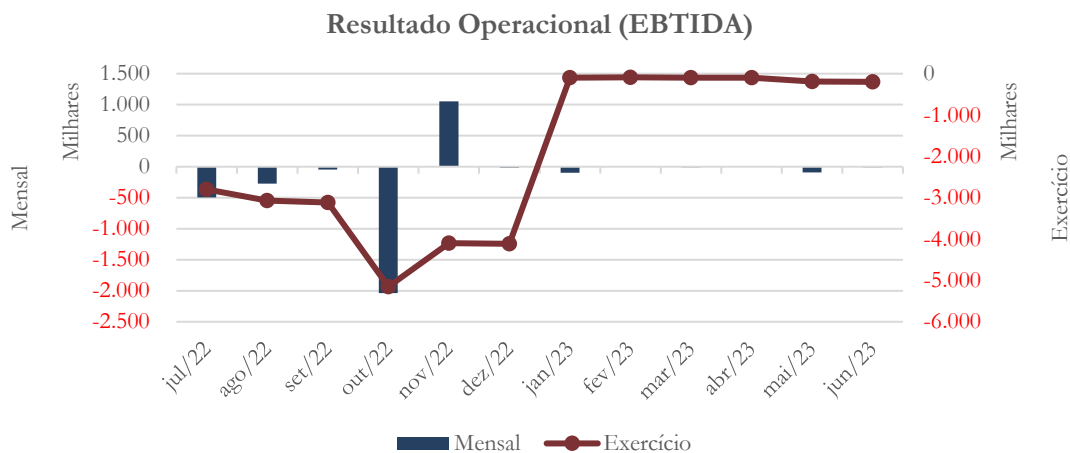
Gráfico 20



O gráfico acima apresenta a comparação entre os exercícios de 2019 a 2023.

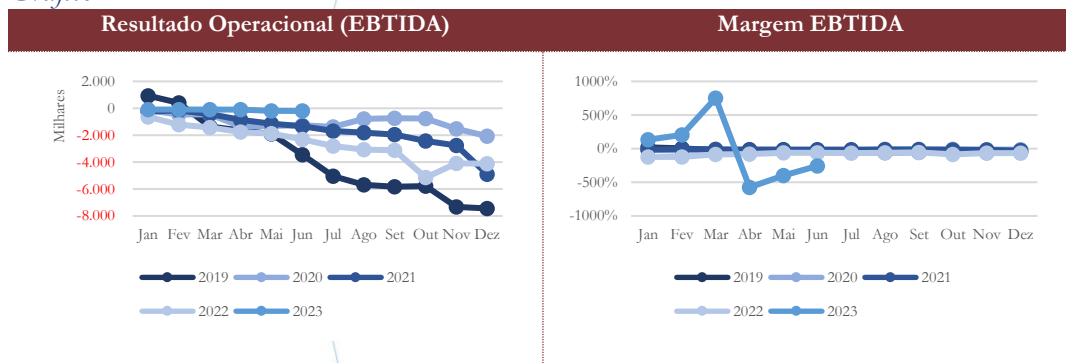
4.2.4. Resultado Operacional (EBITDA)

Gráfico 21



O prejuízo operacional foi de R\$ 197,3 mil no exercício de 2023.

Gráfico 22



O gráfico acima apresenta a comparação entre os exercícios de 2019 a 2023.

4.2.5. Resultado Não Operacional

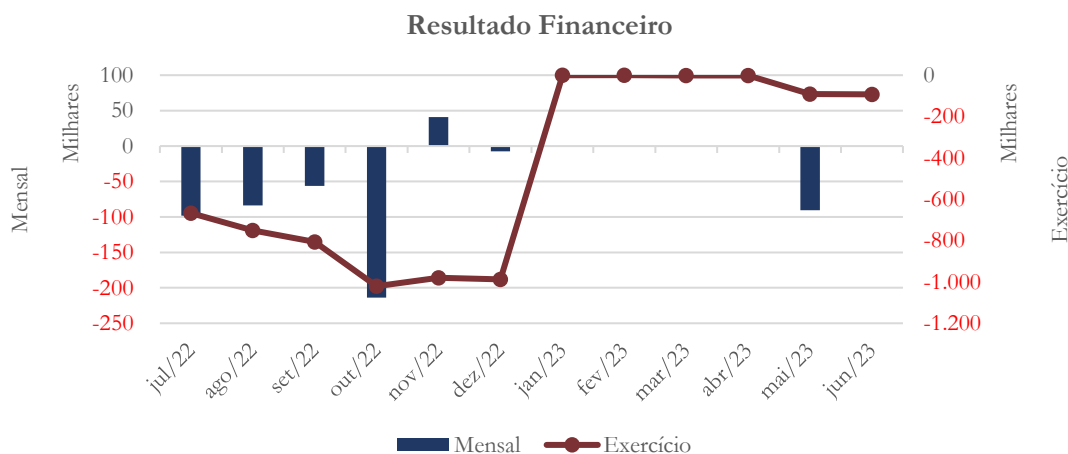
Gráfico 23



A partir do mês de janeiro/2023, o saldo negativo do resultado não operacional manteve-se estável.

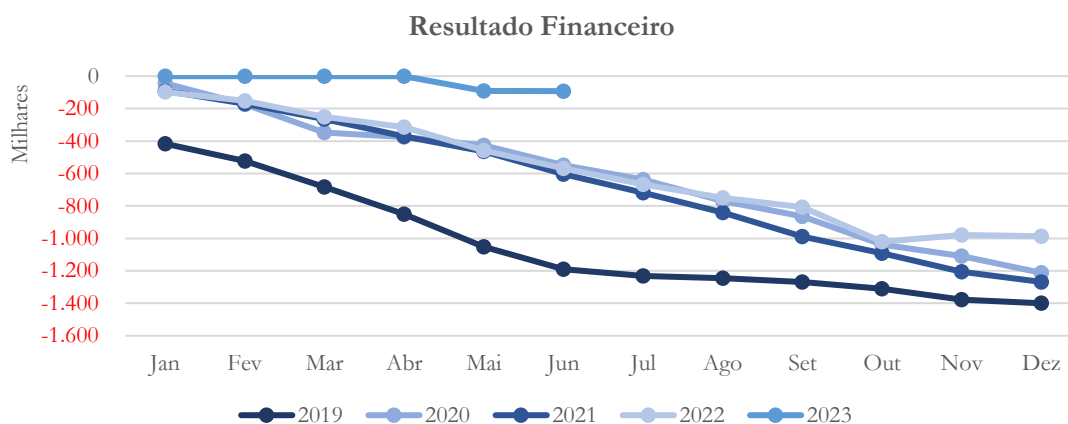
4.2.6. Resultado Financeiro

Gráfico 24



No exercício de 2023, o resultado financeiro apresentou saldo negativo no valor de R\$ 92,1 mil.

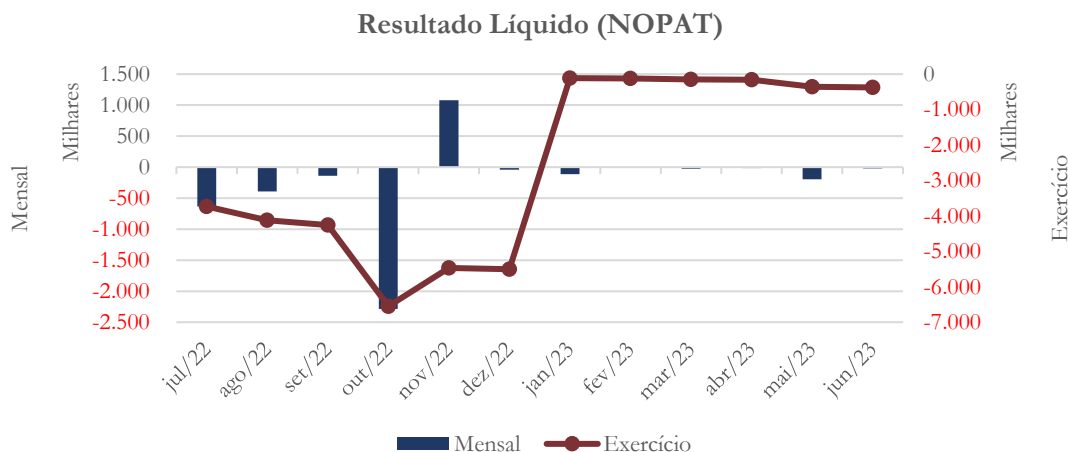
Gráfico 25



O gráfico acima apresenta a comparação entre os exercícios de 2019 a 2023.

4.2.7. Resultado Líquido

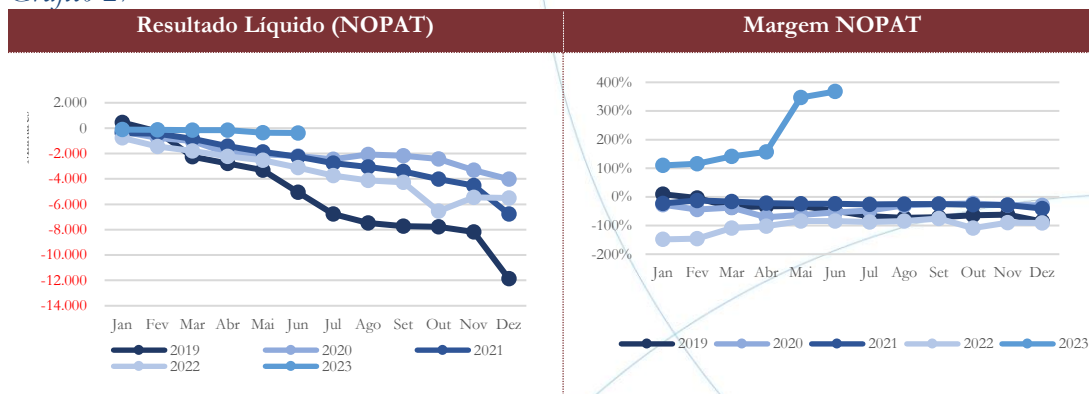
Gráfico 26



No exercício 2023, o prejuízo líquido foi de R\$ 378,6 mil.



Gráfico 27



O gráfico acima apresenta a comparação entre os exercícios de 2019 a 2023.

4.3. Índices e Indicadores

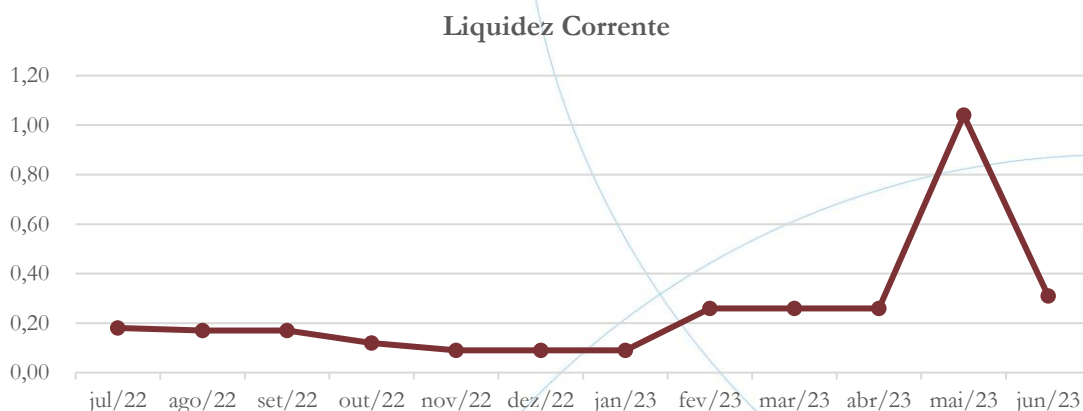
Os índices e indicadores são resultados obtidos através da análise contábil da empresa, os quais fornecem informações relevantes a respeito das operações realizadas possibilitando uma melhor avaliação, via fórmulas matemáticas, na averiguação das demonstrações financeiras.

4.3.1. Liquidez Corrente

A liquidez corrente⁶ – obtida através da razão entre o ativo circulante e o passivo circulante – tem como objetivo demonstrar se a empresa está cumprindo com as obrigações imediatas, ou seja, àquelas de curto prazo.

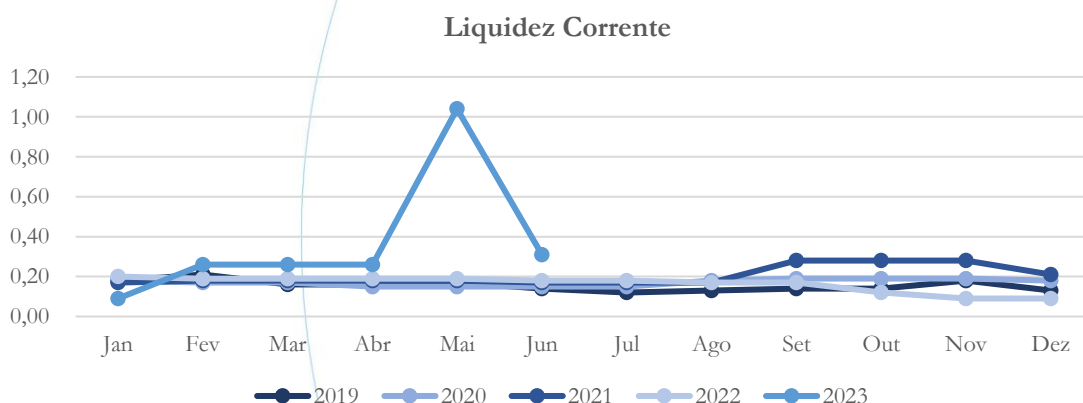
⁶ Quanto maior for o índice encontrado, melhor é a situação de liquidez da empresa.

Gráfico 28



A liquidez corrente demonstrou que a empresa possuía R\$ 0,31 para cada R\$ 1,00 de dívida adquirida a curto prazo em junho/2023.

Gráfico 29

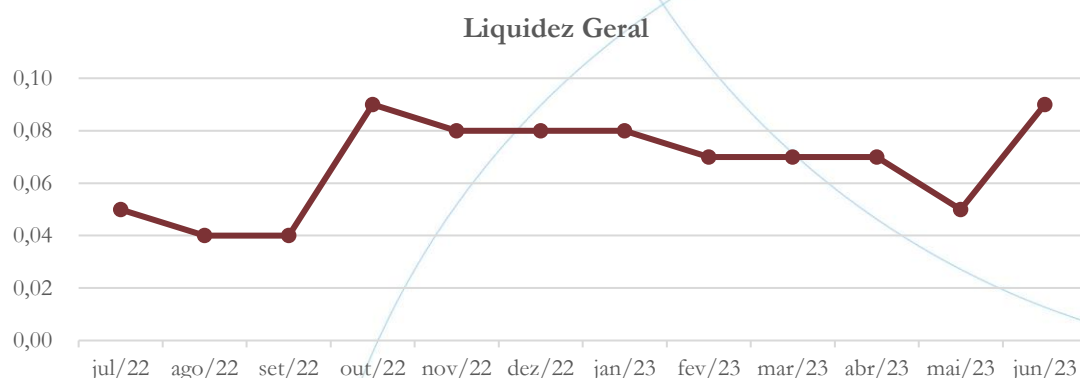


O gráfico acima apresenta a comparação entre os exercícios de 2019 a 2023.

4.3.2. Liquidez Geral

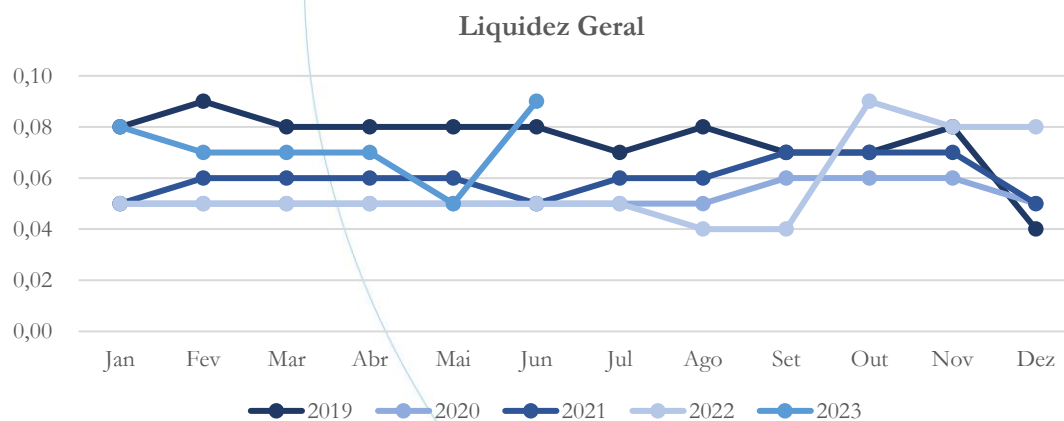
Objetiva comparar a capacidade da empresa a curto e a longo prazo⁷. Neste sentido, quando o resultado deste for menor que 1, em tese, a empresa estaria com problemas financeiros e, conseqüentemente, apresentaria dificuldades em cumprir suas obrigações.

Gráfico 30



Considerando o curto e o longo prazo, verifica-se que a empresa possuía R\$ 0,09 para cada R\$ 1,00 de dívida no mês de junho/2023.

Gráfico 31



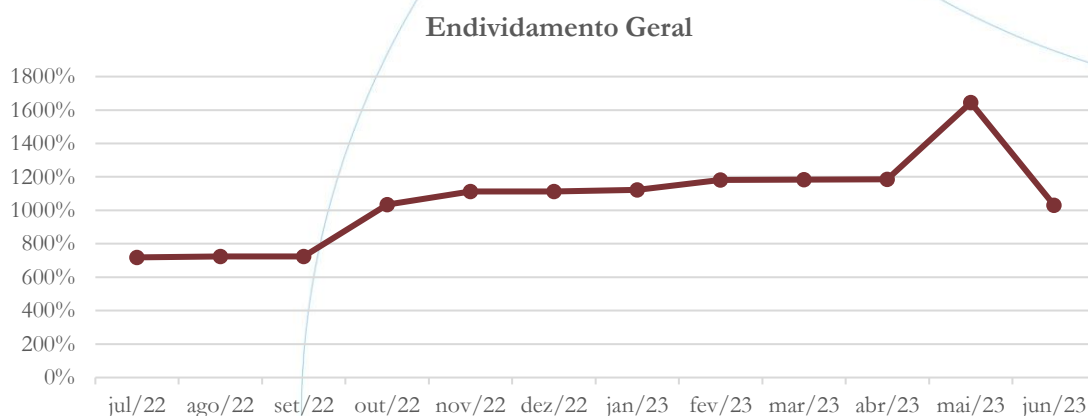
⁷ Calcula-se a liquidez geral através da soma do ativo circulante e realizável a longo prazo dividido pela soma do passivo circulante e não circulante.

O gráfico acima apresenta a comparação entre os exercícios de 2019 a 2023.

4.3.3. Endividamento

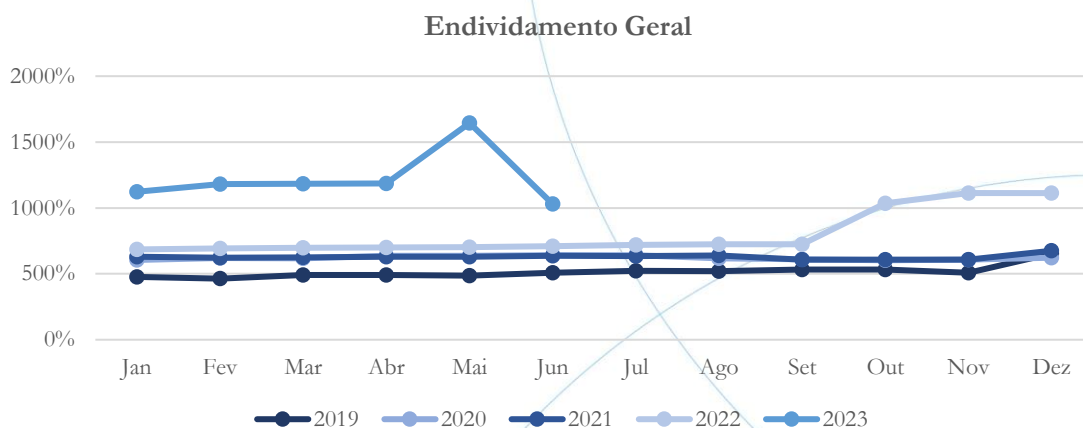
O objetivo deste índice é verificar o percentual de capital de terceiros que a empresa utiliza naquele período em análise. Neste sentido, quanto mais elevado for o índice, maior o grau de endividamento no andamento de suas atividades.

Gráfico 32



A partir do indicador acima, verifica-se que a empresa demonstra alta dependência de capital de terceiros em sua operação.

Gráfico 33

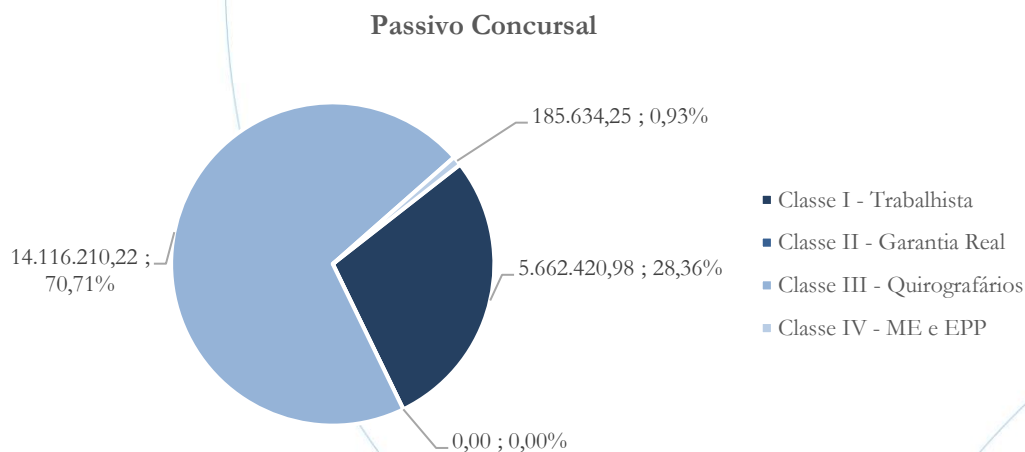


O gráfico acima apresenta a comparação entre os exercícios de 2019 a 2023.

5. Passivo Concursal

A recuperanda possui o seguinte passivo concursal⁸:

Gráfico 34



⁸ Atualizado em março/2023.



O passivo sujeito a recuperação judicial possui valor total de R\$ 19,96 milhões, conforme a tabela abaixo:

Classes de Credores	Quantidade de Credores	Valor do Crédito	Participação da Classe
Classe I - Trabalhista	254	5.662.420,98	28,36%
Classe II - Garantia Real	0	0,00	0,00%
Classe III - Quirografários	122	14.116.210,22	70,71%
Classe IV - ME e EPP	7	185.634,25	0,93%
Totais:	383	19.964.265,45	100,00%

A Classe I possui 254 credores, a qual representa 28,36% do valor total, enquanto na Classe III há 122 credores, representando 70,71% do crédito total. A Classe IV possui 7 credores e representa 0,93% do crédito total. Vale ainda observar que a empresa não apresenta credores na Classe II.

6. Questionamentos em aberto

1. No relatório anterior, requeremos: O contas a receber líquido passou a demonstrar saldo negativo a partir do mês de janeiro/2023 devido ao fato das duplicatas descontadas superar o valor do contas a receber. No que se refere ao saldo do contas a receber, este registrou diminuição de 3,75% no mês de janeiro/2023, mantendo-se estável no período de fevereiro/2023 a abril/2023. Essa administradora entende que essa situação deve ser revisada pela recuperanda de forma imediata, tendo em vista o período sem registro de vendas.

Segundo a recuperanda:

Situação revertida á partir do fechamento do mês de Maio/2023, mas ainda em análise. Em conjunto com nossa contadora estamos efetuando levantamento de possíveis inconsistências no contas a receber para imediata regularização, o que deve ocorrer até o próximo fechamento.

Muito embora tenha sido realizado o ajuste no mês de maio/2023, ainda pende de inconsistências para que esta demonstre sua regularização.

2. No relatório anterior, apresentamos a tabela abaixo e o seguinte questionamento:

Clientes - abril/2023	Valor
COLORVISAO DO BRASIL	942.394,94
ELECTROLUX DO BRASIL	759.134,46
ESMALTEC S/A	616.365,98
PRINOTTI E PRINOTTI	500.000,00
VIA VAREJO S/A	464.302,93
Total:	3.282.198,31

A partir do acima exposto, solicitamos à recuperanda que confirme através de documentos comprobatórios, os valores contabilizados.

Segundo a recuperanda:

Os saldos dos clientes citados, vêm sem movimentação desde 11/2022, tendo ocorrido somente o registro de notas canceladas no cliente "Electrolux" no mês de janeiro/2023.

Conforme citado no item anterior, commuito a ajuda da contabilidade, estamos levantando possíveis inconsistências.

Considerando que a recuperanda realizou seu primeiro ajuste no mês de junho/2023 e que este ainda carece de revisão, bem como tenha apresentado neste mês saldo zero, a solicitação acima perdeu seu objeto.



3. No relatório anterior, solicitamos a seguinte informação:

Conforme o balancete da recuperanda, os principais fornecedores no mês de abril/2023, foram:

Fornecedores - abril/2023	Valor
EXAME	1.001.113,01
CEBRACE CRISTAL PLAN	938.181,11
GUARDIAN DO BRASIL V	327.081,50
G. W. FARHAT	206.600,00
NEGRETTI SOLUCOES	164.130,00
Total	2.637.105,62

A partir do acima exposto, solicitamos à recuperanda que confirme através de documentos comprobatórios, os valores contabilizados.

A recuperanda informou:

Os fornecedores citados fornecem notas fiscais. Os fornecedores "G.W.Farbat" e "Negretti Soluções", seguem em anexo, para comprovar saldos pagos em 05/05/2023 conforme "sobejo". Quanto aos demais fornecedores, solicitamos ao departamento fiscal o levantamento das notas escrituradas para posterior encaminhamento.

- Nota de não movimentação conforme balancetes: Cebrace desde 10/22; Exame desde 12/22; Guardian desde 09/21.

A recuperanda encaminhou os documentos requeridos, sendo este questionamento encerrado no momento.

4. No relatório referente a fevereiro/2023, solicitamos:



Ainda quanto a redução apresentada no mês de fevereiro/2023, esta é decorrente do saldo devedor de INSS e FGTS para contas de longo prazo. Dessa forma, solicitamos à recuperanda que apresente documentação do parcelamento efetuado.

Segundo a recuperanda:

As contas de INSS e FGTS tiveram seus saldos transferidos para o Grupo “Impostos Á PARCELAR Longo Prazo” de acordo com pendências levantadas no site da Receita Federal.

Ainda não houve o parcelamento, por essa razão a transferência se deu para o Grupo “EXIGÍVEL Á LONGO PRAZO - Á PARCELAR”.

A contabilização confirma o acima informado pela recuperanda.

Ainda no que diz respeito a tal item, essencial a apresentação dos relatórios tributários indicando os passivos das esferas municipal, estadual e federal.

5. No relatório anterior, solicitamos a recuperanda:

Conforme o gráfico acima, a recuperanda passou a contabilizar saldo de resultado não operacional a partir do mês de dezembro/2023, demonstrando aumento de 11,11% em janeiro/2023, mantendo-se estável no período de fevereiro/2023 a abril/2023. Solicitamos à recuperanda que nos informe a origem desse saldo, bem como que encaminhe documentos comprobatórios desta receita.

Segundo a recuperanda:

A origem da Receita Não Operacional registrada desde 12/2022 refere-se ao valor obtido com a Locação das Máquinas de propriedade desta recuperanda, uma vez não constar como Objeto Social da mesma, a locação de máquinas. À partir da competência 05/2023, tal contabilização passa a ser em Receita operacional, devido a inclusão da atividade de locação no Objeto social da empresa.

Embora a recuperanda informe que devido a mudança de seu objeto social a receita advinda da alocação das máquinas esteja sendo contabilizada como receita operacional na competência de maio/2023, observa-se que esta consta no saldo inicial deste mês, no entanto, a movimentação não é observada no mês de abril/2023.

7. Análise e considerações finais

A Multivetrol apresentou mudança de atividade operacional passando de atividade industrial para locação de máquinas e equipamentos, com seu novo endereço na cidade de Valinhos, conforme consulta junto a Jucesp no dia 21/08/2023.

Todavia, dois pontos chamam a atenção: i) o contrato de arrendamento solicitado por essa Administradora Judicial demonstra que este foi firmado com a empresa Maybelly Incorporadora Ltda., porém em vistoria realizada constatou-se que os bens estão em posse da empresa Danglass; ii) o novo endereço da atividade empresarial se encontra no domicílio de seu representante legal.

Ademais, a empresa passou a apresentar receita constante no valor de R\$ 30 mil oriunda de tal contrato, a qual não é suficiente para suprir as despesas apresentadas até o momento.

8. Dos essenciais esclarecimentos

Diante do quanto constatado é essencial que a recuperanda esclareça de modo robusto os seguintes pontos:

1. Esclareça a recuperanda o motivo do contrato de arrendamento estar em nome da Maybelly, enquanto em visita os bens estão em poder da Danglass.
2. Esclareça a recuperanda o porquê da formalização do contrato de arrendamento com a empresa sediada em Santa Catarina – **do ramo de construção civil** – enquanto a sede da empresa se encontra em Valinhos e os bens estão, de fato, em Louveira com a empresa Danglass.
3. Solucione em 30 dias as inconsistências ainda existentes no contas a receber, segundo informado pela recuperanda.
4. Requeremos à recuperanda que esclareça e comprove o vínculo, trabalhista ou não, dos três colaboradores informados pela recuperanda.
5. Esclareça a recuperanda o por que não é observada a movimentação no mes de abril/2023 da Receita advinda da locação de Máquinas haja vista constar saldo inicial desta no mês de maio/2023.
6. Apresente a recuperanda os relatórios tributários indicando os passivos das esferas municipal, estadual e federal.
7. Esclareça a recuperanda por quê e a que título o assessor financeiro e ex-sócio recebeu no mês de junho/2023 o valor de R\$ 4.000,00.
8. Apresente a recuperanda o plano de ação para a superação da crise econômico-financeira uma vez que ainda não foi instrumentalizada a UPI nos termos do PRJ e o contrato de arrendamento no valor de R\$ 30.000,00 é manifestamente insubsistente para a solvência do passivo.
9. Apresente o fluxo de caixa previsto até a data de 24/03/2024, prazo fatal para o pagamento dos credores trabalhistas (Classe I).

No mais, continuaremos acompanhando.

9. Acompanhamento processual

Recuperação Judicial

Processo n. 1002566-69.2018.8.26.0681

14/11/2018	• Pedido de Recuperação Judicial
10/01/2019	• Deferimento do Pedido de Recuperação Judicial
22/01/2019	• Edital Art. 52
22/03/2019	• Plano de Recuperação Judicial
01/10/2019	• Novo Plano de Recuperação Judicial
10/12/2019	• Edital Art. 53
24/11/2021	• Edital Art. 36
16/12/2021	• Aprovação do PRJ em AGC
08/04/2022	• Homologação do PRJ e Concessão da RJ



Para verificação do andamento processual acesse o site: www.r4cempresarial.com.br

10. Anexos

MULTIVETRO INDÚSTRIA E COMÉRCIO DE VIDROS ESPECIAIS LTDA

Rodovia Vereador Geraldo Dias, s/n, Km 75 - Bairro Leitão - Louveira/SP

BALANÇO PATRIMONIAL E DEMONSTRATIVO DE RESULTADOS APURADOS EM 31 DE MAIO DE 2023

ATIVO	Valor R\$	PASSIVO	Valor R\$	DEMONSTRAÇÃO DE RESULTADOS	Valor R\$
Circulante	6.700.332,13	Circulante	6.437.003,89	Vendas da Indústria	0,00
Depósitos Bancários à Vista.....	187.527,85	Fornecedores.....	3.137.917,23	Vendas - Pré Faturamento	0,00
Clientes.....	3.900.581,32	Tributos a pagar.....	7.077,07	Receita de Locação.....	30.000,00
(-) Duplicatas Descontadas	-637.217,48	Empréstimos e financiamentos.....	942.710,28	Receita Bruta de Vendas	30.000,00
(-) Devedores Duvidosos	0,00	Folha e encargos sociais.....	1.230.707,44	(-) Deduções de Vendas.....	-102.945,55
Despesas Antecipadas.....	454.983,45	Provisões Legais.....	837.534,66	(-) Impostos s/ Locação.....	-2.775,00
Impostos a Recuperar.....	1.121.455,12	Outras Contas a pagar	281.057,21	Receita Líquida de Vendas	-75.720,55
Outros Créditos	1.673.001,87			(-) Custos do Produto Vendido	0,00
Estoques	0,00	Circulante - Concursal	14.152.747,79	(-) Folha de pagamento produção.....	0,00
		Fornecedores.....	4.699.394,29	(-) Energia elétrica.....	0,00
Não Circulante	2.029.462,59	Compromissos Bancários.....	7.375.422,55	(-) Manutenção máquinas.....	0,00
Depósitos Judiciais.....	0,00	Folha e encargos sociais.....	2.077.930,95	(-) Serviços ligados à produção.....	-72.482,23
Realizável a Longo prazo.....	491.119,35			(=) Margem de Contribuição	-148.202,78
Imobilizado em Operação.....	1.538.343,24	Não Circulante	123.954.435,14	(-) Despesas Administrativas.....	-133.025,22
		Obrigações com sócios.....	2.954.765,87	(-) Impostos e Taxas	-29.857,49
		Empréstimos e financiamentos.....	644.431,23	(-) Despesas Comerciais.....	0,00
		Obrigações Tributárias.....	120.355.238,04	(=) EBITDA	-311.085,49
		Patrimônio Líquido	-135.814.392,10	(-) Depreciação.....	-63.565,36
		Capital Social.....	6.714.573,00	(=) EBIT	-374.650,85
		Ajuste de Avaliação Patrimonial	0,00	(-) Despesas Financeiras.....	-267.001,91
		Resultados acumulados	-142.171.396,28	(+) Receitas Financeiras.....	175.183,94
		Resultado do Exercício.....	-357.568,82	Lucro Operacional (EBT)	-466.468,82
				(+) Receita não operacional	108.900,00
				(-) Despesa não operacional	0,00
				Resultado antes da tributação	-357.568,82
				(-) Provisão para Contribuição Social ..	0,00
				(-) Provisão para Imposto de Renda....	0,00
Ativo Total	8.729.794,72	Passivo Total	8.729.794,72	Resultado Final do Exercício	-357.568,82

Reconhecemos a exatidão do BALANÇO PATRIMONIAL E DEMONSTRAÇÃO DE RESULTADOS relativos ao período encerrado em 31 de Maio de 2023

Louveira, 31 de Maio de 2023

Wilson José Farhat
CPF : 008.289.128-15Simone Aparecida de Oliveira
Contadora - CRC 1SP/190.422

MULTIVETRO INDÚSTRIA E COMÉRCIO DE VIDROS ESPECIAIS LTDA

Rodovia Vereador Geraldo Dias, s/n, Km 75 - Bairro Leitão - Louveira/SP

BALANÇO PATRIMONIAL E DEMONSTRATIVO DE RESULTADOS APURADOS EM 30 DE JUNHO DE 2023

ATIVO	Valor R\$	PASSIVO	Valor R\$	DEMONSTRAÇÃO DE RESULTADOS	Valor R\$
Circulante	2.111.345,77	Circulante	5.454.804,95	Vendas da Indústria	0,00
Depósitos Bancários à Vista.....	172.565,13	Fornecedores.....	2.772.903,88	Vendas - Pré Faturamento	0,00
Clientes.....	0,00	Tributos a pagar.....	7.141,27	Receita de Locação.....	60.000,00
Despesas Antecipadas.....	6.918,56	Empréstimos e financiamentos.....	1.579.927,76	Receita Bruta de Vendas	60.000,00
Impostos a Recuperar.....	1.121.455,12	Folha e encargos sociais.....	257.297,38	(-) Deduções de Vendas.....	-102.945,55
Outros Créditos	810.406,96	Provisões Legais.....	837.534,66	(-) Impostos s/Locação.....	-5.550,00
Estoques	0,00	Outras Contas á pagar	0,00	Receita Líquida de Vendas	-48.495,55
Não Circulante	11.943.786,73	Circulante - Concursal	14.152.747,79	(-) Custos do Produto Vendido	0,00
Depósitos Judiciais.....	0,00	Fornecedores.....	4.699.394,29	(-) Folha de pagamento produção.....	0,00
Realizável á Longo prazo.....	491.119,35	Compromissos Bancários.....	7.375.422,55	(-) Energia elétrica.....	0,00
Participação em Outras Empresas	9.923.212,00	Folha e encargos sociais.....	2.077.930,95	(-) Manutenção máquinas.....	0,00
Imobilizado em Operação.....	1.529.455,38	Não Circulante	120.182.531,54	(-) Serviços ligados á produção.....	-72.482,23
		Obrigações com sócios.....	2.954.765,87	(=) Margem de Contribuição	-120.977,78
		Empréstimos e financiamentos.....	643.031,23	(-) Despesas Administrativas.....	-166.828,02
		Obrigações Tributárias.....	116.584.734,44	(-) Impostos e Taxas	-34.865,51
		Patrimônio Líquido	-125.734.951,78	(-) Despesas Comerciais.....	-226,00
		Capital Social.....	6.714.573,00	(=) EBITDA	-322.897,31
		Ajuste de Avaliação Patrimonial	0,00	(-) Depreciação.....	-72.453,22
		Resultados acumulados	-132.070.901,29	(=) EBIT	-395.350,53
		Resultado do Exercício.....	-378.623,49	(-) Despesas Financeiras.....	-267.356,90
				(+) Receitas Financeiras.....	175.183,94
				Lucro Operacional (EBT)	-487.523,49
				(+) Receita não operacional	108.900,00
				(-) Despesa não operacional	0,00
				Resultado antes da tributação	-378.623,49
				(-) Provisão para Contribuição Social ..	0,00
				(-) Provisão para Imposto de Renda....	0,00
Ativo Total	14.055.132,50	Passivo Total	14.055.132,50	Resultado Final do Exercício	-378.623,49

Reconhecemos a exatidão do BALANÇO PATRIMONIAL E DEMONSTRAÇÃO DE RESULTADOS relativos ao período encerrado em 30 de Junho de 2023

Louveira, 30 de Junho de 2023

Wilson José Farhat
CPF : 008.289.128-15

Simone Aparecida de Oliveira
Contadora - CRC 1SP/190.422

Nota Explicativa : Ajustes foram efetuados com a finalidade de corrigir saldos indevidos e/ou inexistentes.

