

**EXCELENTÍSSIMO SENHOR DOUTOR JUÍZ DE DIREITO DA SEGUNDA
VARA CÍVEL DA COMARCA DE PEDERNEIRAS – ESTADO DE SÃO
PAULO**

Processo sob nº 1001497-78.2015.8.26.0431

Recuperação Judicial

R4C – ADMINISTRAÇÃO JUDICIAL LTDA., regularmente nomeada *Administradora Judicial* nos autos da **RECUPERAÇÃO JUDICIAL** de **MEGA QUIMICA INDUSTRIA E COMERCIO EIRELI – EM RECUPERAÇÃO JUDICIAL.**, vem, respeitosamente à presença de Vossa Excelência, expor e requerer o quando segue.

Em conformidade com o artigo 22, inciso II, alínea “c” da Lei nº 11.101/05, requer esta Administradora Judicial, a juntada do **Relatório Mensal de Atividades** (RMA) da Recuperanda, atinente ao mês de maio de 2022, bem como demais documentos contábeis relativos ao mesmo período.

Nesses termos, pede deferimento.

Campinas, 08 de setembro de 2022.

R4C Administradora Judicial Ltda.

Maurício Dellova de Campos

Sócio-Diretor

Felipe Rodrigues Medeiros



ADMINISTRAÇÃO
JUDICIAL

Relatório Mensal de Atividades

Mega Química Indústria e Comércio
Eireli

Maio/2022



Sumário

1. INTRODUÇÃO.....	5
2. DO CENÁRIO ECONÔMICO E SETORIAL E DA SITUAÇÃO DA EMPRESA	6
2.1. ASPECTOS CONJUNTURAIS E CONTEXTO SETORIAL.....	6
2.2. SITUAÇÃO DA RECUPERANDA.....	10
3. VISÃO GERAL DA RECUPERANDA.....	10
3.1. DA EMPRESA	11
3.2. DA COMPOSIÇÃO SOCIETÁRIA	11
3.3. DA RELAÇÃO DE ESTABELECIMENTOS E FILIAIS.....	11
3.4. DA ESTRUTURA ORGANIZACIONAL.....	12
4. INFORMAÇÕES ECONÔMICAS E CONTÁBEIS.....	12
4.1. BALANÇO PATRIMONIAL	13
4.1.1. Disponível	13
4.1.2. Contas a Receber	14
4.1.3. Estoques.....	15
4.1.4. Imobilizado.....	15
4.1.5. Fornecedores.....	16
4.1.6. Empréstimos e Financiamentos	17
4.1.7. Obrigações Sociais e Trabalhistas.....	17
4.1.8. Passivo Tributário.....	18
4.2. DEMONSTRAÇÃO DO RESULTADO DO EXERCÍCIO	19
4.2.1. Faturamento.....	19
4.2.2. Receita Líquida e Custo de Vendas.....	20
4.2.3. Margem de Contribuição e Despesas Operacionais.....	20
4.2.4. Resultado Operacional (EBITDA).....	21
4.2.5. Resultado Financeiro	21
4.2.6. Resultado Líquido.....	22
4.3. ÍNDICES E INDICADORES	23
4.3.1. Liquidez Corrente.....	23
4.3.2. Liquidez Geral.....	24
4.3.3. Endividamento	24
4.3.4. Participação do Custo de Vendas	25



4.3.5.	<i>Resultado da operação</i>	26
4.3.6.	<i>Retorno Líquido</i>	27
5.	PASSIVO CONCURSAL	27
6.	ANÁLISE E CONSIDERAÇÕES FINAIS	29
7.	ACOMPANHAMENTO PROCESSUAL	29
8.	ANEXOS	29

Glossário

Mega	Mega Química Indústria e Comércio Eireli
DRE	Demonstrativo de Resultado do Exercício
BP	Balço Patrimonial
DFC	Demonstração de Fluxo de Caixa
Receita Bruta ou Faturamento	Todas as receitas operacionais auferidas pela empresa em um determinado período, incluindo impostos, comissões, etc.
Receita Líquida	Se trata do faturamento ou receita bruta depois de deduzidos os impostos, devoluções e comissões, sendo esta última de acordo com a política da empresa.
Custo de Vendas	São os gastos diretamente ligados a produção, como matéria-prima, materiais auxiliares e mão-de-obra direta.
Margem de Contribuição	Por margem de contribuição entende-se o valor que a operação da empresa gera após deduzir os impostos e os custos de vendas. Esse valor deve ser suficiente para cobrir as despesas da empresa e gerar retorno aos sócios.
EBITDA	O EBITDA (<i>Earnings before interests, taxes, depreciation and amortizations</i>) – resultado antes dos juros, impostos, depreciação e amortizações – representa a geração operacional de caixa da empresa, isto é, o quanto a empresa consegue gerar de recursos apenas em suas atividades operacionais e, por isso, também é chamado de resultado operacional.
Resultado Financeiro	É a diferença entre as despesas financeiras da empresa, que podem ser provenientes de juros pagos sobre empréstimos, descontos de duplicatas, variação cambial, entre outras operações; e ganhos obtidos no mercado financeiro. Não é um resultado ligado diretamente a operação executada pela empresa.
Resultado Não Operacional	É a diferença entre ganhos e despesas referentes a fatos não ligados a operação da empresa, como alugueis, venda de um imóvel ou ativo imobilizado.
Resultado Líquido	Se trata de resultado final da empresa, depois de contabilizado todos os fatores ocorridos no exercício.

Mega Química Indústria e Comércio Eireli

1. Introdução

O presente relatório foi elaborado com o objetivo primordial de demonstrar – nos termos da Lei nº 11.101/2005 – Lei de Recuperação de Empresas e Falência – as bases financeiras, operacionais e estratégicas em direção à desejada superação da sua crise, de forma a resguardar e maximizar sua função social, seja como entidade geradora de bens e recursos, seja como provedora de empregos e tributos resguardando também os interesses da comunidade de credores.

Neste sentido, a presente análise sumária sintetiza, observa e relata a capacidade financeira da empresa a partir de informações disponibilizadas exclusivamente pela recuperanda, não sendo neste momento factíveis de verificação por esta Perita. Confiamos, portanto, na qualidade, completude, rigorosidade e precisão de tais informações¹.

Cabe ressaltar ainda que o relatório leva em consideração outras variáveis de cunho não apenas micro, mas também macroeconômico.

Com base nos dados que aqui serão apresentados, verificaremos ou não a capacidade da empresa, no presente momento e contexto, de honrar suas responsabilidades,

¹ Tendo em vista a presunção de boa-fé e correção por parte da recuperanda, especialmente por tratar-se de ato que é processado em juízo, submetido, portanto, ao ministério do Poder Judiciário, eis que os relatórios mensais são elaborados por esta Administradora Judicial a partir de informações fornecidas pela Recuperanda, de modo que esta deve estar ciente de que tem exclusiva responsabilidade pela higidez, correção técnica e veracidade da documentação disponibilizada. Assim, esta auxiliar do juízo não hesitará em adotar as medidas cabíveis caso constate qualquer indício de fraude na concepção da documentação que serve de base à elaboração dos relatórios mensais.

tendo em vista o processo de Recuperação Judicial, em especial em face de seus credores.

O atual relatório retrata exclusivamente as informações disponibilizadas, pela recuperanda, entre os meses de junho/2021 a maio/2022.

2. Do cenário econômico e setorial e da situação da empresa

O objetivo desse tópico é abordar as principais informações sobre a economia, as principais projeções, bem como a situação setorial específica da recuperanda visando assim uma melhor compreensão.

Na sequência, apresentaremos um resumo da situação da recuperanda².

2.1. Aspectos conjunturais e contexto setorial

A atividade empresarial³ é organizada para a produção, circulação de bens ou de serviços e, como atividade econômica está sujeita a diversos riscos – internos e externos – que podem levar uma empresa a situação de crise econômico-financeira.

Neste sentido, além da análise econômico-financeira baseada nas demonstrações contábeis disponibilizadas pela recuperandas, importa trazer à evidência uma breve análise da conjuntura econômica, bem como, da atual situação do setor desenvolvido.

² Detalhado pela própria recuperanda.

³ Negrão, Ricardo. Direito empresarial: estudo unificado. 5 ed. rev. – São Paulo, 2014.

Segundo o relatório Focus do Banco Central divulgado na data de 05/09/2022 estima-se que o PIB brasileiro crescerá 2,26% neste ano. Para o mercado financeiro, a previsão para 2023 foi de 0,47%.

A previsão para o câmbio⁴ é de R\$ 5,20/US\$. Para o ano de 2023, os investidores estimam que o câmbio fique em R\$ 5,20/US\$ – informação também relevante, haja vista que várias empresas estão sujeitas à sua variação, afetando assim o seu resultado.

Outra informação importante para àquelas que exportam seus produtos ao resto do mundo, diz respeito a Balança Comercial. A expectativa de superávit para 2022 passou de US\$ 68,06 bilhões na semana passada para US\$ 68,03 bilhões. Em relação ao ano de 2023, a expectativa – também de superávit – foi mantida em US\$ 60,00 bilhões nessa semana.

Em relação a taxa básica de juros (Selic), a mediana das projeções para 2022 é de 13,75% ao ano e de 11,25 ao ano no final de 2023, segundo especialistas.

A meta de inflação⁵ estabelecida pelo Conselho Monetário Nacional (CMN) para 2022 é de 3,5%.

De acordo com as projeções do mercado, o Índice Nacional de Preços ao Consumidor Amplo (IPCA) em 2022 passou de 6,70% para 6,61%, portanto, acima do teto da meta estipulado pelo CMN. Para 2023, a projeção passou de 5,30% para 5,27%.

⁴ Objetivando maior precisão nas projeções realizadas, o BC anunciou em janeiro/2021 que a projeção anual da moeda norte-americana passou a ser calculada a partir da média para a taxa no mês de dezembro e não mais no valor projetado para o último dia útil de cada ano.

⁵ Há uma tolerância de 1,5 percentual, portanto, podendo ir de 2,00% até 5,00%.

Setorialmente, verifica-se diferentes impactos – dado a especificidade de cada um dos setores.

A produção industrial fechou 2021 apresentando avanço de 3,9%, após dois anos seguidos registrando perdas, embora ainda continue sofrendo impacto da alta dos preços das matérias-primas, da falta de insumos e da fraca demanda. Vale ainda mencionar que no acumulado do ano, dentre as quatro categorias econômicas, três destas foram destaque, quais sejam: veículos automotores, reboques e carrocerias (20,3%), máquinas e equipamentos (24,1%) e metalurgia (15,4%).

Segundo o gerente da pesquisa, André Macedo:

Em 2021, houve uma característica decrescente ao longo do ano, uma vez que houve ganho acumulado de 13% no primeiro semestre e, posteriormente, o setor industrial mostrou redução de fôlego. Os resultados positivos dos primeiros meses do ano tinham relação com uma base de comparação muito depreciada, já que em 2020 houve perdas bastante intensas para a indústria.

De acordo com o IBGE, a produção industrial apresentou queda de 2,2% no mês de janeiro de 2022 quando comparado ao mês anterior – tombo maior que o projetado pelo mercado (-1,9%) – eliminando grande parte do avanço de 2,9% conquistado em dezembro/2021. Para Macedo:

Verificamos que o mês de janeiro está bem caracterizado pela perda de dinamismo e de perfil disseminado de queda, uma vez que todas as grandes categorias econômicas mostram recuo na produção, tanto na...

Entre as influências negativas encontram-se as atividades como veículos automotores, reboques e carroceiras (-17,4%) e indústrias extrativas (-5,2%).

Embora no mês de fevereiro, a produção industrial tenha registrado crescimento de 0,7% em comparação a janeiro – eliminando assim parte da queda do mês anterior – o setor mantém-se 2,6% abaixo do patamar pré-pandemia, sendo puxado pela indústria extrativa (5,3%) e de produtos alimentícios (2,4%).

No mês de março, a produção industrial registrou variação positiva de 0,3%, enquanto no mês de abril essa foi de 0,1%.

A produção industrial, dando continuidade à trajetória, voltou a apresentar variação positiva de 0,3% em maio, quando comparada ao mês anterior e, embora essa seja a quarta alta seguida, essa não foi suficiente para eliminar o recuo de 1,9% registrado em janeiro de 2022.

Segundo André Macedo, gerente da pesquisa industrial mensal:

De uma maneira geral, há uma melhora no desempenho da indústria nos últimos quatro meses que pode estar relacionada às medidas de incremento da renda implementada pelo governo (liberação de recursos do FGTS e antecipação do 13º para aposentados e pensionistas). Isso pode estar trazendo algum impacto positivo para o setor industrial, além da evolução no mercado de trabalho com a redução da taxa de desocupação. São fatores que devem ser considerados para entender o comportamento positivo da indústria nesse momento.

Neste último mês, entre as atividades, as influências positivas mais relevantes foram assinaladas por máquinas e equipamentos (7,5%) e veículos automotores, reboques e carrocerias (3,7%), seguida pelos produtos alimentícios (1,3%), de couro, artigos para

viagem e calçados (9,4%), de outros equipamentos de transporte (10,3%), de máquinas, aparelhos e materiais elétricos (5,5%), de produtos diversos (9,0%), de manutenção, reparação e instalação de máquinas e equipamentos (7,5%) e de equipamentos de informática, produtos eletrônicos e ópticos (3,6%).

Para alguns especialistas, a indústria deve continuar – gradativamente – se recuperando ao longo deste ano, ainda que enfrente problemas como o aumento do custo de produção e a escassez de algumas matérias-primas, bem como a atual conjuntura econômica que impede a alavancagem do consumo e da produção.

2.2. Situação da recuperanda

Em seu relatório operacional, a recuperanda apresenta um panorama a respeito da atividade operacional. Nesse sentido e, segundo a recuperanda:

O foco da empresa é o varejo, um dos motivos é para diminuir os riscos de inadimplência. Além disso, com esse foco conseguimos chegar aos clientes com o preço justo, que supre os custos da empresa. Ainda assim, mantemos venda para alguns distribuidores e atacados, pois contribuem expressivamente para nosso faturamento.

A recuperanda ainda menciona que foi impactada pela concorrência desleal.

3. Visão geral da recuperanda

Neste ponto, será apresentada a composição societária da empresa, assim como, eventuais alterações no que diz respeito às participações societárias. Não menos importante, também relacionaremos os estabelecimentos e filiais (quando houver),



com breve descritivo da atividade desenvolvida em cada um, quando segmentada ou diferenciada.

3.1. Da empresa

Informações	Mega Química
Tipo de Estabelecimento	Matriz
Nire	35600442968
Razão Social	Mega Química Indústria e Comércio Eireli
Nome Fantasia	N/D
Data de Abertura	05/06/2002
CNPJ	05.133.898/0001-90
Inscrição Estadual	515.028.141.119
Endereço	Avenida Virgílio Francheschi, N-11
Complemento	Norte
Bairro	Distrito Industrial VII
Cidade	Pederneiras
Estado	SP
CEP	17820-000
Natureza Jurídica	230-5 - Empresa Individual de Responsabilidade Limitada (de Natureza Empresarial)
CNAE Principal	20.62-2-00 - Fabricação de produtos de limpeza e polimento
CNAE Secundários	20.29-1-00 - Fabricação de produtos químicos orgânicos não especificados anteriormente 20.63-1-00 - Fabricação de cosméticos, produtos de perfumaria e de higiene pessoal 20.61-4-00 - Fabricação de sabões e detergentes sintéticos 21.23-8-00 - Fabricação de preparações farmacêuticas
Capital Social (R\$)	150.000,00

3.2. Da composição societária

Marcos Antônio Mesquita Roncato – 100%

Capital Social: R\$ 150.000,00

3.3. Da relação de estabelecimentos e filiais

Filial Nr.	Nire	Cidade	Estado	CNPJ	Inscrição Estadual
1	35904832324	Pederneiras	SP	05.133.898/0002-70	515.051.222.116



3.4. Da estrutura organizacional

A tabela abaixo apresenta a estrutura organizacional da recuperanda:

Período	Produção	Administração	Expedição	Diretoria	Total
Maio/21	28	12	5	1	46
Junho/21	30	11	5	1	47
Julho/21	30	9	5	1	45
Agosto/21	31	9	5	1	46
Setembro/21	31	8	5	1	45
Outubro/21	29	10	5	1	45
Novembro/21	28	10	5	1	44
Dezembro/21	27	10	5	1	43
Janeiro/21	27	10	5	1	43
Fevereiro/21	27	10	5	1	43
Março/2022	27	10	5	1	43
Abril/2022	27	08	5	1	41
Maio/2022	27	08	06	1	42

No mês de maio houve aumento de um posto de trabalho, encerrando assim o período com quarenta e dois colaboradores.

4. Informações Econômicas e Contábeis

De acordo com o IBRACON (NPC 27):

[...] as demonstrações contábeis são uma representação monetária estruturada da posição patrimonial e financeira em determinada data e das transações realizadas por uma entidade no período findo nessa data. O objetivo das demonstrações contábeis de uso geral é fornecer informações sobre a posição patrimonial e financeira, o resultado e o fluxo financeiro de uma entidade, que são úteis para uma ampla variedade de usuários na tomada de decisões. As demonstrações contábeis também mostram os resultados do

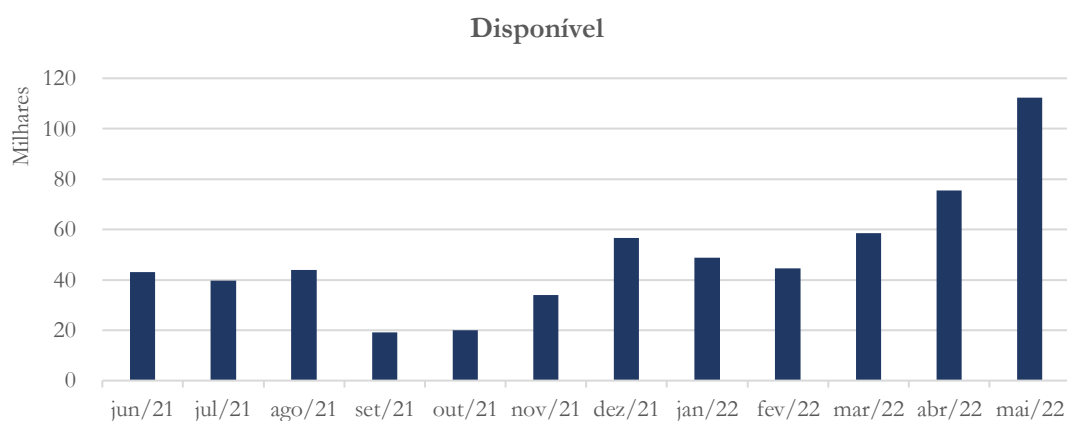
gerenciamento, pela Administração, dos recursos que lhe são confiados.

4.1. Balanço Patrimonial

O Balanço Patrimonial, como demonstração contábil, tem por objetivo evidenciar de forma qualitativa e quantitativamente – em uma determinada data – a posição patrimonial e financeira da empresa.

4.1.1. Disponível⁶

Gráfico 1

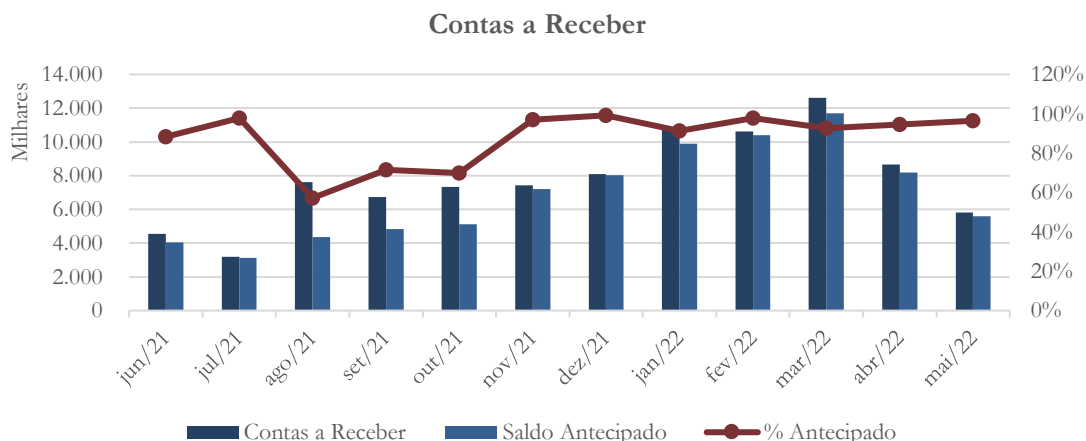


No mês de maio/2022 houve aumento de 48,85% no saldo da conta disponível.

⁶ A conta disponível das recuperandas é composta pelas linhas: caixa, bancos e aplicações

4.1.2. Contas a Receber⁷

Gráfico 2



Entre os meses de abril/2022 e maio/2022, o contas a receber apresentou diminuição de 32,90%, enquanto nas duplicatas antecipadas essa foi de 31,60%. Nesse último período em análise, as duplicatas antecipadas representaram 96% do contas a receber.

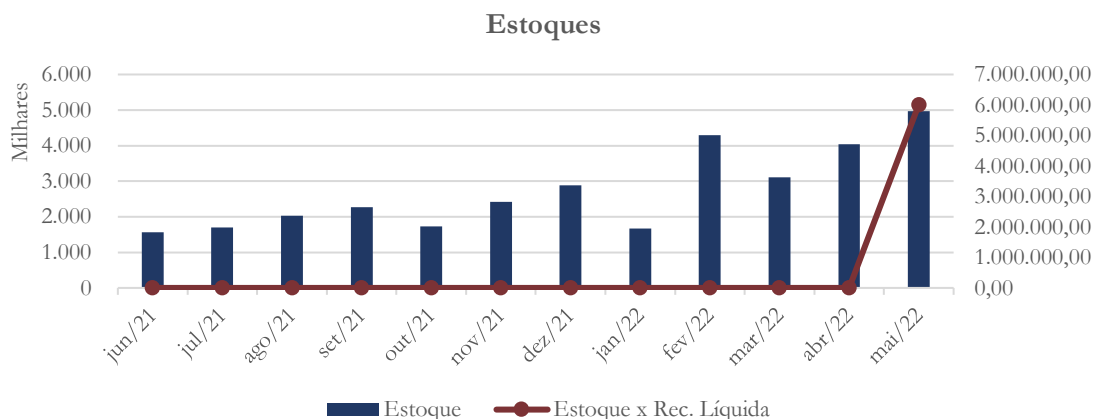
A tabela abaixo apresenta os principais clientes no mês de maio/2022:

Cliente	Mai/22
KOCH HIPERMERCADO S/A	437.614
PRIME FRAGRANCIAS INDUSTRIA E COMERCIO EIRELI	305.883
SUPPLY DISTRIBUIDORA DE PRODUTOS ALIMENTICIOS LTDA	265.909
CASAS GUANABARA COMESTIVEIS LTDA	223.716
LUMADE COMERCIAL E DISTRIBUIDORA S.A.	163.189
CONDOR SUPER CENTER LTDA	139.952

⁷ No período entre abril/2020 e novembro/2020, o saldo do contas a receber informado já considerava as duplicatas antecipadas no mercado. A partir de dezembro/2020, graficamente passaram a ser demonstrados os títulos a receber, o saldo antecipado, bem como o valor líquido.

4.1.3. Estoques

Gráfico 3



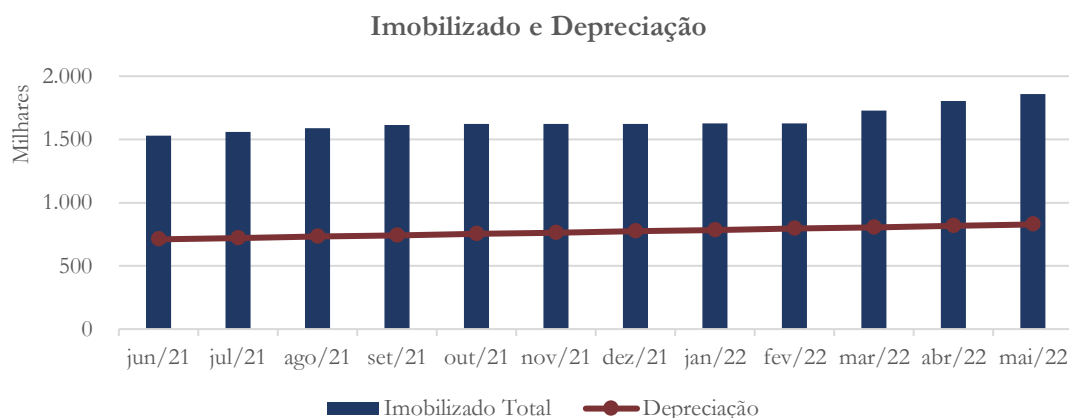
No mês de maio/2022, a conta estoques apresentou aumento de 23,03% quando comparado ao mês anterior.

4.1.4. Imobilizado

A lei 11.101/05 – que regula a recuperação judicial, a extrajudicial e a falência do empresário e da sociedade empresária – em seu art. 66, aponta que:

Após a distribuição do pedido de recuperação judicial, o devedor não poderá alienar ou onerar bens ou direitos de seu ativo permanente, salvo evidente utilidade reconhecida pelo juiz, depois de ouvido o Comitê, com exceção daqueles previamente relacionados no plano de recuperação judicial.

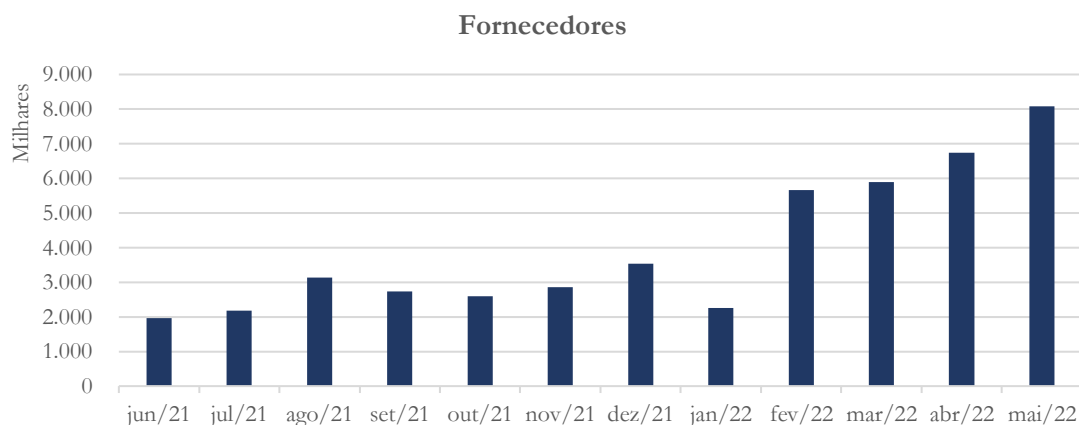
Gráfico 4



O saldo da conta imobilizado apresentou aumento de 3,02%, enquanto na depreciação esse foi de 1,34%.

4.1.5. Fornecedores

Gráfico 5



O saldo da conta fornecedores apresentou aumento de 19,86% no mês de maio/2022, quando comparado ao mês anterior.

A tabela abaixo apresenta os principais fornecedores no mês de maio/2022:



Fornecedores	Mai/22
GRECO GUERREIRO LTDA	3.260.510
ALL DISTRIBUIDORA DE COMBUSTIVEIS EIRELI	2.859.259
PRIME FRAGRANCIAS INDUSTRIA E COMERCIO EIRELI	309.507
MAQ TERRA PEDERNEIRAS COMERCIO SERVICOS LTDA	126.805
LUDPACK INDUSTRIA E COMERCIO DE EMBALAGENS PLASTICAS EIRELI	110.153
NAVEQUIM INDUSTRIA DE ADITIVOS EIRELI	88.625

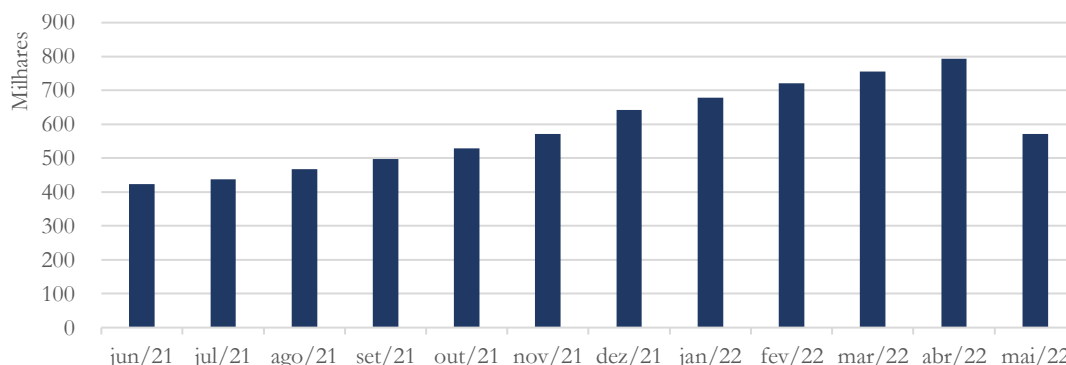
4.1.6. Empréstimos e Financiamentos

A empresa não apresenta saldo referente a empréstimos e financiamentos.

4.1.7. Obrigações Sociais e Trabalhistas

Gráfico 6

Obrigações Sociais e Trabalhistas



No mês de maio/2022 houve diminuição de 27,89% no saldo das obrigações sociais e trabalhistas.

A tabela abaixo apresenta a composição das obrigações trabalhistas:

Verbas Trabalhistas	dez/21	jan/22	fev/22	mar/22	abr/22	mai/22
Salários e Ordenados	46.441	46.097	81.731	40.638	40.246	41.099
INSS	361.953	394.620	435.256	467.028	497.403	271.209

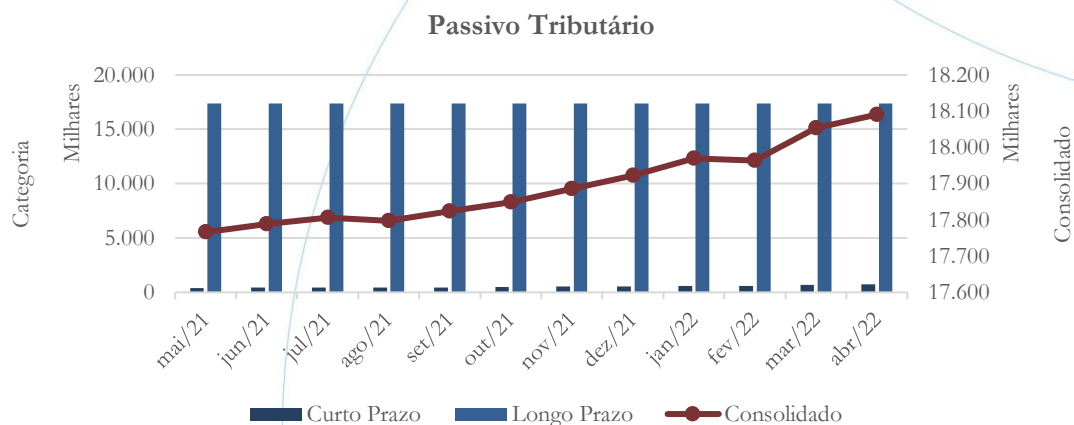


FGTS	56.591	64.197	67.869	72.532	80.101	87.649
Sindical	0	0	0	0	0	0
Rescisões	0	0	0	0	0	0
Processos	223.185	219.935	217.935	215.435	215.435	212.935
Provisões	205.298	230.317	261.480	272.964	271.008	286.426
Total:	893.469	955.166	1.064.271	1.068.597	1.104.193	899.318

No mês de maio/2022, as provisões representaram 32% do passivo trabalhista, seguido pelo INSS, o qual representou 30% do passivo total.

4.1.8. Passivo Tributário

Gráfico 7



O passivo tributário consolidado registrou aumento de 0,50% no mês de março/2022 e de 0,20% em abril/2022.

A tabela abaixo apresenta a composição do passivo tributário por esfera:

Fazenda	dez/21	jan/22	fev/22	mar/22	abr/22	mai/22
Municipal	328	2	41	48	210	25
Estadual	10.237.756	10.287.043	10.275.093	10.358.395	10.393.909	10.407.724
Federal	7.574.753	7.573.462	7.578.566	7.585.741	7.586.833	7.587.447
Outros	109.684	109.684	109.684	109.684	109.684	109.684
Total:	17.922.522	17.970.192	17.963.384	18.053.868	18.090.636	18.104.881

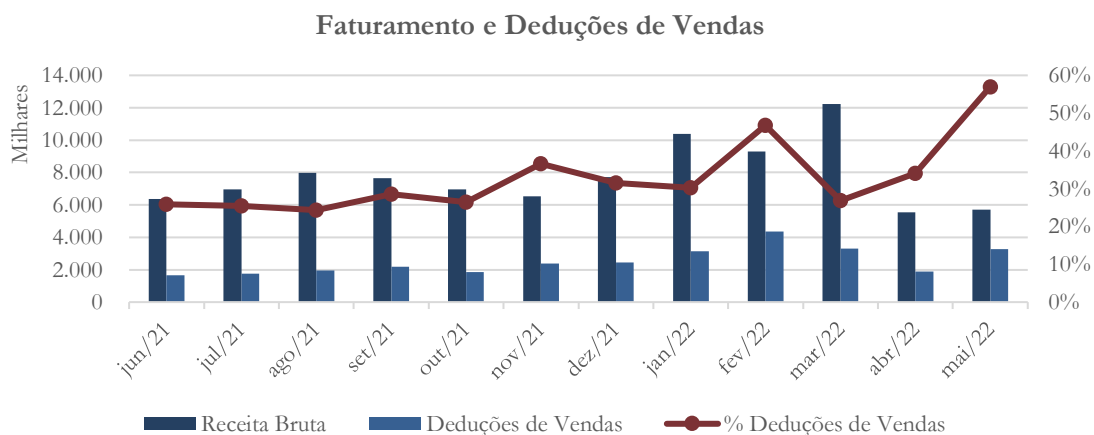
A esfera estadual representa 57,49% do passivo tributário total, enquanto a federal representa 41,91%.

4.2. Demonstração do Resultado do Exercício

A Demonstração do Resultado do Exercício (DRE), como relatório contábil é confeccionada junto com o Balanço Patrimonial e oferece uma síntese econômica das atividades operacionais e não operacionais permitindo visualizar assim se a empresa está gerando lucro ou prejuízo, em um determinado período.

4.2.1. Faturamento

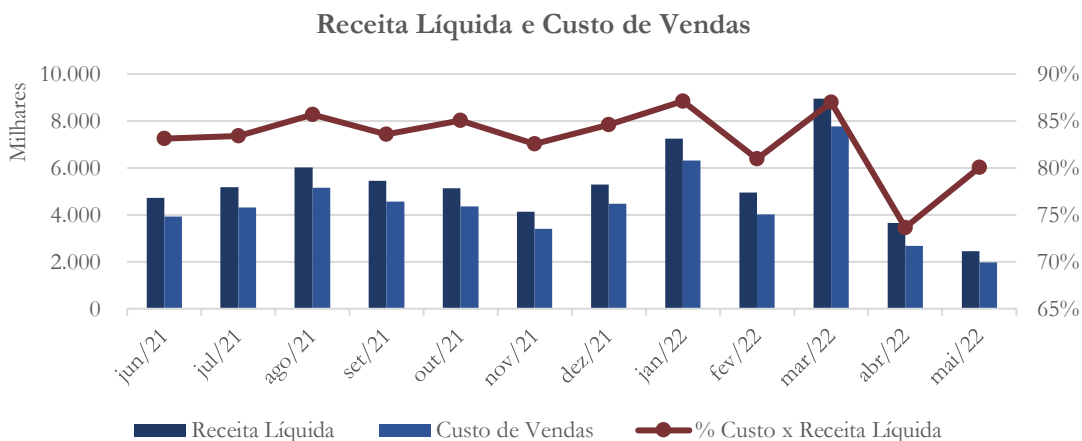
Gráfico 8



O faturamento apresentou aumento de 3,23% no mês de maio/2022, enquanto o saldo de deduções de vendas registrou alta de 72,52%, sendo 79% deste referente a devolução de produtos. Solicitamos à recuperanda que nos posicione a respeito da movimentação contabilizada.

4.2.2. Receita Líquida e Custo de Vendas

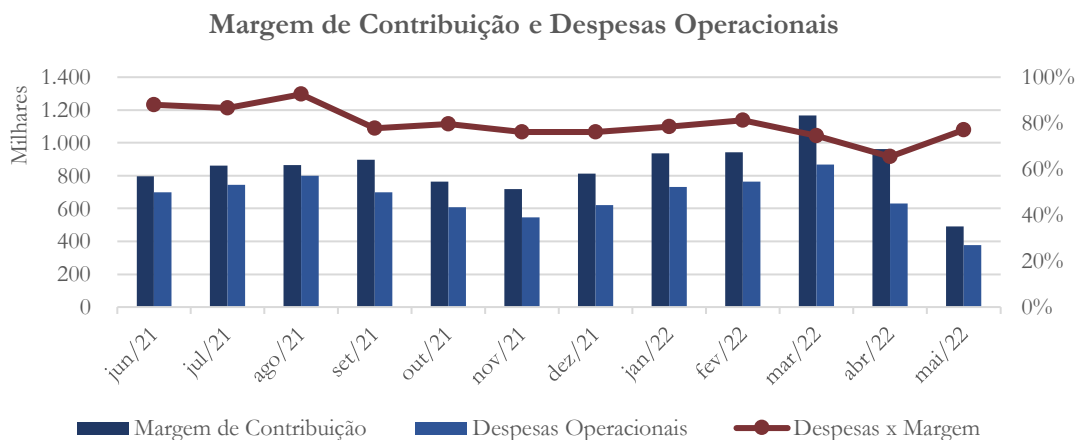
Gráfico 9



No mês de maio/2022 houve diminuição de 32,63% na receita líquida, quando comparada ao mês anterior. O saldo da conta custo de vendas registrou diminuição de 26,79%, no mesmo período em análise.

4.2.3. Margem de Contribuição e Despesas Operacionais

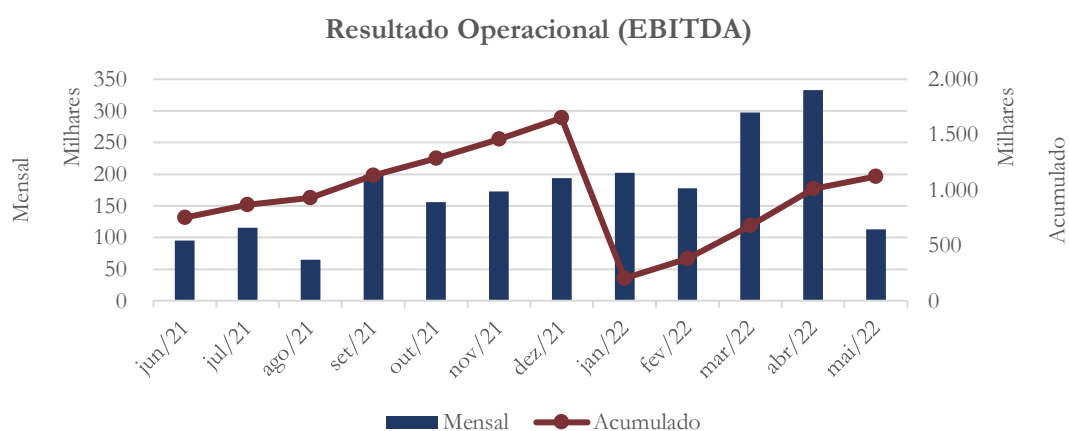
Gráfico 10



A margem de contribuição registrou diminuição de 48,94% entre os meses de abril/2022 e maio/2022, enquanto nas despesas operacionais essa foi de 39,82%.

4.2.4. Resultado Operacional (EBITDA)

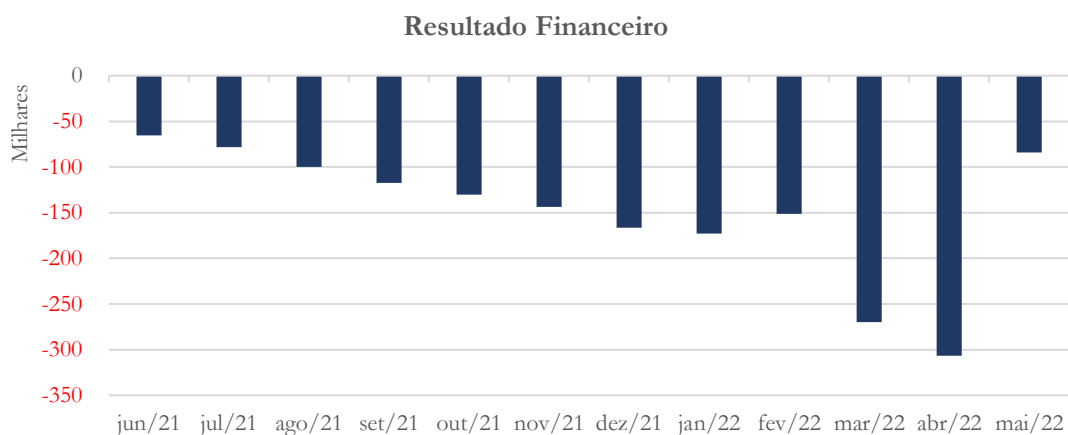
Gráfico 11



O lucro operacional apresentou diminuição de 66,19% no mês de maio/2022, contabilizando saldo de R\$ 1,12 milhão no exercício de 2022.

4.2.5. Resultado Financeiro

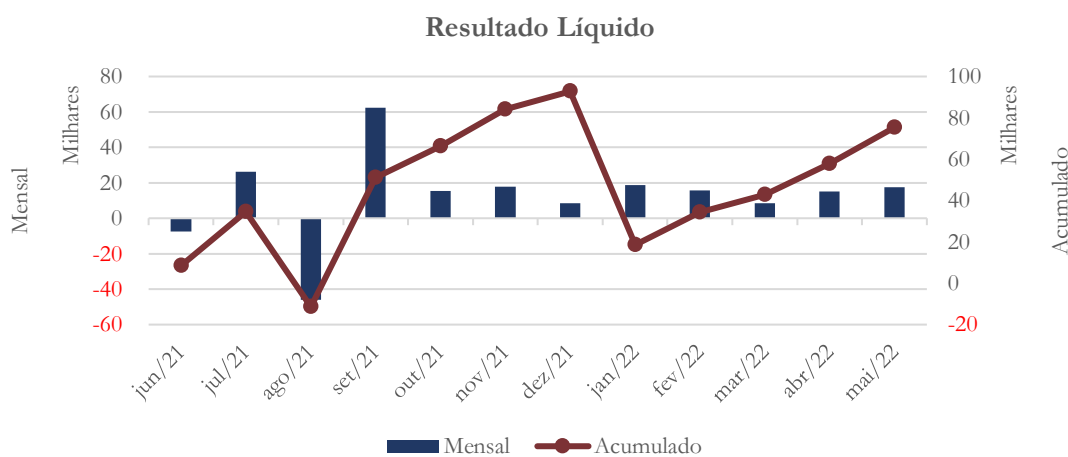
Gráfico 12



As despesas financeiras apresentaram redução de 72,64% no saldo do mês de maio/2022, quando comparado ao mês anterior.

4.2.6. Resultado Líquido

Gráfico 13



O lucro líquido apresentou aumento de 15,87%, contabilizando saldo no valor de R\$ 75,46 mil nos primeiros cinco meses de 2022.

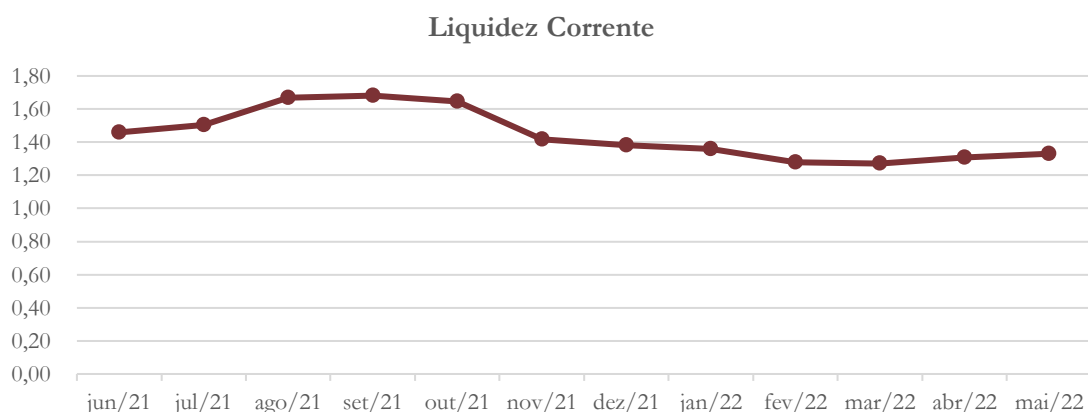
4.3. Índices e Indicadores

Os índices e indicadores são resultados obtidos através da análise contábil da empresa, os quais fornecem informações relevantes a respeito das operações realizadas possibilitando uma melhor avaliação, via fórmulas matemáticas, na averiguação das demonstrações financeiras.

4.3.1. Liquidez Corrente

A liquidez corrente⁸ – obtida através da razão entre o ativo circulante e o passivo circulante – tem como objetivo demonstrar se a empresa está cumprindo com as obrigações imediatas, ou seja, àquelas de curto prazo.

Gráfico 14



No mês de maio/2022, a empresa possuía R\$ 1,33 para cada R\$ 1,00 de dívida adquirida a curto prazo.

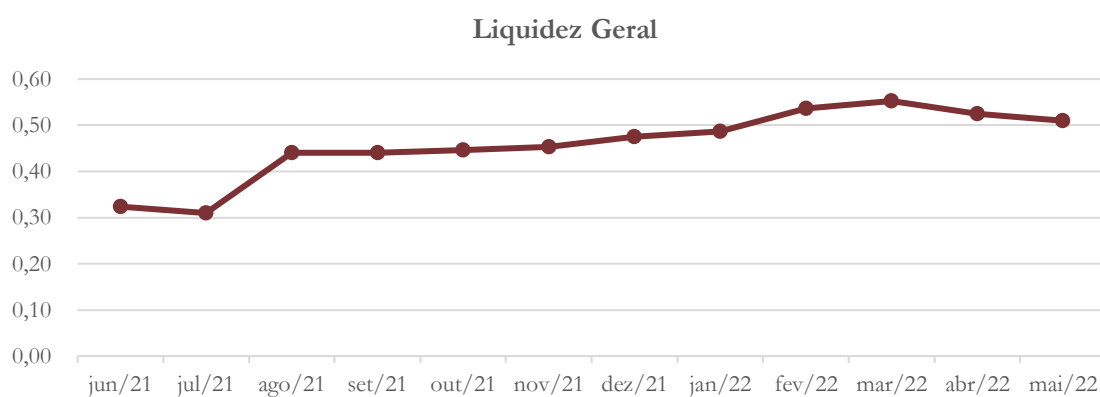
⁸ Quanto maior for o índice encontrado, melhor é a situação de liquidez da empresa.



4.3.2. Liquidez Geral

Objetiva comparar a capacidade da empresa a curto e a longo prazo⁹. Neste sentido, quando o resultado deste for menor que 1, em tese, a empresa estaria com problemas financeiros e, conseqüentemente, apresentaria dificuldades em cumprir suas obrigações.

Gráfico 15



No mês de maio/2022, a recuperanda possuía R\$ 0,51 para cada R\$ 1,00 de dívida adquirida a curto e a longo prazo.

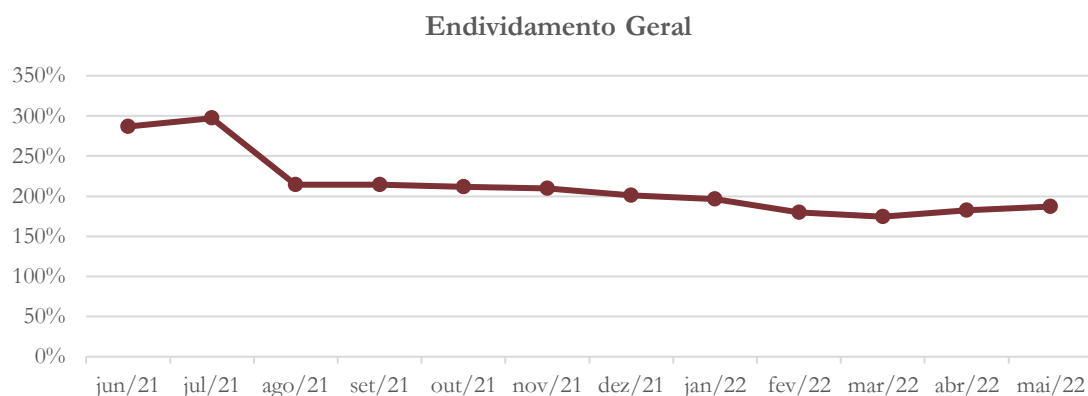
4.3.3. Endividamento

⁹ Calcula-se a liquidez geral através da soma do ativo circulante e realizável a longo prazo dividido pela soma do passivo circulante e não circulante.



O objetivo deste índice é verificar o percentual de capital de terceiros que a empresa utiliza naquele período em análise. Neste sentido, quanto mais elevado for o índice, maior o grau de endividamento no andamento de suas atividades.

Gráfico 16

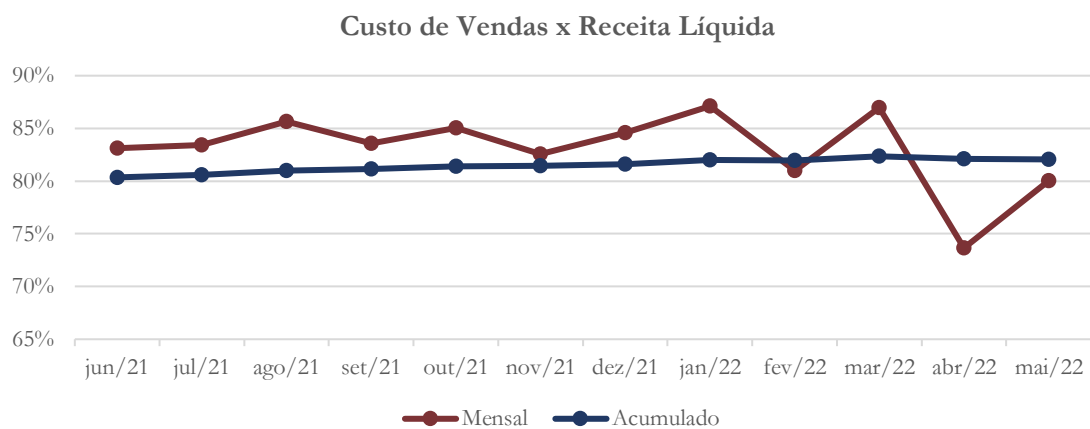


O endividamento geral foi de 187% no mês de maio/2022, indicando alta dependência de capital de terceiros na operação.

4.3.4. Participação do Custo de Vendas

Mostra a participação do custo de vendas na receita líquida auferida em cada período.

Gráfico 17

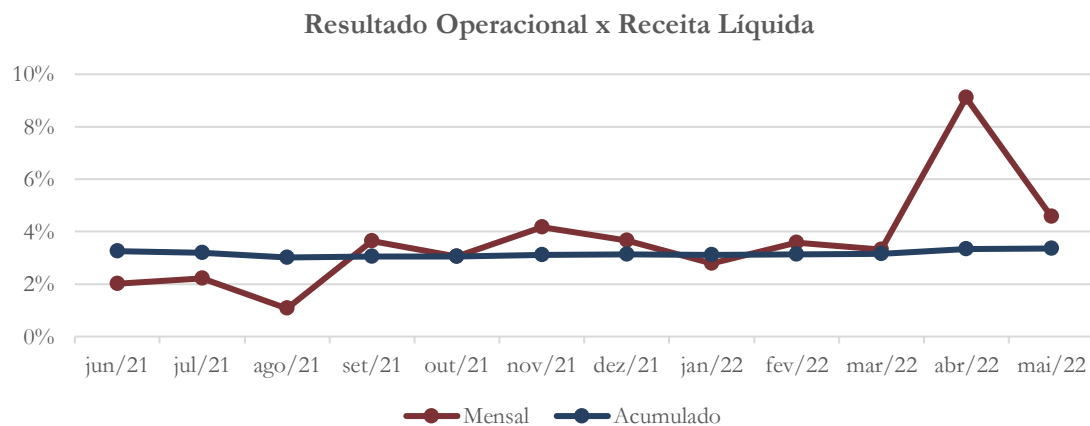


No mês de maio/2022, o custo de vendas representou 80% da receita líquida, enquanto no exercício esse foi de 82%.

4.3.5. Resultado da operação

O EBITDA (*Earnings before interests, taxes, depreciation and amortizations*) – resultado antes dos juros, impostos, depreciação e amortizações – que mede o resultado da operação. Neste sentido, este nos mostra quanto dinheiro é gerado pelos ativos operacionais.

Gráfico 18

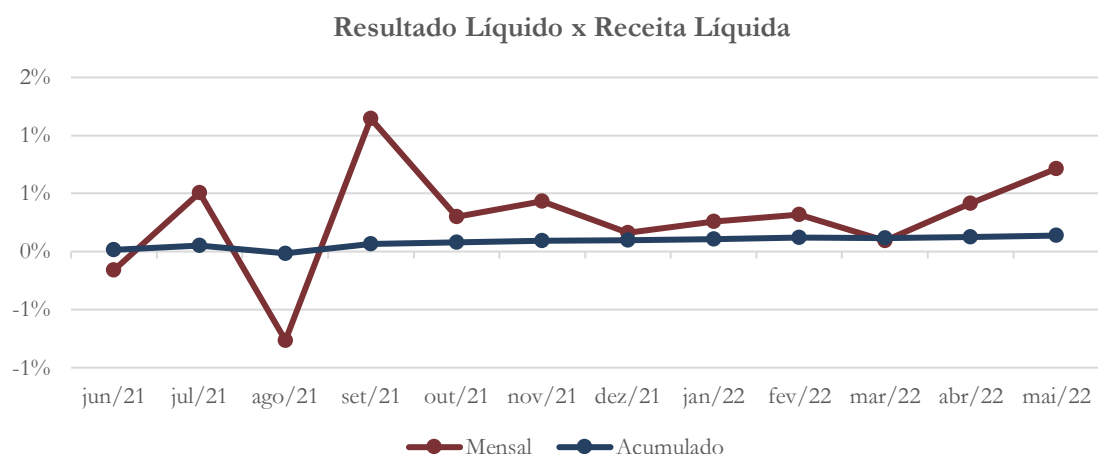


No mês de abril/2022, o resultado operacional foi positivo em 5% no saldo consolidado mensal, enquanto no acumulado esse foi de 3%.

4.3.6. Retorno Líquido

O resultado líquido desconsidera todos os fatores que influenciam o resultado de uma operação, ou seja, depreciação, amortizações, juros pagos e recebidos, receitas e despesas não operacionais, impostos sobre lucro, entre outros – isto é, apresenta o lucro que o ativo realmente oferece à empresa.

Gráfico 19

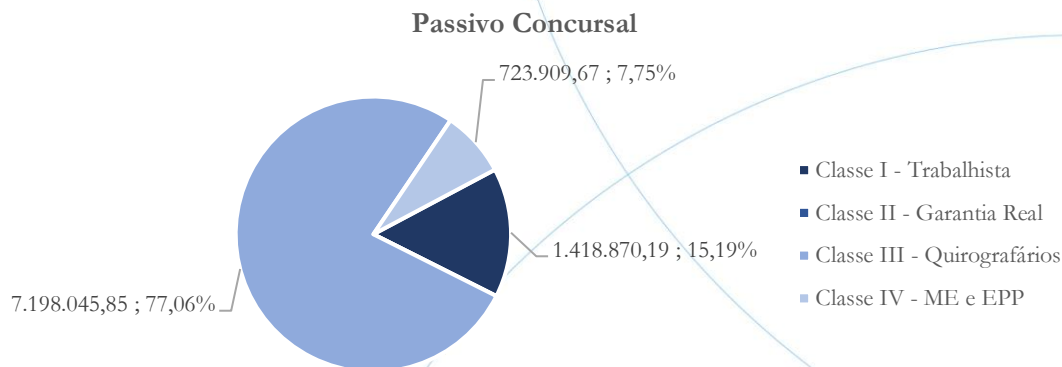


No mês de maio/2022, o retorno líquido foi positivo, conforme o gráfico acima.

5. Passivo concursal

A recuperanda possui o seguinte passivo concursal¹⁰:

Gráfico 20



O passivo concursal possui saldo no valor de R\$ 9,3 milhões, conforme a tabela abaixo:

Classes de Credores	Quantidade de Credores	Valor do Crédito	Participação da Classe
Classe I - Trabalhista	37	1.418.870,19	15,19%
Classe II - Garantia Real	0	0,00	0,00%
Classe III - Quirografários	77	7.198.045,85	77,06%
Classe IV - ME e EPP	56	723.909,67	7,75%
Total:	170	9.340.825,71	100,00%

A partir da tabela acima, verifica-se que há um total de 170 credores, os quais encontram-se concentrados (77,06%) na Classe III – a qual possui 77 credores. Na Classe I há 37 credores, representando 15,19% do crédito, enquanto na Classe IV há 56 credores e 7,75% do crédito total.

¹⁰ Atualizado em maio/2022.

6. Análise e considerações finais

No último mês em análise, após demonstrar alta nas devoluções de vendas, mesmo diante da diminuição nos custos de vendas e despesas operacionais, o resultado operacional sofreu impacto demonstrando redução de 66,2%. No entanto, devido a redução das despesas financeiras, a recuperanda apresentou aumento de 15,87% no lucro líquido.

No mais, continuaremos acompanhando.

7. Acompanhamento processual

Recuperação Judicial

Processo n. 1001497-78.2015.8.26.0431

17/11/2015	Petição inicial
24/03/2017	Deferimento Pedido de Homologação da RJ
29/05/2017	Plano de Recuperação Judicial
19/09/2018	Publicação Edital art. 52 e art. 53
05/03/2020	Edital do art. 7

Para verificação do andamento processual acesse o site: www.r4cempresarial.com.br

8. Anexos

DEMONSTRAÇÃO DO RESULTADO DO EXERCÍCIO EM 31/05/2022

RECEITA BRUTA		<u>5.719.021,09</u>	<u>5.719.021,09</u>
DEDUÇÕES		<u>(3.259.415,26)</u>	<u>(3.259.415,26)</u>
RECEITA LÍQUIDA			<u>2.459.605,83</u>
LUCRO BRUTO			<u>2.459.605,83</u>
DESPESAS OPERACIONAIS			<u>(2.280.519,13)</u>
CUSTOS VARIÁVEIS		<u>(1.852.922,61)</u>	<u>(1.852.922,61)</u>
CUSTOS COM PESSOAL - PRODUÇÃO		<u>(115.578,76)</u>	<u>(115.578,76)</u>
DESPESAS COM VENDAS			
DESPESAS COMERCIAL	(312.017,76)		<u>(312.017,76)</u>
DESPESAS ADMINISTRATIVAS		<u>(77.613,70)</u>	<u>(77.613,70)</u>
RECEITAS FINANCEIRAS		<u>1.067,35</u>	<u>1.067,35</u>
DESPESAS FINANCEIRAS		<u>(84.970,58)</u>	<u>(84.970,58)</u>
RESULTADO OPERACIONAL			<u>17.569,77</u>
RESULTADO ANTES DO IR E CSL			<u>17.569,77</u>
LUCRO LÍQUIDO DO EXERCÍCIO			<u>17.569,77</u>

MARCOS ANTONIO MESQUITA
RONCATO:01593266804
Assinado de forma digital por MARCOS ANTONIO MESQUITA
RONCATO:01593266804
Dados: 2022.07.08 10:26:28 -03'00'

MARCOS ANTONIO MESQUITA RONCATO
CPF: 015.932.668-04

MARCIO JOSE TOREZZI:03406349870
Assinado de forma digital por MARCIO JOSE TOREZZI:03406349870
Dados: 2022.07.08 10:26:51 -03'00'

MARCIO JOSE TOREZZI
Reg. no CRC - SP sob o No. 1SP156656/O-0
CPF: 034.063.498-70

BALANÇO PATRIMONIAL

Código	Classificação	Descrição	Saldo Atual
1	1	ATIVO	21.851.049,89D
2	1.1	ATIVO CIRCULANTE	20.792.214,85D
3	1.1.1	DISPONÍVEL	112.385,33D
4	1.1.1.01	NUMERÁRIO	100.858,79D
5	1.1.1.01.000001	Caixa	100.858,79D
7	1.1.1.02	BANCOS CONTA MOVIMENTO	1.600,57D
8	1.1.1.02.000001	Bradesco S/A Cta:28166-2	1,00D
42579	1.1.1.02.000004	INVEST BRAVO	43,00D
42770	1.1.1.02.000005	BANCO DAYCOVAL	1.411,49D
42832	1.1.1.02.000006	NUBANK	145,08D
9	1.1.1.03	APLICAÇÕES FINANCEIRAS	9.925,97D
11	1.1.1.03.000002	Aplicação Financeira Bradesco 28166-2	9.925,97D
12	1.1.2	REALIZÁVEL A CURTO PRAZO	15.714.100,06D
13	1.1.2.01	DUPLICATAS A RECEBER	5.801.874,71D
453	1.1.2.01.000054	SUPERMERCADO MINI PRECO DO RIO BRANCO LTDA	3.279,13D
454	1.1.2.01.000055	SUPERMERCADO MINI PRECO DE HUMAITA LTDA	4.780,71D
456	1.1.2.01.000057	SUPERMERCADO IRMAOS MICHELASSI LTDA	4.074,19D
457	1.1.2.01.000058	SUPERMERCADO IRMAOS COSTA LTDA	2.299,32D
460	1.1.2.01.000061	SUPERMERCADO BUZZI LTDA	3.612,18D
466	1.1.2.01.000067	SJX - COMERCIAL ATACADISTA DE MERCADORIAS LTDA.	16.231,35D
467	1.1.2.01.000068	SISAL BAR E RESTAURANTE LTDA ME	2.607,08D
470	1.1.2.01.000071	SHIRLEY DE SOUZA VIEIRA DE NARDI	1.316,65D
471	1.1.2.01.000072	SGORLON E CIA LTDA ME	1.006,00D
478	1.1.2.01.000079	SACOLAO VILA FORMOSA LTDA (3054)	1.099,26D
479	1.1.2.01.000080	SACOLAO SUPER BOM LTDA	3.134,44D
480	1.1.2.01.000081	SACOLAO SAO JORGE LTDA - EPP	2.906,06D
481	1.1.2.01.000082	SACOLAO SANTA CATARINA LTDA	7.961,10D
482	1.1.2.01.000083	SACOLAO PIO XI LTDA	4.451,23D
483	1.1.2.01.000084	SACOLAO OSWALDO CRUZ LTDA EPP	2.563,63D
484	1.1.2.01.000085	SACOLAO BOM PASTOR COMERCIO DE GENEROS ALIMENTICIOS	3.885,76D
490	1.1.2.01.000091	ROCKAFE PAULISTA LTDA - ME	1.770,05D
492	1.1.2.01.000093	RIO QUALITY COMERCIO DE ALIMENTOS LTDA	60.453,86D
495	1.1.2.01.000096	REDE STAR CENTRAL DE DISTR ATAC DE MER GERAL LTDA	18.267,58D
497	1.1.2.01.000098	REDE DE SUPERMERCADOS PORTUGUES LTDA	1.880,17D
499	1.1.2.01.000100	RECANTO ALVORADA ALIMENTACAO E ECOTURISMO EIRELI - EPP	5.593,21D
504	1.1.2.01.000105	R T FELICIO - EPP	1.936,32D
515	1.1.2.01.000116	PEDRO AMARO PERONI CANDEIAS - ME	2.174,61D
517	1.1.2.01.000118	PANIFICADORA POMPEIA LTDA	1.675,18D
519	1.1.2.01.000120	PACTUAL COMERCIO DE DESC E LIMPEZA LTDA	129.035,60D
520	1.1.2.01.000121	P C EMBALAGENS DESCARTÁVEIS E PRODUTOS ALIMENTICIOS LTDA ME	2.903,42D
524	1.1.2.01.000125	OSMAR NICOLINI SUPERMERCADOS LTDA	7.465,24D
528	1.1.2.01.000129	NARCISO & NARCISO LTDA - ME	3.175,79D
529	1.1.2.01.000130	NAOMI COMERCIO DE ALIMENTOS LTDA	50.304,42D
538	1.1.2.01.000139	ML DA SILVEIRA - ME	2.571,44D
540	1.1.2.01.000141	MIX ATACADO EIRELI	1.231,06D
555	1.1.2.01.000156	MEGA DIAS SUPERMERCADOS LTDA	1.313,28D
557	1.1.2.01.000158	MAURO NOGUEIRA DA ROSA EIRELI	1.998,33D
564	1.1.2.01.000165	M.V. DISTRIBUICAO DE ALIMENTOS E LOGISTICA LTDA	9.467,41D
565	1.1.2.01.000166	M.P. LAHAM	3.892,44D
566	1.1.2.01.000167	M L DA COSTA PRODUTOS DE LIMPEZA E DESCARTAVEIS	640,93D
569	1.1.2.01.000170	LUMADE COMERCIAL E DISTRIBUIDORA S.A.	163.188,88D
570	1.1.2.01.000171	LUIZ CARLOS WOLKAMANN ME	4.818,83D
575	1.1.2.01.000176	LOFM COM E IND DE MAT DE LIMPEZA E BAZAR LTDA	8.919,79D
576	1.1.2.01.000177	LOBATO & DOMINGUES COM. DE EMBALAGENS LTDA	805,50D
577	1.1.2.01.000178	LM COMERCIO DE ALIMENTOS LTDA	2.454,84D
589	1.1.2.01.000190	L B VEIGA EMBALAGENS - ME	2.559,93D
591	1.1.2.01.000192	KOCH HIPERMERCADO S/A	437.614,06D
593	1.1.2.01.000194	KELY DAIANA DE OLIVEIRA GOMES	6.097,74D
599	1.1.2.01.000200	JAE ILHA DESCARTAVEIS E LIMPEZA LTDA	68.644,93D
600	1.1.2.01.000201	JAD ZOGHEIB & CIA LTDA	2.833,79D
602	1.1.2.01.000203	J.J. DE ARAUJO ALIMENTICIOS E BEBIDAS	1.518,10D
603	1.1.2.01.000204	J. SERVEBEM LTDA EPP	666,65D
604	1.1.2.01.000205	J. MOREIRA EMBALAGENS LTDA - EPP	3.959,81D
606	1.1.2.01.000207	J F DE CARVALHO BONFIM - ME	351,51D
608	1.1.2.01.000209	J CARLOS DOS SANTOS DOIS CORREGOS ME	509,59D
611	1.1.2.01.000212	ITAPOA SUPERMERCADO LTDA.	11.297,33D
615	1.1.2.01.000216	HOTEL ESTANCIA BARRA BONITA LTDA	1.452,31D
616	1.1.2.01.000217	HIMALAIA COMERCIO DE PRODUTOS ALIMENTARES LTDA	61.901,77D
622	1.1.2.01.000223	GRAMADO DISTRIBUIDORA E COMERCIO EIRELI EPP	9.293,38D
623	1.1.2.01.000224	GIROFORTE COMERCIO DE MERCADORIAS EM GERAL EIRELI - EPP	6.373,22D
641	1.1.2.01.000242	EMBALAVIX EMBALAGENS PLASTICAS EIRELI ME	2.335,36D

BALANÇO PATRIMONIAL

Código	Classificação	Descrição	Saldo Atual
643	1.1.2.01.000244	EMBALAGENS ITAIM COMERCIAL LTDA	1.000,66D
651	1.1.2.01.000252	ECOVILLE BAURU PRODUTOS DE HIGIENE E LIMPEZA LTDA	596,24D
654	1.1.2.01.000255	E.C. DA SILVA OLIVEIRA - LIMPEZA E PROTECAO ME	1.400,81D
655	1.1.2.01.000256	DURATEX S.A.	4.577,99D
663	1.1.2.01.000264	DISTRIBUIDORA DE MEDICAMENTOS PRODUFARMA CAPIXABA LTDA	4.072,32D
670	1.1.2.01.000271	DENTAL CENTRO OESTE LTDA - EPP	2.419,58D
671	1.1.2.01.000272	DELMA DANIELA CANDIDO	236,07D
673	1.1.2.01.000274	DAHBAR E DAHBAR COMERCIO LTDA - EPP	5.769,68D
674	1.1.2.01.000275	D MILLE INDUSTRIA E COMERCIO DE PRODUTOS ALIMENTICIOS LTDA	112.783,66D
678	1.1.2.01.000279	COVAN - COMERCIO VAREJISTA E ATACADISTA DO NORTE LTDA	2.305,56D
679	1.1.2.01.000280	COTRIJAL COOPERATIVA AGROPECUARIA E INDUSTRIAL	11.015,87D
680	1.1.2.01.000281	COSTA COMERCIO ATACADISTA DE HIGIENE E LIMPEZA LTDA	6.403,41D
685	1.1.2.01.000286	CONDOR SUPER CENTER LTDA	139.951,63D
686	1.1.2.01.000287	CONCEITO HIGIENE PROFISSIONAL LTDA	3.698,17D
687	1.1.2.01.000288	COMERCIO DE EMBALAGENS SEIKOMAR LTDA.	3.444,71D
690	1.1.2.01.000291	COMERCIAL LEPAP LTDA ME	5.810,91D
695	1.1.2.01.000296	COMERCIAL DE ALIMENTOS CAETANO GUARAREMA LTDA	2.574,74D
701	1.1.2.01.000302	CLUBE ALVORADA DE PEDERNEIRAS	1.266,17D
702	1.1.2.01.000303	CLEUSA CONSORTI SOARES MOREIRA	2.445,12D
706	1.1.2.01.000307	CLASSE A COMERCIO DE EMBALAGENS LTDA	3.595,66D
715	1.1.2.01.000316	CENTRO DE DISTRIBUICAO REDE KRILL LTDA	54.745,13D
717	1.1.2.01.000318	CENTRAL DE UTILIDADES PARA CONDOMINIOS LTDA	16.096,56D
722	1.1.2.01.000323	CASAS GUANABARA COMESTIVEIS LTDA	223.715,59D
723	1.1.2.01.000324	CASA LUANDA SUPERMERCADOS LTDA	5.113,76D
726	1.1.2.01.000327	CAROLINE GOMES DE OLIVEIRA - MARILIA - ME	3.663,99D
733	1.1.2.01.000334	BRAVEN COMERCIO DE EMBALAGENS EIRELI	8.673,59D
736	1.1.2.01.000337	BERTUCCI COMERCIO VAREJISTA DE PRODUTOS SANEANTES DOMISSINAT	3.206,89D
738	1.1.2.01.000339	BANDEIRANTE SUPERMERCADOS BURITAMA LTDA	1.224,77D
739	1.1.2.01.000340	BANDEIRANTE SUPERMERCADOS BRASIL LTDA.	1.633,02D
741	1.1.2.01.000342	BANCLEAN PRODUTOS DE LIMPEZA GERAL LTDA	1.816,34D
743	1.1.2.01.000344	AVO COMERCIO DE ALIMENTOS LTDA	2.285,06D
746	1.1.2.01.000347	ATACADO SAO PAULO LTDA	94.861,60D
748	1.1.2.01.000349	ATACADO DA LIMPEZA LTDA	4.617,96D
753	1.1.2.01.000354	ARMAZÉM BRASIL LTDA	23.278,36D
756	1.1.2.01.000357	ANTONIO DAMASCENO E SOUZA JUNIOR 07688446813	1.327,77D
763	1.1.2.01.000364	ALTAIR JOSE DE LIMA TRANSPORTES	73,94D
765	1.1.2.01.000366	ALEXANDRE S. REGO	4.164,85D
769	1.1.2.01.000370	ALANPEL COMERCIO DE EMBALAGENS LTDA	1.882,00D
770	1.1.2.01.000371	AJEMAYK PRODUTOS DE LIMPEZA LTDA	6.038,73D
772	1.1.2.01.000373	AGROSOLO BAURU AGROPECUARIA LTDA	3.304,08D
774	1.1.2.01.000375	ACTTION CURITIBA LTDA	4.993,17D
779	1.1.2.01.000380	A.C.DINIZ & CIA LTDA.	3.500,00D
781	1.1.2.01.000382	A. F. QUEIROZ T. CORDEIRO	3.379,98D
784	1.1.2.01.000385	A & T PRODUTOS DE LIMPEZA EIRELI	4.104,60D
786	1.1.2.01.000387	2F COMERCIO CONVENIENCIA EIRELI	3.985,77D
787	1.1.2.01.000388	M W F - COMERCIO DE PRODUTOS MEDICOS LTDA	4.152,55D
833	1.1.2.01.000393	DMV COMERCIO VAREJISTA EIRELI	3.806,49D
846	1.1.2.01.000406	W&W COMERCIO DE EMBALAGENS E DESCARTAVEIS EIRELI	23.712,91D
853	1.1.2.01.000413	DISTRIBUIDORA MANTOVANI IMPORTAÇÃO E EXPORTAÇÃO LTDA	5.843,95D
861	1.1.2.01.000421	INDUSTRIA E COMERCIO DE MOLDURAS SANTA LUZIA LTDA	797,00D
864	1.1.2.01.000424	EFFICIENCY PRODUTOS PROFISSIONAIS DE LIMPEZA LTDA ME	5.046,73D
865	1.1.2.01.000425	VBF ENVASE E COM DE COSM, PROD DE HIG E LIMP EM GERAL LTDA	3.890,26D
867	1.1.2.01.000427	RISSO, VOLPATO & VICENTE LTDA	676,19D
869	1.1.2.01.000429	JORGE HENRIQUE SCHUINDT DA COSTA EIRELI	4.053,39D
876	1.1.2.01.000436	AHS COMERCIO E SERV. PRODUTOS ALIMENTICIOS EIRELI	4.239,86D
884	1.1.2.01.000444	GL SUPERMERCADO DA LIMPEZA LTDA	2.945,19D
891	1.1.2.01.000451	BACALIMPE PRODUTOS DE LIMPEZA LTDA	1.853,73D
897	1.1.2.01.000457	PAKSHOP EMBALAGENS LTDA	3.673,57D
916	1.1.2.01.000476	A R DE SOUZA - COMERCIO	3.413,04D
917	1.1.2.01.000477	L. BARRETO KATAYAMA EIRELI	2.060,47D
923	1.1.2.01.000483	E. J. FAVARO EMBALAGENS	1.012,51D
934	1.1.2.01.000494	CANDEIAS COMERCIO DE EMBALAGENS LTDA - ME	1.547,08D
935	1.1.2.01.000495	N.F EMBALAGENS DESCARTAVEIS LTDA	770,10D
940	1.1.2.01.000500	CAMPOQUIMICA INDUSTRIA E COMERCIO LTDA	5.245,57D
948	1.1.2.01.000508	OLIVATTO INDUSTRIA E COMERCIO RODOS LTDA - ME	1.097,02D
950	1.1.2.01.000510	DENTAL AGUDOS COM E DIST DE MED E MAT HOSPITAL	2.419,58D
953	1.1.2.01.000513	HORTIFRUTI QUEIROZ FILHO LTDA	2.792,01D
957	1.1.2.01.000517	MINI MERCADO KUROIWA LTDA ME	892,01D
963	1.1.2.01.000523	CIMI SUPERMERCADO LTDA	4.551,30D
965	1.1.2.01.000525	VITAL SUPER. PLAST COM DE EMBALAGENS LTDA ME	450,42D
967	1.1.2.01.000527	BIRIPEL EMBALAGENS LTDA	781,80D
974	1.1.2.01.000534	NELSONS COM. DE EMB. DESC. LTDA ME	3.015,15D
976	1.1.2.01.000536	STARTEL TELECOMUNICACOES E INFORMATICA EIRELI - EPP	472,32D
979	1.1.2.01.000539	B C COMERCIO DE EMBALAGENS LTDA EPP	3.683,39D

BALANÇO PATRIMONIAL

Código	Classificação	Descrição	Saldo Atual
980	1.1.2.01.000540	COMERCIAL ATACADISTA DE ALIMENTOS STOCK LTDA	2.696,00D
981	1.1.2.01.000541	LEITE & CATOSSI LTDA	4.857,56D
983	1.1.2.01.000543	ATACADO E DISTRIBUIDORA MARITERRA LTDA	9.582,07D
1005	1.1.2.01.000546	ACQUA COMERCIO DE PRODUTOS DESCARTAVEIS LTDA	1.038,79D
1007	1.1.2.01.000548	ALES - ASSOC LOND DE EMPRESARIOS SUPERMERCADISTA	6.446,63D
1008	1.1.2.01.000549	ALESSANDRA CRISTINA FARIAS PINHEIRO	6.237,45D
1009	1.1.2.01.000550	ALINE ANTONIELLI RAMPAZZO 38289337850	2.220,65D
1018	1.1.2.01.000559	BAZAR DAS EMBALAGENS COMERCIO E LOCACAO LTDA	5.840,99D
1029	1.1.2.01.000570	CHAABAN AHMAD CHAABAN	3.912,70D
1033	1.1.2.01.000574	COMERCIAL BIRIGUI DE ALIMENTOS LTDA	1.318,86D
1035	1.1.2.01.000576	COMERCIAL CARLOS SILVA EIRELI	557,88D
1039	1.1.2.01.000580	COMERCIAL SCHWERZ LTDA	10.890,78D
1046	1.1.2.01.000587	CONGREGAÇÃO CRISTÁ NO BRASIL	1.174,66D
1052	1.1.2.01.000593	DEOLINDO GARDIOLI EIRELI	916,90D
1053	1.1.2.01.000594	DIB2011 COMERCIO DE ALIMENTOS LTDA.	5.851,75D
1055	1.1.2.01.000596	DISTRIBUIDORA LASTEL EIRELI	1.504,02D
1062	1.1.2.01.000603	EDUARDO SANTANA ROQUE DA SILVA - SUPERMERCADO	2.274,12D
1063	1.1.2.01.000604	EMBALA LARANJEIRAS LTDA - ME	2.191,87D
1067	1.1.2.01.000608	FARMA ERVAS RASSELLI EIRELI	1.256,76D
1079	1.1.2.01.000620	Imo Oito Alimentos e Bebidas LTDA	2.218,20D
1089	1.1.2.01.000630	KAMAR EMBALAGENS E DESCARTAVEIS LTDA	5.766,02D
1092	1.1.2.01.000633	KING LIMPEZA E EMBALAGENS LTDA.	1.189,57D
1099	1.1.2.01.000640	LATICINIOS ILHA DE GUARUJA LTDA	1.169,71D
1101	1.1.2.01.000642	LAVANDA COMERCIO DE PRODUTOS DE LIMPEZA - EIRELI	2.158,44D
1103	1.1.2.01.000644	LIMA COMERCIO VAREJISTA DE PRODUTOS DE HIGIENE	88.361,97D
1105	1.1.2.01.000646	LUCAS CRISTIANO PORTES CAMPOS MESTRINHERI 39129728851	2.036,30D
1114	1.1.2.01.000655	MEGA BRASIL DISTRIBUIDORA DE GENEROS ALIMENTICIOS EIRELI	133.702,25D
1120	1.1.2.01.000661	N ARAUJO MERCADO LTDA	2.510,33D
1121	1.1.2.01.000662	N ARAUJO MERCADO LTDA EPP	892,83D
1124	1.1.2.01.000665	NOLECON COMERCIO DE MATERIAL DE LIMPEZA EIRELI	13.515,38D
1125	1.1.2.01.000666	OLA COMERCIAL LTDA	40.956,45D
1130	1.1.2.01.000671	PAULO R S CORTIZO PRODUTOS DE LIMPEZA	568,12D
1131	1.1.2.01.000672	PEREIRA E MAGALHAES COMERCIO DE ALIMENTOS LTDA - EPP	2.804,48D
1134	1.1.2.01.000675	PITERPLUS COMERCIO DE PRODUTOS DE LIMPEZA LTDA	1.918,56D
1136	1.1.2.01.000677	PRIMEIRO PRECO SUPERMERCADOS EIRELI	2.774,19D
1145	1.1.2.01.000686	ROGERIO PERLI 10053636848	2.627,60D
1147	1.1.2.01.000688	RONALD SILVA 30210565802	749,34D
1151	1.1.2.01.000692	S. PIRES COMERCIO DE ALIMENTOS LTDA	30.332,71D
1152	1.1.2.01.000693	S.A.G- ESPETINHOS SAO JORGE LTDA	219,10D
1167	1.1.2.01.000708	SORPACK COMERCIO ATACADISTA DE EMBALAGENS EIRELI	2.955,50D
1169	1.1.2.01.000710	SUMAPRO DISTRIBUIDORA DE PRODUTOS DE HIGIENIZACAO EIRELI	1.539,50D
1172	1.1.2.01.000713	SUPERMERCADO CORCIOLI E CAMARGO LTDA - ME	905,17D
1174	1.1.2.01.000715	SUPERMERCADO FIGUEROA LTDA	2.323,93D
1181	1.1.2.01.000722	SUPERMERCADO VARANDAS LTDA	2.533,47D
1183	1.1.2.01.000724	SUPERMERCADO VERAN LTDA.	9.738,13D
1191	1.1.2.01.000732	SUPERPROLIMPE COMERCIO DE PRODUTOS DE LIMPEZA LTDA	2.780,91D
1194	1.1.2.01.000735	TATIANE MOURA SILVESTRE - ME	3.339,55D
1195	1.1.2.01.000736	TAUSTE SUPERMERCADOS LTDA	430,50D
1207	1.1.2.01.000748	VITTA INDUSTRIA E COMERCIO DE PAPEIS LTDA	2.464,70D
1209	1.1.2.01.000750	W F DA SILVA LIMPEZA ME	16.487,90D
1241	1.1.2.01.000757	OPINI & OPINI LTDA - EPP	375,05D
1248	1.1.2.01.000764	FF VINAGRE COMERCIO EIRELI	1.537,73D
1252	1.1.2.01.000768	ZIPP COMERCIO E SERVICOS DIGITAIS S.A.	3.461,97D
1263	1.1.2.01.000779	SUPERMERCADOS SAO FRANCISCO EIRELI	1.160,45D
1266	1.1.2.01.000782	LEONARDO MARTINS DA ROSA	1.812,09D
1273	1.1.2.01.000789	SETTE PRODUTOS DE LIMPEZA LTDA	10.007,30D
1274	1.1.2.01.000790	JOAO CARLOS SOUZA ROCHA MERCADO ME	1.173,32D
1278	1.1.2.01.000794	MICHELE C M MUNIZ	303,05D
1280	1.1.2.01.000796	SUPPORT DISTRIBUIDORA DE PRODUTOS DE HIGIENE E LIMPEZA LTDA	882,61D
1285	1.1.2.01.000801	HELIPA COMERCIO ATACADISTA LTDA - EPP	3.037,80D
1289	1.1.2.01.000805	SUPERMERCADO TALISMA DE SAO VICENTE LTDA	1.625,00D
1297	1.1.2.01.000813	JOSE RICARDO DE SOUZA SANTOS 36555470801	3.949,02D
1302	1.1.2.01.000818	START MIX COMERCIO E PROMOCOES DE VENDAS LTDA	2.205,09D
1303	1.1.2.01.000819	S. VANIN DE ALMEIDA & CIA LTDA	3.264,25D
1307	1.1.2.01.000823	M & T SOLUCOES EM LIMPEZA LTDA	1.003,56D
1309	1.1.2.01.000825	CELSO MARQUES DA SILVA	3.438,22D
1328	1.1.2.01.000844	OLIVEIRA & PIEROTTE ALIMENTOS LTDA ME	2.174,10D
1329	1.1.2.01.000845	DISMA COMERCIO DE EMBALAGENS LTDA	13.712,11D
1331	1.1.2.01.000847	JANE S B BALDUINO	2.890,40D
1338	1.1.2.01.000854	MESQUITA & GARBOIS COMERCIAL LTDA - ME	10.300,94D
1351	1.1.2.01.000867	VELOZ 2005 COMERCIO DE DESCARTAVEIS LTDA	25.083,56D
1352	1.1.2.01.000868	KOMAND TRADE COMERCIO DE EMBALAGENS LTDA	10.926,00D
1354	1.1.2.01.000870	MIL EMBALAGENS DESCARTAVEIS LTDA	16.260,55D
1355	1.1.2.01.000871	LOAPLASTIC EMBALAGENS LTDA	16.921,64D

BALANÇO PATRIMONIAL

Código	Classificação	Descrição	Saldo Atual
1363	1.1.2.01.000879	REGIONAL COMERCIO SERVICOS E REPRESENTACOES COMERCIAIS EIREL	6.496,02D
1368	1.1.2.01.000884	SUPERMERCADO FLOR DO PARQUE LTDA	2.201,14D
1376	1.1.2.01.000892	MASTER ATACADO DE UTILIDADES LTDA ME	3.837,03D
1385	1.1.2.01.000901	SHIMAPEL COM E REPRESENTACOES LTDA	2.889,25D
1388	1.1.2.01.000904	SACOLAO TEOTONIO VILELA LTDA. - ME	2.282,60D
1389	1.1.2.01.000905	SUPERMERCADO FRANSUE LTDA	3.244,31D
1401	1.1.2.01.000917	MP ASSIST. TECNICA EM EQUIPAMENTOS ODONTO MEDICOS HOSP.	147,38D
1446	1.1.2.01.000929	COMERCIAL DISKPLAN LTDA	40.585,84D
1455	1.1.2.01.000934	DISTRIBUIDORA DE PRODUTOS DE LIMPEZA DREAN DO BRASIL EIRELI	2.950,00D
1461	1.1.2.01.000940	MAYCON WILL EIRELI	104.484,87D
1462	1.1.2.01.000941	ADEGA CASARAO LTDA	5.400,58D
1473	1.1.2.01.000952	BISPADO DE BAURU CURIA DIOCESANA	228,68D
1477	1.1.2.01.000956	F.S.S. PRODUTOS DE LIMPEZAS E DESCARTAVEIS EIRELI	1.906,36D
1480	1.1.2.01.000959	IRMAOS OPINI LTDA	966,89D
1525	1.1.2.01.001004	VITOR AMARAL DE ALMEIDA - EIRELI	3.699,50D
1527	1.1.2.01.001006	MARIANA MIWA PERFUMARIA LTDA	1.307,14D
1533	1.1.2.01.001012	JULIANO APARECIDO DO CARMO 28513680877	2.249,98D
1539	1.1.2.01.001018	SIGMA PRESTADORA DE SERVICOS LTDA	224,02D
1540	1.1.2.01.001019	SUPERMERCADOS IRMAOS UNIDOS LTDA.	11.966,34D
1541	1.1.2.01.001020	ANDRE AUGUSTO DE MELO DOS SANTOS 08731714897	4.257,54D
1557	1.1.2.01.001036	G A - MEDICAL LTDA - ME	5.963,72D
1560	1.1.2.01.001039	RESTAURANTE PALATUS LTDA ME	9.332,34D
1710	1.1.2.01.001070	PROLIMPE COMERCIO DE PRODUTOS DE LIMPEZA EIRELI	8.511,03D
1711	1.1.2.01.001071	W.MARCELO DE BASTOS -ME	912,18D
1717	1.1.2.01.001077	COMERCIO DE DOCES EIRELLI	1.688,14D
1719	1.1.2.01.001079	SUPERMERCADO NARDELLI LTDA	4.541,86D
1722	1.1.2.01.001082	TA-HER COMERCIO DE PRODUTOS DE LIMPEZA EIRELI	1.999,82D
1727	1.1.2.01.001087	QUIMISUL PRODUTOS PARA LIMPEZA EIRELI	3.424,73D
1746	1.1.2.01.001106	KC COMERCIO DE EMBALAGENS E DESCARTAVEIS LTDA	2.693,88D
1758	1.1.2.01.001118	PLAST'LIMPY COMERCIO DE PLASTICOS LTDA	1.729,46D
1760	1.1.2.01.001120	COMERCIO DE PRODUTOS ALIMENTICIOS NOVAUNIAO LTDA	3.561,02D
1779	1.1.2.01.001139	ILHACOP 1621 BAZAR LTDA	6.814,30D
1785	1.1.2.01.001145	C H S DA SILVA EIRELI	2.364,40D
1787	1.1.2.01.001147	PETAM DISTRIBUIDORA DE MATERIAL DE LIMPEZA LTDA	3.775,50D
1788	1.1.2.01.001148	VITOR ZABALIA MURCA PIRES	720,13D
1878	1.1.2.01.001193	IVANETE CAROLINO DE SOUZA PEREIRA	2.148,21D
1880	1.1.2.01.001195	NELMAC COMERCIO DE UTILIDADE DO LAR EIRELI	3.034,55D
1887	1.1.2.01.001202	MHG COMERCIO DE PRODUTOS ALIMENTICIOS LTDA - ME	3.995,94D
1888	1.1.2.01.001203	BANDEIRANTE SUPERMERCADOS MIRASSOL LTDA	2.181,90D
1893	1.1.2.01.001208	A L PEREIRA SUPERMERCADO EIRELLI	1.539,25D
1894	1.1.2.01.001209	PROCLEAN PRODUTOS E LIMPEZA LTDA	5.218,93D
1904	1.1.2.01.001219	NOVAMIX PRODUTOS DE LIMPEZA LTDA	2.673,30D
1916	1.1.2.01.001231	SUPERMERCADO JAL EIRELI	3.986,15D
41920	1.1.2.01.001234	SUPERMERCADO RAVAGIO EPP	1.434,63D
41921	1.1.2.01.001235	SUPERMERCADO SÃO FRANCISCO DE MARILIA LTDA	2.364,04D
41926	1.1.2.01.001240	SUPERMERCADO TAQUARAL LTDA	2.163,09D
41928	1.1.2.01.001242	SUPERMERCADO VIEIRA DIAS SILVA DE BAURU LTDA	3.150,95D
41931	1.1.2.01.001245	SUPERMERCADOS JAU SERVE LTDA	14.131,63D
41938	1.1.2.01.001252	TAKADA E TAKATA LTDA	913,83D
41944	1.1.2.01.001258	TOP ALTO PARTICIPAÇÕES E COMÉRCIO LTDA	123.627,69D
41947	1.1.2.01.001261	V & G MONTAGNER LTDA - ME	4.109,18D
41950	1.1.2.01.001264	VANROO ATACADISTA DISTRIBUIDOR EIRELI	22.354,32D
41960	1.1.2.01.001274	WM COMERCIO E DIST DE MATERIAIS DE HIGIENE E LIMPEZA	3.456,51D
41961	1.1.2.01.001275	YAN NENGJIE - ME	2.119,82D
41962	1.1.2.01.001276	YOUSSEF AMIM YOUSSEF - EPP	8.575,54D
41993	1.1.2.01.001285	CASA NUNES MARTINS S.A. IMPORTACAO E EXPORTACAO LTDA	55.404,47D
41995	1.1.2.01.001287	ANTONIO CARLOS DOS SANTOS EMBALAGENS	22.354,32D
42005	1.1.2.01.001297	S P PRODUTOS LTDA	3.022,54D
42024	1.1.2.01.001316	MULTI COMERCIO DE PRODUTOS ALIMENTICIOS - EIRELI	47.731,95D
42034	1.1.2.01.001326	ECOVIL PRODUTOS DE LIMPEZA LTDA - ME	1.032,12D
42036	1.1.2.01.001328	Y W S F EIRELI	3.271,43D
42042	1.1.2.01.001334	I A DE ARAUJO	2.258,53D
42044	1.1.2.01.001336	KLONEX COMERCIO DE MATERIAL DE LIMPEZA E LIMPEZA E HIGIENE L	47.708,46D
42048	1.1.2.01.001340	LATICINIOS BOA ESPERANCA DE ARARUAMA LTDA	35.716,53D
42052	1.1.2.01.001344	EC VARGAS COMERCIO E SERVICOS LTDA	1.324,18D
42058	1.1.2.01.001350	ASSOCIACAO DE PANIFICADORAS FORTE PAO	4.903,29D
42061	1.1.2.01.001353	CLEAN MANIA UTILIDADES DE HIGIENE E LIMPEZA LTDA	1.061,41D
42067	1.1.2.01.001359	BATTISTETTI E BRUNHOLI LTDA	1.796,15D
42078	1.1.2.01.001370	I P RAMOS COMERCIO DE MATERIAIS DE LIMPEZA	54.316,58D
42079	1.1.2.01.001371	C. G. COMERCIO DE PRODUTOS DE LIMPEZA LTDA - EPP	3.490,57D
42087	1.1.2.01.001379	CLIN COMERCIAL EIRELI	13.372,94D
42088	1.1.2.01.001380	BAIAO PLAST COMERCIO DE DESCARTAVEIS EIRELE	56.306,00D
42090	1.1.2.01.001382	ITALIMP BAZAR EIRELI - ME	6.135,71D
42148	1.1.2.01.001390	MORGADO & MORGADO - EMBALAGENS LTDA	1.251,72D

BALANÇO PATRIMONIAL

Código	Classificação	Descrição	Saldo Atual
42158	1.1.2.01.001400	PAULO ALEXSANDRO SOARES DOS SANTOS	5.001,10D
42159	1.1.2.01.001401	FRV EMBALAGENS LTDA	2.598,71D
42167	1.1.2.01.001409	OLIVEIRA E SOUZA DESCARTAVEIS LTDA	880,71D
42171	1.1.2.01.001413	V SOARES SARDINHA EPP	4.025,79D
42173	1.1.2.01.001415	PL DESCARTAVEIS LTDA	2.470,20D
42191	1.1.2.01.001433	CAMPEAO 2010 DAS EMBALAGENS LTDA ME	12.428,71D
42261	1.1.2.01.001467	ORIGINAL COMERCIO E SERVICOS LTDA	1.935,00D
42262	1.1.2.01.001468	PARAISO COMERCIO DE CEREAIS DO BOQUEIRAO	5.537,23D
42264	1.1.2.01.001470	SAGRADO REDE DE EDUCACAO	809,58D
42272	1.1.2.01.001478	BARCELOS & CIA LTDA	112.737,24D
42296	1.1.2.01.001502	M.O STRESSER DE ALMEIDA ME	4.384,47D
42304	1.1.2.01.001510	SUPERMERCADO SAO JUDAS TADEU	12.598,52D
42309	1.1.2.01.001515	LILIAN RAMBO SANDRI EIRELI	2.027,76D
42311	1.1.2.01.001517	PAT DISTRIBUIDORA DE PRODUTOS ALIMENTICIOS LTDA	75.403,41D
42315	1.1.2.01.001521	DISTRIBUIDORA GOMAX DE MATERIAIS DE LIMPEZA E HIGIENE EIRELI	3.390,73D
42319	1.1.2.01.001525	AAP LEMES EMBALAGENS	2.027,59D
42323	1.1.2.01.001529	ALTEMARI & MOREIRA LTDA	593,17D
42325	1.1.2.01.001531	ANDRE KANAYAMA FERREIRA	2.288,70D
42327	1.1.2.01.001533	BOLIVAR ACESSORIOS E PRODUTOS DOMESTICOS EIRELI	2.181,60D
42328	1.1.2.01.001534	BR MARCONDES PRODUTOS E SERVICOS DE LIMPEZA EIRELI	735,47D
42332	1.1.2.01.001538	CLAudemir ANTONIO CARLOS & CIA LTDA	7.787,00D
42334	1.1.2.01.001540	COMANDO DO EXERCITO	5.921,60D
42336	1.1.2.01.001542	COMERCIO DE UTILIDADES DOMESTICAS VILA MARIA EIRELI	279,05D
42341	1.1.2.01.001547	DI GALLI COMERCIO DE ALIMENTOS EIRELI	17.931,04D
42349	1.1.2.01.001555	E.G. DE BARROS	2.491,28D
42353	1.1.2.01.001559	STAR SERVICOS RIO EIRELI	1.639,68D
42355	1.1.2.01.001561	EXPODEL BR PRODUTOS MEDICOS E HOSPITALARES LTDA	3.628,80D
42356	1.1.2.01.001562	FABRICIO DOCAMPO 29192298850	1.741,06D
42360	1.1.2.01.001566	GILSON LUIS CARDOSO EIRELI - ME	14.497,57D
42362	1.1.2.01.001568	H. ALMEIDA KORMANN LTDA	1.099,06D
42363	1.1.2.01.001569	HERIBERTO GUIMARAES DE OLIVEIRA JUNIOR	1.701,70D
42366	1.1.2.01.001572	HIPERVILLE SUPERMERCADOS LTDA	1.966,00D
42373	1.1.2.01.001579	JC ALMEIDA HORTIFRUTI	655,77D
42375	1.1.2.01.001581	JK COMERCIO DE ARMARINHO E DISTRIBUICAO UNIPESSOAL LTDA	2.981,52D
42376	1.1.2.01.001582	JR TRANSPORTES DISTRIBUICAO E LOGISTICA LTDA	3.051,68D
42381	1.1.2.01.001587	MARCELO LUIZ DA SILVA IZABEL	2.960,87D
42384	1.1.2.01.001590	MARIGHELLA PAES E DOCES LTDA EPP	1.027,26D
42387	1.1.2.01.001593	MEDIANE COMERCIO DE PRODUTOS EM GERAL EIRELI	1.537,06D
42388	1.1.2.01.001594	MERCADINHO PARQUE ALEXANDRA COTIA EIRELI	578,14D
42389	1.1.2.01.001595	METROPOLE ALIMENTOS LTDA	5.781,10D
42390	1.1.2.01.001596	MICHELE DE AVILA RIBEIRO	2.803,09D
42393	1.1.2.01.001599	N.A. VIANA EIRELI - ME	3.406,13D
42394	1.1.2.01.001600	NATACHA MARTINS VIVEIRO ARMARINHO	6.395,62D
42396	1.1.2.01.001602	PAULO LEITE PEREIRA	819,41D
42397	1.1.2.01.001603	PINHEIRO UTILIDADES PARA O LAR LTDA	5.562,50D
42399	1.1.2.01.001605	R L DA SILVA - RESTAURANTES EIRELI	7.215,00D
42402	1.1.2.01.001608	REILIMP MATERIAIS DE LIMPEZA LTDA	3.833,87D
42405	1.1.2.01.001611	SALOMAO SANTOS DE SOUSA	4.579,24D
42406	1.1.2.01.001612	SAMIRA ABD ABDUNI	530,93D
42408	1.1.2.01.001614	S.K. DISTRIBUIDORA DE MAQUINAS LTDA	4.410,72D
42411	1.1.2.01.001617	SUPERMERCADO JAC ARACOIABA DA SERRA EIRELI	1.380,63D
42413	1.1.2.01.001619	SUPERMERCADO NOVA ONDA LTDA	3.191,41D
42417	1.1.2.01.001623	VIALIMP COMERCIO E SERVICOS DE LIMPEZA LTDA	2.126,25D
42418	1.1.2.01.001624	VIVA BEM PRODUTOS MEDICOS HOSPITALAR LTDA	2.967,84D
42433	1.1.2.01.001626	ALVARO PREMAOR	2.188,20D
42447	1.1.2.01.001632	MARAVISTA COMERCIO DE ALIMENTOS LTDA	7.259,61D
42448	1.1.2.01.001633	COMERCIAL BEIRAO DA SERRA LTDA	52.423,61D
42454	1.1.2.01.001639	SOLANGE REGINA RUFINO BODNARUK 05867283844	1.076,27D
42465	1.1.2.01.001650	C P DIST DE DESCARTAVEIS E PRODUTOS DE LIMPEZA LTDA	7.849,88D
42469	1.1.2.01.001654	TERRITORIO FITNESS - ACADEMIA DE GINASTICA LTDA	382,72D
42472	1.1.2.01.001657	CENTRAL RJ COMERCIO DE EMBALAGENS LTDA	91.736,58D
42476	1.1.2.01.001661	PETROEXPRESS DISTRIB. DE COMBUST. E DERIV. DE PETROLEO LTDA	192,95D
42479	1.1.2.01.001664	V A SANTOS PRODUTOS SANEANTES DOMISSANITARIOS LTDA	1.528,55D
42487	1.1.2.01.001672	WR DA COSTA COMERCIO LTDA	15.026,46D
42489	1.1.2.01.001674	MARIZETE NERES DE OLIVEIRA	4.417,20D
42534	1.1.2.01.001695	ALEXANDRE SEXTAK B. JUNIOR - EIRELI	12.279,03D
42535	1.1.2.01.001696	PRIME FRAGRANCIAS INDUSTRIA E COMERCIO EIRELI	305.883,33D
42536	1.1.2.01.001697	COMERCIO GENEROS ALIMENTICIOS SCHMIDT LTDA	4.459,54D
42539	1.1.2.01.001700	HIGIEM DISTRIBUIDORA PARANAENSE DE PRODUTOS DE HIGIENE E LI	1.491,81D
42550	1.1.2.01.001711	SIDROMEDICAL PRODUTOS MEDICOS ODONTOLOGICOS LTDA	1.755,95D
42557	1.1.2.01.001718	PRIMUS DISTRIBUIDORA DE ALIMENTOS FRIOS E LATICINIOS LTDA	10.435,83D
42558	1.1.2.01.001719	RFL COMERCIO DE PRODUTOS DE HIGIENE E DESCARTAVEIS LTDA	970,82D
42566	1.1.2.01.001727	DISTRIBUIDORA E ATACADISTA SUPER REDE LTDA	57.564,15D
42605	1.1.2.01.001734	AUTO SERVICO INTERNACIONAL LTDA	3.764,08D

BALANÇO PATRIMONIAL

Código	Classificação	Descrição	Saldo Atual
42607	1.1.2.01.001736	M. I. G. SOARES	3.683,90D
42610	1.1.2.01.001739	CELIDONIO E OLIVO FARMACIA LTDA	613,03D
42620	1.1.2.01.001749	R.L DE CAMPOS P CORREA	13.517,49D
42624	1.1.2.01.001753	MULTIVENDAS COM & DIST DE DESCARTAVEIS LTDA - EPP	3.019,40D
42630	1.1.2.01.001759	DISTRIBUIDORA CANABARRO LTDA - ME	19.016,78D
42632	1.1.2.01.001761	MEDPRIME MATERIAIS MEDICOS E HOSPITALARES LTDA	5.924,48D
42636	1.1.2.01.001765	RAIMILSON DANTAS DE LOCIO - EPP	3.650,00D
42644	1.1.2.01.001771	SUPPLY DISTRIBUIDORA DE PRODUTOS ALIMENTICIOS LTDA	265.908,59D
42647	1.1.2.01.001774	NOBELESS COMERCIO VARERJISTA 2020 LTDA	69.539,70D
42649	1.1.2.01.001776	D F COMERCIO DE PRODUTOS E EQUIPAMENTOS PARA LIMPEZA LTDA	5.371,06D
42659	1.1.2.01.001779	SISTEMAS DE SERVICOS R.B. QUALITY COMERCIO DE EMBALAGENS LTD	1.888,04D
42663	1.1.2.01.001783	DICOREL DISTRIBUIDORA DE MEDICAMENTOS EIRELI	11.679,64D
42694	1.1.2.01.001810	PLASTILANDIA LTDA	823,09D
42698	1.1.2.01.001814	PEDRO STRESSER & CIA LTDA	3.399,14D
42702	1.1.2.01.001818	LIMPA FORTE PRODUTOS DE LIMPEZA LTDA	3.057,48D
42706	1.1.2.01.001822	INOVAR CLEAN COMERCIO DE MATERIAIS LTDA	1.309,35D
42730	1.1.2.01.001832	4J DROGARIA LTDA	3.081,75D
42735	1.1.2.01.001837	ZENITH SOLUCOES INTELIGENTES	3.561,71D
42740	1.1.2.01.001842	CLEAR HOUSE PRODUTOS DE LIMPEZA LTDA - EPP	4.252,22D
42742	1.1.2.01.001844	DHERMA DISTRIBUIDORA LTDA	35.943,77D
42751	1.1.2.01.001853	MAC CLEAN COMERCIO E SERVICOS EIRELI	4.683,50D
42757	1.1.2.01.001859	MARING COMERCIO E DISTRIBUIDORA EIRELI ME	5.759,99D
42780	1.1.2.01.001876	CODISPEL COMERCIO E DISTRIBUIDORA DE EMBALAGENS LTDA	2.623,06D
42804	1.1.2.01.001900	SUPERMERCADOS ALVORADA EIRELI CENTRAL	58.151,02D
42805	1.1.2.01.001901	WALTHER MENEZES SILVA MINIMERCADO	322,81D
42810	1.1.2.01.001906	MARAN COMERCIO DESCARTAVEIS LTDA	6.814,30D
42811	1.1.2.01.001907	OSASCO DISTRIBUIDORA DE PRODUTOS DE EMBALAGENS - EIRELI	1.219,00D
42815	1.1.2.01.001911	NEXCLEAN COMERCIO DE PRODUTOS DE HIGIENE E LIMPEZA LTDA	609,59D
42862	1.1.2.01.001914	SUPER CRISTAL SUPERMERCADO LTDA	2.157,44D
42864	1.1.2.01.001916	EL DOURADO FEIRAS E EVENTOS LTDA - ME	4.091,57D
42866	1.1.2.01.001918	ECOPRO CLEAN COMERCIO E SERVICOS DE LIMPEZA LTDA ME	10.361,46D
42867	1.1.2.01.001919	COMERCIAL BEIRA RIO LTDA	28.761,38D
42875	1.1.2.01.001927	OLIVEIRA ATACAREJO LTDA	4.988,63D
42876	1.1.2.01.001928	FOX ARTIGOS DESCARTAVEIS LTDA	822,18D
42880	1.1.2.01.001932	IMPERIO COMERCIAL LTDAI	2.484,50D
42881	1.1.2.01.001933	CASA DO EPI DISTRIBUIDORA LTDA	12.643,89D
42885	1.1.2.01.001937	SANEATIVE COMERCIO DE PRODUTOS DE LIMPEZA LTDA	61.798,40D
42890	1.1.2.01.001942	DISTRIBUIDORA DE MEDICAMENTOS AGRESTE LTDA	1.751,95D
42894	1.1.2.01.001946	SANTOS FERREIRA COMERCIO LTDA	5.924,48D
42897	1.1.2.01.001949	CENTRAL DA LIMPEZA DISTRIBUICAO DE PRODUTOS DE LIMPEZA LTDA	3.125,56D
42902	1.1.2.01.001954	COMERCIAL PAULISTANO DE PRODUTOS DE HIGIENE & LIMPEZA, MAQUI	1.865,93D
42906	1.1.2.01.001958	COR & ARTE COMERCIO E DISTRIBUIDORA LTDA	3.447,86D
42910	1.1.2.01.001962	TOP LIMP COMERCIO DE MATERIAL DE LIMPEZA LTDA	1.873,61D
42920	1.1.2.01.001972	TMC GOYA PERFUMARIA SANTO AMARO LTDA	4.212,91D
42922	1.1.2.01.001974	OXI QUIMICA LTDA	35.428,83D
42925	1.1.2.01.001977	M R COMERCIO DE PRODUTOS E SERVICOS PARA SAUDE EIRELE	10.837,42D
42927	1.1.2.01.001979	COMERCIAL DE ALIMENTOS CRM LTDA	65.357,25D
42929	1.1.2.01.001981	PONTOCLEAN LIMPEZA E HIGIENE LTDA.	2.774,37D
42936	1.1.2.01.001988	UNICA COMERCIO E EMPACOTAMENTO LTDA	131.700,41D
42937	1.1.2.01.001989	D G LEAL SUPERMERCADO LTDA	2.166,75D
42938	1.1.2.01.001990	D.GONCALVES FERNANDES LEITE	989,63D
43002	1.1.2.01.001998	MINI MERCADO STANGHERLIN LTDA	3.036,25D
43014	1.1.2.01.002010	EMPORIO JAMES ZHANG EIRELI	1.969,91D
43023	1.1.2.01.002019	INAI - COMERCIO DE PRODUTOS ALIMENTICIOS LTDA	5.068,89D
43026	1.1.2.01.002022	E.M. GUIMARAES COMERCIO DE FRUTAS LTDA	3.817,49D
43033	1.1.2.01.002029	ECOITAPE JG COMERCIO DE MATERIAIS LTDA	1.817,32D
43034	1.1.2.01.002030	SUPERMERCADO MASTER 2015 LTDA	4.825,93D
43036	1.1.2.01.002032	AKILIMP COM. DE PROD.PARA LIMPEZA LTDA	1.041,91D
43041	1.1.2.01.002037	IGOR SONA DE ALBUQUERQUE CONVENIENCIA	837,38D
43043	1.1.2.01.002039	LIGTH DISTRIBUIDORA EIRELI	4.719,31D
43044	1.1.2.01.002040	HIGICENTER COMERCIO E DISTRIBUICAO DE DESCARTAVEIS EIRELI	3.017,48D
43060	1.1.2.01.002056	MEGA COMERCIO DE PRODUTOS HOSPITALARES EIRELI	25.117,01D
43099	1.1.2.01.002064	FMO DISTRIBUIDORA LTDA	10.901,85D
43105	1.1.2.01.002070	ATACADO NILO GOEDERT LTDA	7.430,52D
43107	1.1.2.01.002072	HYGIE SYSTEMS PRODUTOS QUIMICOS E HIGIENIZACAO PROFISSIONAL	2.288,42D
43110	1.1.2.01.002075	C B P COMERCIAL DE ALIMENTOS LTDA	6.717,81D
43113	1.1.2.01.002078	DIGITAL SUPPLIER OFFICE SCHOOL LTDA	3.667,75D
43114	1.1.2.01.002079	CRISLIMP COMERCIO, MANUTENCAO E LIMPEZA EIRELI	2.430,18D
43117	1.1.2.01.002082	MIMI EMBALAGENS LTDA - ME	3.374,03D
43124	1.1.2.01.002089	RCP PAPEIS UNIPESSOAL LTDA	25.117,31D
43125	1.1.2.01.002090	L.A.L EPI FERRAMENTAS EIRELI	746,00D
43127	1.1.2.01.002092	RODOGARCIA TRANSPORTES RODOVIARIOS LTDA	438,96D
43128	1.1.2.01.002093	MDL MATERIAL DE HIGIENE E LIMPEZA LTDA	2.856,78D
43129	1.1.2.01.002094	LOJA DU CRISPIM UTILIDADES DESCARTAVEIS E EMBALAGENS LTDA	3.716,54D

BALANÇO PATRIMONIAL

Código	Classificação	Descrição	Saldo Atual
43134	1.1.2.01.002095	RIVERMARKET SUPERMERCADOS LTDA	3.348,18D
43135	1.1.2.01.002096	ELLLOG LOGISTICA E TRANSPORTES LTDA	239,88D
43136	1.1.2.01.002097	PREMIER FRAGRANCIAS LTDA	37.400,76D
43137	1.1.2.01.002098	PINK EMBALAGENS LTDA - ME	1.230,21D
43141	1.1.2.01.002102	DISANTOS DISTRIBUIDORA DE ALIMENTOS LTDA	6.032,51D
43142	1.1.2.01.002103	ANDERSON DOS SANTOS SARAIVA EPP	2.297,19D
43143	1.1.2.01.002104	JARDIM EMBALAGENS E DESCARTAVEIS LTDA	1.249,16D
43166	1.1.2.01.002107	PEDERTRACTOR IND E COM DE PECAS TRAT SERV S/A	614,85D
43170	1.1.2.01.002111	AEC COMERCIAL LTDA - ME	1.399,56D
43172	1.1.2.01.002113	NOVA DEL FIORE EMBALAGENS LTDA	3.037,50D
43173	1.1.2.01.002114	LELUFÉ FL COMERCIO DE EMBALAGENS LTDA	2.891,00D
43174	1.1.2.01.002115	J.B COMERCIO E SERVICOS EIRELI	68.889,23D
43175	1.1.2.01.002116	DONATA LIMPEZA E DESCARTAVEIS LTDA	3.259,54D
43176	1.1.2.01.002117	SUPERMERCADO JACONE LTDA	4.311,77D
43177	1.1.2.01.002118	A G D DE OLIVEIRA EIRELI - EPP	4.134,70D
43178	1.1.2.01.002119	DIVINA AROMA LTDA	2.728,05D
43179	1.1.2.01.002120	VILA BELA COMERCIO ATACADISTA DE ALIMENTOS LTDA	1.889,67D
43181	1.1.2.01.002122	REAL NUTRICAÇÃO COMERCIO E SERVICOS LTDA	13.642,73D
43183	1.1.2.01.002124	PAULA RAFAELA LOURENCAO VANSAN 32549413814	2.292,02D
43185	1.1.2.01.002126	DISTRIBUIDORA TUDO FACIL LTDA	6.211,73D
43187	1.1.2.01.002128	KUCHOS DISTRIBUIDORA DE PRODUTOS ALIMENTICIOS LTDA	1.608,73D
43188	1.1.2.01.002129	LAVCLIN FERREIRA SILVA LTDA	2.947,02D
43189	1.1.2.01.002130	NOVA ALIANCA DISTRIBUIDORA DE PRODUTOS ALIMENTICIOS EIRELI	109.300,04D
19	1.1.2.03	IMPOSTOS A RECUPERAR	8.633.725,58D
20	1.1.2.03.000001	ICMS a Recuperar	7.564.277,38D
21	1.1.2.03.000002	PIS a Recuperar	153.277,17D
22	1.1.2.03.000003	COFINS a Recuperar	706.003,94D
23	1.1.2.03.000004	IPI	210.167,09D
24	1.1.2.06	ADIANTAMENTOS	778.499,77D
27	1.1.2.06.000003	Adiantamentos a Fornecedores	776.427,73D
42585	1.1.2.06.000006	Adiantamento de férias	2.072,04D
29	1.1.2.07	OUTROS DEBITOS	500.000,00D
43145	1.1.2.07.000005	Jurídico	500.000,00D
36	1.1.3	ESTOQUES	4.965.729,46D
37	1.1.3.01	ESTOQUES DE MERCADORIAS	4.965.729,46D
38	1.1.3.01.000001	Matéria-prima	3.922.926,27D
40	1.1.3.01.000003	Produtos Acabados	1.042.803,19D
41	1.2	ATIVO REALIZAVEL A LONGO PRAZO	26.874,99D
42	1.2.1	VALORES REALIZAVEIS A LONGO PRAZO	26.874,99D
44	1.2.1.03	DEPÓSITO JUDICIAL	26.874,99D
46	1.2.1.03.000002	Bloqueio Judicial	26.874,99D
47	1.3	ATIVO PERMANENTE	1.031.960,05D
48	1.3.2	IMOBILIZADO	1.031.960,05D
49	1.3.2.01	IMOBILIZADO GERAL	1.859.182,26D
50	1.3.2.01.000001	Máquinas e Equipamentos	771.479,03D
51	1.3.2.01.000002	Móveis e Utensílios	41.417,39D
52	1.3.2.01.000003	Equipamentos de Informática	112.271,23D
53	1.3.2.01.000004	Veículos	138.000,00D
435	1.3.2.01.000005	Construções em Andamento	611.014,61D
43079	1.3.2.01.000007	Adiantamento p/ Aquisição de Imobilizado	185.000,00D
789	1.3.2.04	(-) DEPRECIÇÕES, AMORT. E EXAUS. ACUMULADO	827.222,21C
791	1.3.2.04.000002	(-) DEPRECIÇÕES DE MÓVEIS E UTENSÍLIOS	40.396,85C
792	1.3.2.04.000003	(-) DEPRECIÇÕES DE MÁQUINAS, EQUIP. FER	662.021,71C
793	1.3.2.04.000004	(-) DEPRECIÇÕES DE VEÍCULOS	39.100,00C
799	1.3.2.04.000010	(-) EQUIPTOS INFORMATICA	85.703,65C
62	2	PASSIVO	21.775.592,49C
63	2.1	PASSIVO CIRCULANTE	15.616.857,01C
64	2.1.1	VALORES EXIGÍVEIS A CURTO PRAZO	15.616.857,01C
41919	2.1.1.01	FORNECEDORES DIVERSOS	8.074.690,50C
327	2.1.1.01.000003	VOLP INDUSTRIA E COMERCIO LTDA	7.014,85C
330	2.1.1.01.000006	UNIVAR SOLUTIONS BRASIL LTDA	64.348,67C
332	2.1.1.01.000008	TORK INDUSTRIA E COM.DE PROD.QUIMICOS LTDA.	55.933,05C
333	2.1.1.01.000009	THINSOL QUIMICA,INDUSTRIA E COMERCIO LTDA	26.421,31C
334	2.1.1.01.000010	TEDE TRANSPORTES LTDA	29.878,47C
338	2.1.1.01.000014	SUPERMERCADO BAGARELLI LTDA	898,50C
339	2.1.1.01.000015	SILVA BARROS LTDA	518,50C

BALANÇO PATRIMONIAL

Código	Classificação	Descrição	Saldo Atual
342	2.1.1.01.000018	RODOGARCIA TRANSPORTES RODOVIÁRIOS LTDA	54.311,92C
348	2.1.1.01.000024	POWINF INFORMATICA E SUPRIMENTOS LTDA ME	58,00C
354	2.1.1.01.000030	NEW BIGTRANS TRANSPORTES LTDA	39.437,65C
361	2.1.1.01.000037	MAQ TERRA PEDERNEIRAS COMERCIO SERVICOS LTDA	126.805,03C
368	2.1.1.01.000044	J.P. IND. COM. DE PAPELAO MICROONDULADO EIRELI EPP	42.716,84C
369	2.1.1.01.000045	J. BONATO & BONATO COMERCIO DE PECAS LTDA - ME	1.083,63C
371	2.1.1.01.000047	IPEL-ITIBANYL PRODUTOS ESPECIAIS LTDA.	3.466,27C
373	2.1.1.01.000049	H.V. LEO COMERCIO E AUTOMACAO INDUSTRIAL - ME	2.950,00C
374	2.1.1.01.000050	GRECO GUERREIRO LTDA	3.260.509,71C
375	2.1.1.01.000051	GGM - COMERCIO DE INFORMATICA LTDA. - ME	426,67C
381	2.1.1.01.000057	E. R. RUIZ NETO COMERCIO DE MATERIAIS DE CONSTRUCAO EIRELI	2.583,94C
389	2.1.1.01.000065	CCI QUIMICA IMPORT EXPORT E REPRESENTACOES LTDA	210,00C
395	2.1.1.01.000071	BLOWPET TRANSFORMACOES PLASTICAS LTDA	50.175,08C
398	2.1.1.01.000074	APARECIDA EMBALAGENS SAO PAULO LTDA	23.979,12C
400	2.1.1.01.000076	ALPACK DO BRASIL IND COM DE PRO ADESIVOS	10.926,66C
402	2.1.1.01.000078	ALFA TRANSPORTES EIRELI	63.910,11C
804	2.1.1.01.000080	DIRECT RIO CARGAS	3.068,19C
818	2.1.1.01.000094	MARIANA SIMOES BOTASSIM GOMES	45.250,55C
822	2.1.1.01.000098	ELETRO FRASCARELI PEDERNEIRAS LTDA. - ME	5,28C
995	2.1.1.01.000105	GACARIN & MONTENEGRO LTDA	2.186,63C
996	2.1.1.01.000106	GIBERWELL REPRESENTACOES LTDA	484,88C
998	2.1.1.01.000108	RUI ALBERTO SAUERESSIG & CIA. LTDA.	3.784,19C
999	2.1.1.01.000109	TARGET MIX REPRESENTACOES LTDA	1.411,03C
1000	2.1.1.01.000110	BR MIX REPRESENTACOES LTDA	18.531,45C
1004	2.1.1.01.000114	SUPERSTICKY REPRESENTACOES LTDA	907,60C
1215	2.1.1.01.000115	AGRO-INDUSTRIAL TARUMA LTDA	30.000,00C
1232	2.1.1.01.000132	PEREIRA & MOURA LTDA - EPP	5.118,00C
1233	2.1.1.01.000133	PRIME FRAGRANCIAS INDUSTRIA E COMERCIO EIRELI	309.506,93C
1447	2.1.1.01.000171	NADIR APARECIDA DOS SANTOS	541,16C
1450	2.1.1.01.000174	VICENTE DE PAULO CARVALHO	138,91C
1595	2.1.1.01.000192	OM QUIMICA INDUSTRIA E COMERCIO DE PRODUTOS QUIMICOS LIMITADA	17.625,00C
1601	2.1.1.01.000198	RELOGIOS DE PONTO BAURU LTDA	120,00C
1606	2.1.1.01.000203	BESSI MATERIAIS PARA CONSTRUCAO LTDA	8.621,79C
1607	2.1.1.01.000204	ISRAEL MATEUS JUNIOR - ME	616,36C
1608	2.1.1.01.000205	PEREIRA & MANTUAN LTDA ME	3.600,00C
1620	2.1.1.01.000217	MB LOUREIRO REPRESENTACOES LTDA	5.944,75C
1621	2.1.1.01.000218	ROVILSON PEREIRA ALVES 11152576844	13.851,01C
1622	2.1.1.01.000219	VIA COMERCIAL REPRESENTACOES LTDA	14.469,80C
1623	2.1.1.01.000220	VIP MERCHANDISING REPRESENTACAO E PROMOCAO DE VENDAS LTDA	27.649,14C
1624	2.1.1.01.000221	SOUZA CAMPOS DISTRIBUICOES E REPRESENTACOES LTDA	1.838,02C
1626	2.1.1.01.000223	MERCANTIL DANTAS LTDA	339,88C
1628	2.1.1.01.000225	NOLECON COMERCIO DE MATERIAL DE LIMPEZA EIRELI	3.542,86C
1630	2.1.1.01.000227	SERRANO & ARLATTI E REPRESENTACOES LTDA	1.883,00C
1631	2.1.1.01.000228	REPCOM REPRESENTACOES COMERCIAIS LTDA	2.724,21C
1632	2.1.1.01.000229	RODOLFO GILVAN FANTIM 01577529847	4.006,87C
1636	2.1.1.01.000233	ZULEIKA DO VALLE RIBEIRO DE MOURA 11442831839	83,41C
1639	2.1.1.01.000236	SANTOS & FURLANI REPRESENTACOES COMERCIAIS LTDA	296,17C
1640	2.1.1.01.000237	REPRESENTAÇÕES JACOBS LTDA	14.368,32C
1655	2.1.1.01.000252	FILIFE GONÇALVES DA ROCHA ME	2.061,25C
1668	2.1.1.01.000265	BONAPACK - COMERCIO DE EMBALAGENS - EIRELI	8.655,48C
1674	2.1.1.01.000271	COSTA LOUREIRO SOCIEDADE INDIVIDUAL DE ADVOCACIA	63.485,32C
1683	2.1.1.01.000280	MTOREZZI CONTABILIDADE - EIRELI	7.079,70C
1684	2.1.1.01.000281	SPVALE BENEFICIOS LTDA	220,10C
1803	2.1.1.01.000295	SH INDUSTRIA, COMERCIO, IMPORTACAO E EXPORTACAO DE PRODUTOS	27.442,80C
1804	2.1.1.01.000296	ALL DISTRIBUIDORA DE COMBUSTIVEIS EIRELI	2.859.258,53C
1806	2.1.1.01.000298	GURGELMIX MAQUINAS E FERRAMENTAS S.A.	751,50C
1819	2.1.1.01.000311	AIR LINE AUTOMACAO INDUSTRIAL LTDA	620,00C
1820	2.1.1.01.000312	ANDRE LUIZ ROSSINI EXTINTORES ME	2.130,00C
1834	2.1.1.01.000326	TITO FREIOS COMERCIO DE PECAS E SERVICOS LTDA	6.151,75C
41970	2.1.1.01.000333	RICARDO SIQUEIRA SOCIEDADE DE ADVOGADOS	48.000,00C
41978	2.1.1.01.000341	DESCARTAVEIS & LIMA UNIPESSOAL LTDA	1.224,92C
42112	2.1.1.01.000367	NOVA CORANTES IND. E COM. LTDA.	427,50C
42122	2.1.1.01.000375	LIBERATORI INFORMATICA LTDA	743,35C
42130	2.1.1.01.000383	NAVEQUIM INDUSTRIA DE ADITIVOS EIRELI	88.624,50C
42133	2.1.1.01.000386	BANDEIRANTES BAURU PROD. INDUSTRIAIS E AUT. EIRELI	4.350,00C
42137	2.1.1.01.000390	ADRIANE BATISTA PADULA PARDO ME	4.906,68C
42214	2.1.1.01.000397	BELLO & MAIA TRANSPORTES E LOGISTICA LTDA	3.000,00C
42223	2.1.1.01.000401	FABIANO & GARCIA RECURSOS HUMANOS LTDA	2.724,05C
42224	2.1.1.01.000402	SERGIO ANTONIO BIZARRA	170,00C
42232	2.1.1.01.000409	DIRECIONAL BAURU TECNICA E COM. PNEUMATICA LTDA	4.791,49C
42237	2.1.1.01.000414	VED BEN VEDACOES INDS LTDA.	50,00C
42240	2.1.1.01.000417	L. ANTONIO GONCALVES TRANSPORTES - ME	2.000,00C
42420	2.1.1.01.000427	ALMEIDA R2 REPRESENTACOES COMERCIAIS LTDA	12.382,86C
42421	2.1.1.01.000428	CAPRARA & ROESCH ADVOGADOS S/S	37.540,00C

BALANÇO PATRIMONIAL

Código	Classificação	Descrição	Saldo Atual
42422	2.1.1.01.000429	G B K TRANSPORTES EIRELI	1.020,00C
42423	2.1.1.01.000430	J B A REPRESENTACOES DE MERCADORIAS LTDA	42,56C
42424	2.1.1.01.000431	JR TRANSPORTES DISTRIBUICAO E LOGISTICA LTDA	8.166,15C
42425	2.1.1.01.000432	LUIZ ANTONIO ADAMI REPRESENTACOES LTDA	53,28C
42426	2.1.1.01.000433	MASTER CAR GOLD, COMERCIO E LOCAÇAO DE VEICULOS E TRANSPORTES LTDA	520,00C
42428	2.1.1.01.000435	TRANSLACOSTA TRANSPORTES RODOVIARIOS LTDA	4.140,00C
42429	2.1.1.01.000436	TRANSCLAC TRANSPORTES RODOVIARIOS LTDA	980,00C
42430	2.1.1.01.000437	V.T. - TRANSPORTES E LOCAÇAO DE EQUIPAMENTOS EIRELI	880,00C
42431	2.1.1.01.000438	VEROLME REPRESENTACOES DE PRODUTOS HOSPITALARES LTDA	233,73C
42432	2.1.1.01.000439	VMB MARCAS E PATENTES LTDA	224,90C
42435	2.1.1.01.000440	MARCOPODV.M REPRESENTACAO EIRELI	29.418,61C
42436	2.1.1.01.000441	RENATA BARRETO FARIAS RHADDOUR	6.495,01C
42437	2.1.1.01.000442	TARDEM 2004 REPRESENTACOES LTDA	24.212,66C
42501	2.1.1.01.000447	CASA DA BORRACHA BAURU LTDA	45,00C
42506	2.1.1.01.000452	MEDIX BRASIL PRODUTOS HOSPITALARES E ODONTOLOGICOS LTDA	133,42C
42509	2.1.1.01.000455	CONFECOES EDIPEDERNEIRAS LTDA	279,96C
42571	2.1.1.01.000471	LCE ROTULOS E ETIQUETAS LTDA	20.906,66C
42575	2.1.1.01.000475	KERMAPI FERRAMENTARIA LTDA	64.811,73C
42577	2.1.1.01.000477	F.C.P. DE CAMARGO ANGELI FABRICACAO DE ADESIVOS - ME	680,00C
42590	2.1.1.01.000485	SENIOR EMBALAGENS LTDA	45.936,58C
42642	2.1.1.01.000494	ELLLOG LOGISTICA E TRANSPORTES EIRELI	2.621,30C
42652	2.1.1.01.000497	C S MACR FERNANDES PROCESSAMENTOS DE DADOS E MANUTENCAO	2.557,72C
42714	2.1.1.01.000505	44 - REDE RECAPEX PNEUS LTDA.	812,00C
42819	2.1.1.01.000523	REFRIGELO CLIMATIZACAO DE AMBIENTES	1.407,89C
42820	2.1.1.01.000524	DALSON COMERCIO DE EQUIPAMENTOS DE SEGURANCA E FERRAMENTAS E	100,00C
42824	2.1.1.01.000528	SUPER ATACADO MERCANTIL VITORIA LTDA	404,31C
42828	2.1.1.01.000532	C. A. RUIZ TRANSPORTES EIRELI	6.070,00C
42831	2.1.1.01.000535	HIGIBREMEN REPRESENTACOES LTDA	15.121,13C
42834	2.1.1.01.000537	LUDPACK INDUSTRIA E COMERCIO DE EMBALAGENS PLASTICAS EIRELI	110.152,76C
42837	2.1.1.01.000540	DRYPOL AMBIPAR ENVIRONMENTAL PET SOLUTIONS S.A.	5.661,45C
42838	2.1.1.01.000541	SABER QUIMICA INDUSTRIA E COMERCIO LTDA	2.583,00C
42839	2.1.1.01.000542	ISOKHEM COMERCIAL LTDA	1.072,58C
42840	2.1.1.01.000543	MACLER PRODUTOS QUÍMICOS LTDA	4.786,07C
42841	2.1.1.01.000544	POLYORGANIC TECNOLOGIA LTDA	12.778,42C
42843	2.1.1.01.000546	ARPOLI INDUSTRIA E COMERCIO EIRELI	318,00C
42844	2.1.1.01.000547	JULIO CESAR BARROS PAULA 29027754829	73,35C
42847	2.1.1.01.000550	VIA VAREJO S/A	1.406,24C
42986	2.1.1.01.000609	GABRIEL MATHEUS GOMES CARDOSO 45907735899	400,00C
42988	2.1.1.01.000611	APARECIDA CLEUSA DA FONSECA SILVA 27385816843	666,40C
42990	2.1.1.01.000612	ALMEIDA & LACERDA REPRESENTAÇÖES COMERCIAIS LTDA	33.434,40C
43068	2.1.1.01.000620	PREMIER FRAGRANCIAS LTDA	2.759,87C
43072	2.1.1.01.000624	MORGADO & MORGADO - EMBALAGENS LTDA	129,50C
43074	2.1.1.01.000626	GAP QUIMICA LTDA	5.237,40C
43075	2.1.1.01.000627	AGT TRANSPORTES E LOGISTICA LTDA	2.150,00C
43076	2.1.1.01.000628	J LOG TRANSPORTE LTDA	12.110,86C
43078	2.1.1.01.000630	WR TRANSPORTE	278,00C
43147	2.1.1.01.000654	AULTAMP INDUSTRIA E COMERCIO LTDA	1.361,10C
43148	2.1.1.01.000655	MATRIZ-DARIO E CIA LTDA	120,00C
43153	2.1.1.01.000660	O.P. MANFIO COMPONENTES HIDROPNEUMATICOS ME	21.875,00C
43154	2.1.1.01.000661	G NOVAIS DE OLIVEIRA	45,00C
43155	2.1.1.01.000662	ED TRANSPORTES EIRELI	2.197,35C
43191	2.1.1.01.000671	PAULO CESAR DA SILVA 39268174880	90,00C
43195	2.1.1.01.000675	GADEXPRESS TRANSPORTES E LOGISTICA EIRELI	13.500,00C
43196	2.1.1.01.000676	AGIL MOTORS MANUTENCAO DE MOTORES E GERADPRES EIRELI	1.358,00C
67	2.1.1.02	DUPLICATAS DESCONTADAS	5.596.346,35C
68	2.1.1.02.000001	Assent Bank	142.391,71C
69	2.1.1.02.000002	Attica Factoring Fomento Mercantil	491.920,77C
70	2.1.1.02.000003	Fundo De Invest Direitos Creditorios Mult One 7	153.292,14C
788	2.1.1.02.000004	Red Performanced Fundo de Investimento	273.307,70C
413	2.1.1.02.000006	IF Fidic	175.418,37C
414	2.1.1.02.000007	Valecred	52.779,34C
416	2.1.1.02.000008	BRR FOMENTO	342.831,43C
437	2.1.1.02.000009	Lx Fidic Assent Bank	669.881,40C
41968	2.1.1.02.000010	Credit Partners	362.033,90C
445	2.1.1.02.000011	Vertigo	262.051,88C
42116	2.1.1.02.000012	DEL MONTE - AJAX FIDC	190.129,20C
42216	2.1.1.02.000013	BANCO SOFISA	1.327.589,49C
43198	2.1.1.02.000016	Multiplike Securitizadora S.A.	489.353,17C
42580	2.1.1.02.000017	PERFIL SECURITIZADORA	25.085,76C
42653	2.1.1.02.000018	MR FIDC	144.437,15C
42769	2.1.1.02.000020	DAYCOVAL	493.842,94C
71	2.1.1.03	OBRIGACOES SOCIAIS E TRABALHISTA	610.933,97C

BALANÇO PATRIMONIAL

Código	Classificação	Descrição	Saldo Atual
72	2.1.1.03.000001	Salarios a Pagar	39.140,69C
73	2.1.1.03.000002	Contribuicao INSS a Recolher	271.208,55C
74	2.1.1.03.000003	FGTS a Recolher	87.649,34C
80	2.1.1.03.000009	Processos Trabalhistas	212.935,39C
82	2.1.1.04	OBRIGACOES FISCAIS	754.450,38C
84	2.1.1.04.000002	IRRF a Recolher	36.955,05C
85	2.1.1.04.000003	PIS a Recolher	5.200,14C
86	2.1.1.04.000004	COFINS a Recolher	23.952,22C
87	2.1.1.04.000005	ISS a Recolher	25,01C
90	2.1.1.04.000008	Pis/Cofins/Csll Retidos	9.689,36C
91	2.1.1.04.000009	ICMS ST a Recolher	323.567,32C
92	2.1.1.04.000010	Auto de Infração Federal	109.684,08C
429	2.1.1.04.000011	I.R.P.J A RECOLHER	167.419,13C
430	2.1.1.04.000012	C.S.L.L. A RECOLHER	77.958,07C
93	2.1.1.05	RETIRADA PRO LABORE A PAGAR	1.958,00C
94	2.1.1.05.000001	Marcos Antonio Mesquita Roncato	1.958,00C
95	2.1.1.06	EMPRÉSTIMOS	125.994,37C
43158	2.1.1.06.000002	Emprestimo Bancário Sofisa - conta credora	125.994,37C
97	2.1.1.07	PROVISAO PARA CURTO PRAZO	286.425,61C
100	2.1.1.07.000003	Férias	170.734,71C
101	2.1.1.07.000004	INSS s/ férias	45.899,20C
102	2.1.1.07.000005	FGTS s/ férias	13.449,97C
103	2.1.1.07.000006	13º Salário	41.642,14C
104	2.1.1.07.000007	INSS s/ 13º Salario	11.368,41C
105	2.1.1.07.000008	FGTS s/ 13º Salario	3.331,18C
106	2.1.1.08	OUTRAS CONTAS A PAGAR	165.366,90C
326	2.1.1.08.000003	ADIANTAMENTO DE CLIENTES	165.366,90C
108	2.1.1.09	VALORES A REPASSAR FOLHA PAGAMENTO	690,93C
109	2.1.1.09.000001	Pensão Alimentícia	690,93C
110	2.2	PASSIVO NÃO CIRCULANTE	25.265.641,08C
111	2.2.1	VALORES EXIGIVEIS A LONGO PRAZO	25.265.641,08C
112	2.2.1.01	RECUPERAÇÃO JUDICIAL	7.906.583,71C
113	2.2.1.01.000001	Fornecedores Diversos Acordados	841.105,84C
404	2.2.1.01.000002	ATTICA FACTORING F. MERCANTIL - RJ	2.431.890,28C
405	2.2.1.01.000003	SERRANA SECURITIZADORA S/A - RJ	95.422,75C
406	2.2.1.01.000004	CONTINENTAL SECURITIZADORA S/A - RJ	249.529,40C
407	2.2.1.01.000005	FUND.INV.DIR.CRED. ONIXPRIME - RJ	647.321,53C
408	2.2.1.01.000006	CREDIT BRASIL F. MERCANTIL S/A - RJ	452.988,15C
409	2.2.1.01.000007	INVISTA FIDC - RJ	177.898,56C
410	2.2.1.01.000008	FORNECEDORES PROCESSOS - RJ	3.010.427,20C
116	2.2.1.03	OBRIGAÇÕES FISCAIS	17.359.057,37C
417	2.2.1.03.000002	INSS a Recolher LP	2.404.593,37C
418	2.2.1.03.000003	FGTS a Recolher LP	5.365,18C
419	2.2.1.03.000004	ICMS a Recolher - LP	6.036.171,37C
420	2.2.1.03.000005	PIS a Recolher - LP	543.565,70C
421	2.2.1.03.000006	COFINS a Recolher - LP	2.590.423,06C
422	2.2.1.03.000007	IPi a recolher - LP	1.730.953,17C
423	2.2.1.03.000008	ICMS ST a Recolher - LP	4.047.985,52C
118	2.3	PATRIMÔNIO LÍQUIDO	19.106.905,60D
119	2.3.1	CAPITAL SOCIAL	150.000,00C
120	2.3.1.01	CAPITAL SUBSCRITO	150.000,00C
121	2.3.1.01.000001	CAPITAL SOCIAL	150.000,00C
141	2.3.3	LUCROS OU PREJUÍZOS ACUMULADOS	19.256.905,60D
142	2.3.3.01	LUCROS OU PREJUÍZOS ACUMULADOS	19.256.905,60D
143	2.3.3.01.000001	LUCROS OU PREJUÍZOS ACUMULADOS	20.243.628,64D
144	2.3.3.01.000002	(-) PREJUÍZOS ACUMULADOS	105.122,65D
146	2.3.3.01.000004	LUCRO DO EXERCÍCIO EM CURSO	197.912,00D
147	2.3.3.01.000005	(-) PREJUÍZO DO EXERCÍCIO EM CURSO	105.122,65C
149	2.3.3.01.000007	LUCRO ACUMULADO	1.184.635,04C

DEMONSTRAÇÃO DO RESULTADO

Código	Classificação	Descrição	Saldo Atual
150	3	RECEITAS	27.287.587,79C
151	3.1	RECEITAS	27.287.587,79C
152	3.1.1	RECEITAS OPERACIONAL BRUTA	43.210.313,10C
153	3.1.1.01	VENDAS DE MERCADORIAS TRIBUTADAS	43.210.313,10C
154	3.1.1.01.000001	Receita com Vendas	43.210.313,10C
159	3.1.2	DEDUÇÕES DAS RECEITAS BRUTAS	15.922.725,31D
160	3.1.2.01	IMPOSTOS INCIDENTES SOBRE AS VENDAS	8.410.259,26D
161	3.1.2.01.000001	ICMS sobre Vendas	4.041.023,18D
162	3.1.2.01.000002	Cofins	2.315.959,47D
163	3.1.2.01.000003	PIS sobre faturamento	502.807,00D
165	3.1.2.01.000005	IPI	1.229.948,68D
166	3.1.2.01.000006	ICMS Substituição Tributária	320.520,93D
167	3.1.2.02	VENDAS CANCELADAS	7.512.466,05D
168	3.1.2.02.000001	Vendas Canceladas	7.512.466,05D
174	4	CUSTOS E DESPESAS	27.212.130,39D
175	4.1	CUSTOS E DESPESAS	27.212.130,39D
176	4.1.1	CUSTOS E DESPESAS OPERACIONAIS	27.212.130,39D
177	4.1.1.01	CUSTOS VÁRIAVEIS	22.164.809,90D
178	4.1.1.01.000001	Consumo de Materia Prima	34.282.348,14D
179	4.1.1.01.000002	(-) ICMS S/ COMPRAS	6.084.360,50C
180	4.1.1.01.000003	Fretes s/ Compra de Materia Prima	4.064,44D
181	4.1.1.01.000004	Serviços Terceiros PJ Custos	79.377,17D
987	4.1.1.01.000007	(-) PIS SOBRE COMPRAS	577.722,22C
988	4.1.1.01.000008	(-) COFINS SOBRE COMPRAS	2.661.023,54C
989	4.1.1.01.000009	(-) IPI SOBRE COMPRAS	970.141,00C
992	4.1.1.01.000012	ENERGIA ELETRICA - CUSTOS	37.239,58D
42225	4.1.1.01.000013	OUTROS GASTOS	137.648,00D
993	4.1.1.01.000998	ESTOQUE INICIAL	15.985.356,98D
994	4.1.1.01.000999	(-) ESTOQUE FINAL	18.067.977,15C
183	4.1.1.02	CUSTOS COM PESSOAL - PRODUÇÃO	624.881,34D
184	4.1.1.02.000001	Ordenados e Salários	375.992,65D
185	4.1.1.02.000002	Férias	39.708,24D
186	4.1.1.02.000003	13º Salário	33.146,11D
190	4.1.1.02.000007	Gratificação de Função	1.042,94D
199	4.1.1.02.000016	F.G.T.S.	37.086,35D
202	4.1.1.02.000019	I.N.S.S.	125.618,44D
205	4.1.1.02.000022	Despesas Medicas	1.857,61D
206	4.1.1.02.000023	Adicional de Periculosidade	10.429,00D
217	4.1.1.05	DESPESAS COMERCIAL	2.583.788,73D
219	4.1.1.05.000002	Fretes sobre vendas	1.589.925,81D
220	4.1.1.05.000003	Materiais de Expediente	19,00D
221	4.1.1.05.000004	Descarga s/ Frete	1.015,00D
224	4.1.1.05.000007	Comissões	917.975,71D
225	4.1.1.05.000008	Despesas de Viagens	31.689,81D
226	4.1.1.05.000009	Promotores	2.200,00D
228	4.1.1.05.000011	Desconto Comercial	40.963,40D
230	4.1.1.06	DESPESAS ADMINISTRATIVAS	854.146,80D
231	4.1.1.06.000001	Ordenados e Salários	69.599,72D
232	4.1.1.06.000002	13º Salários	10.182,18D
234	4.1.1.06.000004	Férias	13.541,83D
241	4.1.1.06.000011	Indenizações Trabalhistas	1.346,00D
243	4.1.1.06.000013	I.N.S.S.	32.731,74D
245	4.1.1.06.000015	F.G.T.S.	8.954,35D
246	4.1.1.06.000016	Água/Luz/Telefone/Internet	21.659,30D
247	4.1.1.06.000017	Aluguéis	144.165,00D
249	4.1.1.06.000019	Associação de Classe	4.331,00D
252	4.1.1.06.000022	Correspondências e Portes	185,50D
253	4.1.1.06.000023	Contribuições e Doações	60,00D
254	4.1.1.06.000024	Depreciação s/Bens Utilizados	53.686,40D
255	4.1.1.06.000025	Gastos com Cartório	10.849,98D
257	4.1.1.06.000027	Manutenção Máquinas e Equipamentos	5.653,00D
260	4.1.1.06.000030	Outros Gastos	39.458,51D
261	4.1.1.06.000031	Seguro de Vida	1.221,40D
262	4.1.1.06.000032	Retirada Pro-Labore	11.000,00D
263	4.1.1.06.000033	Remuneração por Prestação de Serviços	196.759,28D
267	4.1.1.06.000037	Material de Consumo	98.240,41D
268	4.1.1.06.000038	Lanches e Refeicoes	5.401,20D
269	4.1.1.06.000039	Despesas com Veiculos	5.770,35D

DEMONSTRAÇÃO DO RESULTADO

Código	Classificação	Descrição	Saldo Atual
274	4.1.1.06.000044	Combustiveis e Lubrificantes	20.268,87D
277	4.1.1.06.000047	Contribuicao Social	3.235,11D
278	4.1.1.06.000048	I.R.P.J.	5.391,85D
280	4.1.1.06.000050	Despesas com Viagens e Estadias	16.639,59D
281	4.1.1.06.000051	Projetos e Consultorias	56.000,00D
292	4.1.1.06.000062	Custas Processuais	4.986,07D
299	4.1.1.06.000070	Alvarás e Licenças	7.131,43D
301	4.1.1.06.000072	IPTU	5.696,73D
302	4.1.1.07	RECEITAS FINANCEIRAS	7.124,22C
303	4.1.1.07.000001	Descontos Obtidos	5.583,62C
305	4.1.1.07.000003	Juros Recebidos	1.540,60C
307	4.1.1.08	DESPESAS FINANCEIRAS	991.627,84D
308	4.1.1.08.000001	Descontos Concedidos	13.875,34D
309	4.1.1.08.000002	Despesas Bancarias	53.553,08D
312	4.1.1.08.000005	Juros de Desconto de Duplicatas	919.396,98D
313	4.1.1.08.000006	Juros a Pagar	4.680,13D
314	4.1.1.08.000007	Taxa Desc. Duplicatas	122,31D

MARCOS ANTONIO MESQUITA RONCATO:01593266804
Assinado de forma digital por MARCOS ANTONIO MESQUITA RONCATO:01593266804
 Dados: 2022.07.08 10:25:24 -03'00'

MARCOS ANTONIO MESQUITA RONCATO

CPF: 015.932.668-04

MARCIO JOSE TOREZZI:03406349870
Assinado de forma digital por MARCIO JOSE TOREZZI:03406349870
 Dados: 2022.07.08 10:24:39 -03'00'

MARCIO JOSE TOREZZI
 Reg. no CRC - SP sob o No. 1SP156656/O-0
 CPF: 034.063.498-70

Este documento é cópia do original, assinado digitalmente por MAURICIO DELLOVA DE CAMPOS e Tribunal de Justica do Estado de Sao Paulo, protocolado em 08/09/2022 às 11:08 , sob o número WPDR227002666137 Para conferir o original, acesse o site https://esaj.tjsp.jus.br/pastadigital/pg/abrirConferenciaDocumento.do, informe o processo 1001497-78.2015.8.26.0431 e código Z65zQwuQ.