

ADMINISTRAÇÃO
JUDICIAL**EXCELENTÍSSIMA SENHORA DOUTORA JUIZA DE DIREITO DA VARA
ÚNICA DA COMARCA DE LOUVEIRA – ESTADO DE SÃO PAULO****Processo nº 0000656-87.2019.8.26.0681****Incidente de Exibição de Documento ou Coisa**

R4C – ADMINISTRAÇÃO JUDICIAL LTDA, regularmente nomeada *Administradora Judicial* nos autos do Pedido de Recuperação Judicial da empresa **MULTIVETRO INDÚSTRIA E COMÉRCIO DE VIDROS ESPECIAIS LTDA – EM RECUPERAÇÃO JUDICIAL**, vem, respeitosamente, em conformidade com o disposto no art. 22, inciso II, alínea “c” da Lei nº 11.101/2005, requerer a juntada **RELATÓRIO MENSAL DE ATIVIDADES** da Recuperanda atinente aos meses de julho/24 a novembro/24, bem como documentos contábeis relativos ao mesmo período.

Campinas, 21 de janeiro de 2025.

R4C – ADMINISTRAÇÃO JUDICIAL LTDA.*Maurício Dellova de Campos**OAB/SP nº 183.917**Arthur Fonseca Cesarini**OAB/SP nº 345.711*



ADMINISTRAÇÃO
JUDICIAL

Relatório Mensal de Atividades

*MULTIVETRO INDÚSTRIA E COMÉRCIO
DE VIDROS ESPECIAIS LTDA.*

Novembro/2024

Sumário

1. INTRODUÇÃO	5
2. DO CENÁRIO ECONÔMICO E DA SITUAÇÃO DA EMPRESA.....	6
2.1. ASPECTOS CONJUNTURAIS E CONTEXTO SETORIAL.....	6
2.2. A SITUAÇÃO DA EMPRESA	9
3. VISÃO GERAL DA RECUPERANDA	9
3.1. DA EMPRESA	10
3.2. DA COMPOSIÇÃO SOCIETÁRIA.....	10
3.3. DA ESTRUTURA ORGANIZACIONAL	10
4. INFORMAÇÕES ECONÔMICAS E CONTÁBEIS	11
4.1. BALANÇO PATRIMONIAL	11
4.1.1. Disponível	12
4.1.2. Contas a Receber.....	13
4.1.3. Estoques	13
4.1.4. Investimentos	14
4.1.5. Imobilizado	15
4.1.6. Outros ativos.....	16
4.1.7. Fornecedores.....	17
4.1.8. Empréstimos e Financiamentos.....	18
4.1.9. Passivo Trabalhista	18
4.1.10. Passivo Tributário.....	19
4.2. DEMONSTRAÇÃO DO RESULTADO DO EXERCÍCIO	20
4.2.1. Faturamento e Deduções de Vendas	21
4.2.2. Receita Líquida e Custo de Vendas	22
4.2.3. Lucro Bruto e Despesas Operacionais	22
4.2.4. Resultado Operacional (EBITDA)	24
4.2.5. Resultado de Equivalência Patrimonial	24
4.2.6. Resultado Financeiro	25
4.2.7. Resultado Líquido.....	26
4.3. ÍNDICES E INDICADORES	26
4.3.1. Liquidez Corrente.....	27
4.3.2. Liquidez Geral.....	27



ADMINISTRAÇÃO
JUDICIAL

4.3.3.	<i>Endividamento</i>	28
5.	PASSIVO CONCURSAL	29
6.	QUESTIONAMENTOS EM ABERTO	30
7.	ANÁLISE E CONSIDERAÇÕES FINAIS	31
8.	ACOMPANHAMENTO PROCESSUAL	32
9.	ANEXOS	32

Glossário

Multivetrol	Multivetrol Ind. e Com. de Vidros Especiais Ltda.
BP	Balano Patrimonial
DRE	Demonstração do Resultado do Exercício
DFC	Demonstração de Fluxo de Caixa
Receita Bruta ou Faturamento	Todas as receitas operacionais auferidas pela empresa em um determinado período, incluindo impostos.
Receita Líquida	Trata-se do faturamento ou receita bruta depois de deduzidos os impostos, devoluções, cancelamentos e abatimentos.
Custo de Vendas	São os gastos diretamente ligados a produção e/ou à prestação de serviços, como matéria-prima, materiais auxiliares e mão-de-obra.
Lucro Bruto	Trata-se do lucro apurado após a dedução dos custos de vendas da receita líquida.
EBITDA	O EBITDA (<i>Earnings before interest, taxes, depreciation and amortization</i>) – resultado antes dos juros, impostos, depreciação e amortizações – representa uma aproximação da geração operacional de caixa da empresa, isto é, o quanto a empresa consegue gerar de recursos apenas em suas atividades operacionais e, por isso, também é chamado de resultado operacional.
Resultado Financeiro	É a diferença entre as despesas financeiras da empresa, que podem ser provenientes de juros incorridos sobre empréstimos, descontos de duplicatas, variação cambial, entre outras operações; e ganhos obtidos, por exemplo, no mercado financeiro. Não é um resultado ligado diretamente às operações da empresa.
Resultado Não Operacional	É a diferença entre ganhos e despesas referentes a fatos não ligados à operação da empresa, como alugueis, venda de um imóvel ou ativo imobilizado.
Resultado Líquido	Trata-se do resultado final da empresa, depois de contabilizadas todas as transações e eventos econômico-financeiros ocorridos no exercício/ período.

Multivetrolndustria e Comercio de Vidros Especiais Ltda

1. Introdução

Nos termos da Lei nº 11.101/2005, o presente relatório mensal de atividades foi elaborado com o objetivo primordial de trazer a conhecimento dos credores e deste D. Juízo os aspectos contábeis e financeiros da Recuperanda, demonstrando suas bases financeiras, operacionais e estratégicas em direção à desejada e futura superação da sua crise, de forma a resguardar e maximizar sua função social, seja como entidade geradora de bens e recursos, seja como provedora de empregos e tributos.

Neste sentido, o presente RMA sintetiza, observa e relata a capacidade financeira da Empresa a partir de informações disponibilizadas exclusivamente pela Recuperanda, não sendo neste momento factíveis de verificação por esta Perita. Confiamos, portanto, na qualidade, completude, rigorosidade e precisão de tais informações¹.

Cabe ressaltar ainda que o relatório leva em consideração outras variáveis de cunho não apenas micro, mas também macroeconômico.

O atual RMA retrata exclusivamente as informações disponibilizadas pela Recuperanda, entre os meses de **dezembro/2023** a **novembro/2024**.

¹ Tendo em vista a presunção de boa-fé e correção por parte da Recuperanda, especialmente por tratar-se de ato que é processado em juízo, submetido, portanto, ao ministério do Poder Judiciário, eis que os relatórios mensais são elaborados por esta Administradora Judicial a partir de informações fornecidas pela Recuperanda, de modo que esta deve estar ciente de que tem exclusiva responsabilidade pela higidez, correção técnica e veracidade da documentação disponibilizada. Assim, esta auxiliar do juízo não hesitará em adotar as medidas cabíveis caso constata qualquer indício de fraude na concepção da documentação que serve de base à elaboração dos relatórios mensais.

2. Do cenário econômico e da situação da empresa

O objetivo deste tópico é abordar as principais informações sobre a economia, as principais projeções, bem como a situação setorial específica da Recuperanda visando, assim, uma melhor compreensão.

2.1. Aspectos conjunturais e contexto setorial

A atividade empresarial² é organizada para a produção, circulação de bens ou de serviços e, como atividade econômica está sujeita a diversos riscos – internos e externos – que podem levar uma empresa a situação de crise financeira.

Neste sentido, além da análise econômico-financeira baseada nas demonstrações contábeis disponibilizadas pela Recuperanda, importa trazer à evidência uma breve análise da conjuntura econômica na qual esta se insere.

Segundo o relatório Focus do Banco Central, divulgado na data de 20/01/2025, estima-se que o PIB brasileiro crescerá 2,04% neste ano, sendo que para o próximo exercício a expectativa é de 1,77%.

A previsão para o câmbio³ está em R\$ 6,00/US\$ para o fim deste ano. Para o ano de 2026, os investidores estimam que o câmbio fique em R\$ 6,00/US\$ – informação também relevante, haja vista que várias empresas estão sujeitas à sua variação, afetando assim o seu resultado.

² Negrão, Ricardo. Direito empresarial: estudo unificado. 5 ed. rev. – São Paulo, 2014.

³ Objetivando maior precisão nas projeções realizadas, o BC anunciou em janeiro/2021 que a projeção anual da moeda norte-americana passou a ser calculada a partir da média para a taxa no mês de dezembro e não mais no valor projetado para o último dia útil de cada ano.

Outra informação importante para aquelas que exportam seus produtos ao resto do mundo diz respeito à Balança Comercial. A expectativa de superávit para 2025 é de US\$ 73,40 bilhões. Em relação ao ano de 2026, a expectativa também é de superávit, que deve alcançar US\$ 77,00 bilhões.

Em relação à taxa básica de juros (Selic), o mercado financeiro estima que esta deve encerrar 2025 em 15,00%. Para o ano de 2026, o mercado espera que a taxa de juros fique em 12,25%.

De acordo com as projeções do mercado, o Índice Nacional de Preços ao Consumidor Amplo (IPCA) passou de 5,00% na semana anterior para 5,08%, enquanto, para 2025, a projeção passou de 4,05% para 4,10%.

Setorialmente, verificam-se diferentes impactos – dada a especificidade de cada um dos segmentos econômicos de atuação.

De acordo com os dados da Pesquisa Mensal de Serviços (PMS) divulgados pelo IBGE, o volume de serviços apresentou queda no mês de novembro/2024. O setor⁴ apresentou diminuição de 0,9% quando comparado ao mês anterior.

Duas das cinco atividades acompanhadas pela pesquisa tiveram taxas negativas no mês de novembro. Os serviços de transportes (-2,7%) e serviços profissionais, administrativos e complementares (-2,6%). Por outro lado, registraram taxas positivas as atividades de informação e comunicação (1,0%), outros serviços (1,8%) e serviços prestados às famílias (1,7%).

⁴ Na série com ajuste sazonal.

Das vinte e sete (27) unidades da Federação, onze (11) tiveram taxas negativas na receita real de serviços, sendo os maiores destaques: Pará (-6,9%), Ceará (-3,7%), São Paulo (-2,6%), seguido por Paraná (-2,3%). Demonstrando taxas positivas estiveram Rio Grande do Sul (6,6%), Rio de Janeiro (0,8%) e Goiás (3,5%).

Considerando o acumulado do ano, o setor apresentou crescimento de 3,2%, com taxas positivas em quatro das cinco atividades e em 61,4% dos 166 tipos de serviços pesquisados.

Segundo Rodrigo Lobo, gerente da Pesquisa Mensal de Serviços do IBGE:

A despeito da concentração setorial de taxas negativas, vários segmentos mostraram perda de receita nessas duas atividades, com recuos do transporte de cargas e de passageiros, no primeiro setor, e nas atividades jurídicas, em serviços de engenharia e consultoria em gestão empresarial, na última.

Lobo afirma ainda que para manter a taxa de expansão de 3,2% no ano de 2024 será necessário um crescimento de pelo menos 2,7% em dezembro e que, muito provavelmente, 2024 encerrará com quarto ano de crescimento devido ao fato de nenhum evento de grandes proporções ter ocorrido, o que prejudicaria o esperado.

Para Lobo, embora a conjuntura econômica proporcione melhora no desenvolvimento das atividades, ela não é determinante no funcionamento do setor de serviços. Seu ápice é a demanda, segundo ele, bem como o espaço para crescimento das receitas das empresas dos segmentos mais dinâmicos.

2.2. A Situação da Empresa

Em seu relatório operacional, a Recuperanda apresenta um panorama a respeito da sua atividade operacional. Nesse sentido e, segundo a Recuperanda:

Com o leilão de seu prédio em outubro /2022, e a redução de acesso a crédito, a Multivetor se viu obrigada momentaneamente a interromper suas atividades de beneficiamento, mudando sua atividade para locação de máquinas.

As máquinas foram locadas para a empresa que adquiriu o prédio em outubro de 2022.

A situação é temporária e tão logo tenhamos a conclusão do processo de venda da UPI, as máquinas remanescentes serão deslocadas para outro endereço e entrarão em atividade de beneficiamento.

A UPI se encontra aberta e constituída desde 26/06/2023, sob o CNPJ : 51.187.960/0001-43.

Diante da divulgação do Edital que dá conta do certame para venda da UPI, reiteramos que os recursos captados nesse evento, serão aplicados na liquidação dos débitos trabalhistas.

3. Visão Geral da Recuperanda

Nesta seção será apresentada a composição societária da Empresa, assim como, eventuais alterações no que diz respeito às participações societárias. Não menos importante, também relacionaremos os estabelecimentos e filiais (quando houver),

com breve descritivo da atividade desenvolvida em cada um, quando segmentada ou diferenciada.

3.1. Da Empresa

Informações	Multivetrol
Tipo de Estabelecimento	Matriz
Nire	35603250121
Razão Social	Multivetrol Indústria e Comércio de Vidros Especiais Ltda.
Nome Fantasia	Multivetrol
Data de Abertura	19/08/1966
CNPJ	60.678.877/0001-68
Inscrição Estadual	421.079.365.119
Endereço	Rua Jiboia 305
Bairro	Vista Alegre
Cidade	Vinhedo
Estado	SP
CEP	13290-000
Natureza Jurídica	206-2 - Sociedade Empresária Limitada
CNAE Principal	77.39-0-99 - Aluguel de outras máquinas e equipamentos comerciais e industriais não especificados anteriormente, sem operador
Capital Social (R\$)	6.714.573,00

A partir do arquivamento na data 09/05/2023 sob o nº 175.036/23-8, a Multivetrol alterou sua atividade econômica de fabricação de artigos de vidros para aluguel de outras máquinas e equipamentos comerciais e industriais não especificados anteriormente, sem operador, bem como seu endereço, conforme especificado na tabela acima.

3.2. Da composição societária

- Wilson Jose Farhat, 100%

3.3. Da estrutura organizacional

A Recuperanda possui a seguinte estrutura organizacional:

Contratação em Regime CLT								
Período	Administrativo	Produção	Logística	Admissões	Demissões	Afastados	Indenização	Total
Dez/23	3	0	0	0	0	0	0	3
Jan/24	3	0	0	0	0	0	0	3
Fev/24	3	0	0	0	0	0	0	3
Mar/24	3	0	0	0	0	0	0	3
Abr/24	3	0	0	0	0	0	0	3
Mai/24	3	0	0	0	0	0	0	3
Jun/24	3	0	0	0	0	0	0	3
Jul/24	3	0	0	0	0	0	0	3
Ago/24	3	0	0	0	0	0	0	3
Set/24	3	0	0	0	0	0	0	3
Out/24	3	0	0	0	0	0	0	3
Nov/24	3	0	0	0	0	0	0	3

Ao longo do período, o quadro de funcionários permanece estável com três (3) colaboradores.

4. Informações Econômicas e Contábeis

De acordo com o Pronunciamento 26 (R1) do Comitê de Pronunciamentos Contábeis (CPC):

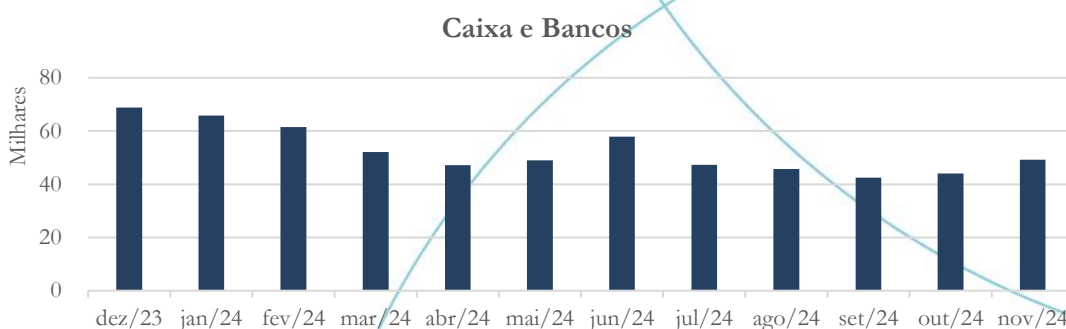
[...] as demonstrações contábeis são uma representação monetária estruturada da posição patrimonial e financeira em determinada data e das transações realizadas por uma entidade no período findo nessa data. O objetivo das demonstrações contábeis de uso geral é fornecer informações sobre a posição patrimonial e financeira, o resultado e o fluxo financeiro de uma entidade, que são úteis para uma ampla variedade de usuários na tomada de decisões. As demonstrações contábeis também mostram os resultados do gerenciamento, pela Administração, dos recursos que lhe são confiados.

4.1. Balanço Patrimonial

O Balanço Patrimonial, como demonstração contábil, tem por objetivo evidenciar, qualitativa e quantitativamente – em uma determinada data – a posição patrimonial e financeira de uma empresa.

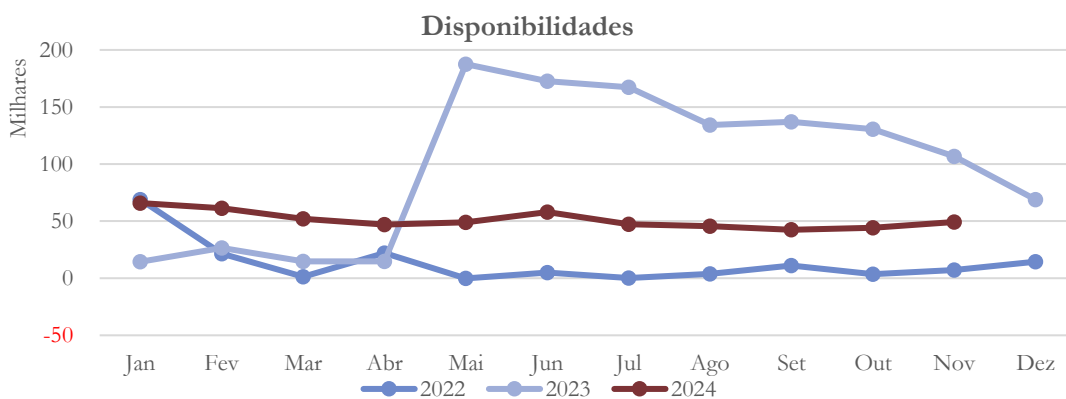
4.1.1. Disponível⁵

Gráfico 1



Como se pode observar no gráfico acima, as disponibilidades financeiras da Empresa apresentam diminuição ao longo do período. O saldo médio de dezembro/2023 a novembro/2024 se situou em cerca de R\$ 55 mil. No mês de novembro/2024 totaliza R\$ 49,2 mil.

Gráfico 2



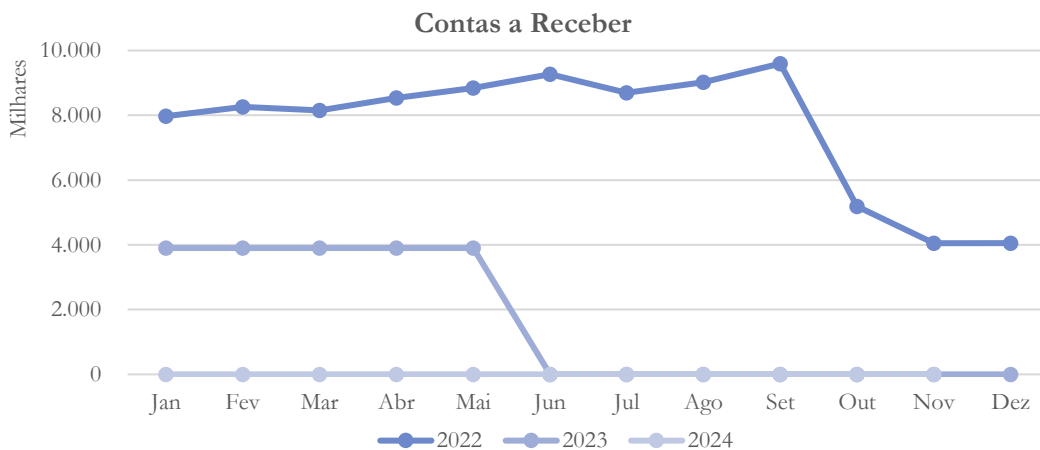
⁵ A conta disponível das Recuperandas é composta pelas linhas: caixa, bancos e aplicações.

O gráfico acima apresenta a evolução dos saldos do disponível ao longo dos exercícios de 2022 e 2023 e nos onze (11) primeiros meses de 2024. Como se pode observar, após atingir seu pico em maio/2023, no valor de R\$ 187,5 mil, os saldos de recursos financeiros apresentam declínio, sem indicação de recuperação.

4.1.2. Contas a Receber

A Recuperanda não registra qualquer saldo de contas a receber desde junho/2023.

Gráfico 3



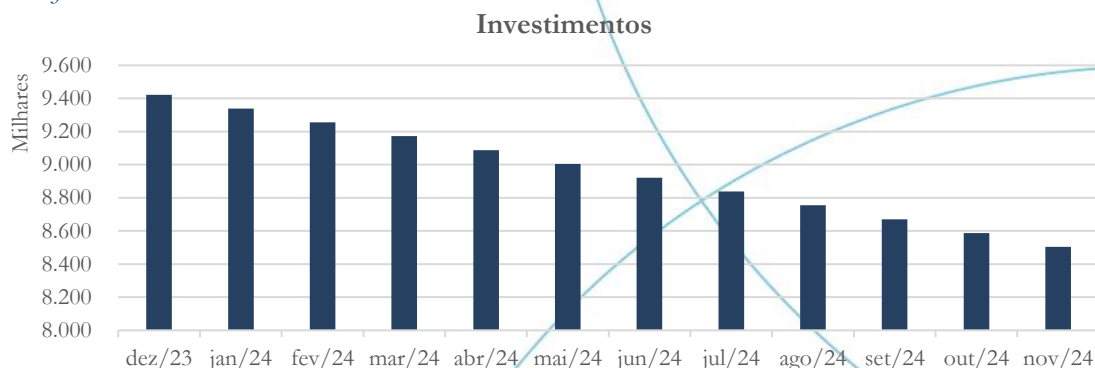
O gráfico acima apresenta a evolução das contas a receber durante os exercícios de 2022 e 2023, até a cessação do registro de qualquer novo recebível.

4.1.3. Estoques

Devido à alteração de sua atividade operacional, a Recuperanda não registra qualquer saldo de estoques.

4.1.4. Investimentos

Gráfico 4



A Recuperanda passou a registrar saldo de investimentos a partir de junho/2023, no valor de R\$ 9,9 milhões, referente à constituição da Nova Holding UPI Ltda., empresa integralmente controlada pela Multivetrol, cujo patrimônio foi formado pela contribuição de máquinas e veículos a valor de mercado, tendo este valor sido creditado diretamente ao patrimônio líquido, em conta de ajuste de avaliação patrimonial.

A redução observada no saldo desse ativo ao longo do tempo se refere ao reconhecimento de equivalência patrimonial para fins de avaliação do investimento, cujo resultado se apresentou negativo, alcançando o total de R\$ 1,4 milhões em novembro/2024.

Conforme informado pela Recuperanda, assunto inclusive tratado em petição às fls. 4779/4781, a UPI foi constituída com ativos imobilizados acima referidos, avaliados a valor de mercado. **Embora tenha sido solicitada, a Recuperanda não nos apresentou a documentação que fundamentou a avaliação desses bens.**

Em petição às fls. 2708-2753, a Recuperanda informa que *não se verifica a redução nos saldos de imobilizado uma vez que os bens transferidos para compor o Capital da UPI, encontravam-se à época da Constituição 100% depreciados.*

E ainda menciona:

Os bens foram transferidos a partir de Laudo de Avaliação que determinou o seu valor atual. Desta forma a contabilização se deu conforme demonstrativo em anexo (Doc. 03), onde também é possível verificar a identificação numérica dos bens, que quando comparados com a Listagem do Imobilizado enviada mensalmente, ficando demonstrado que os bens estavam 100% depreciados.

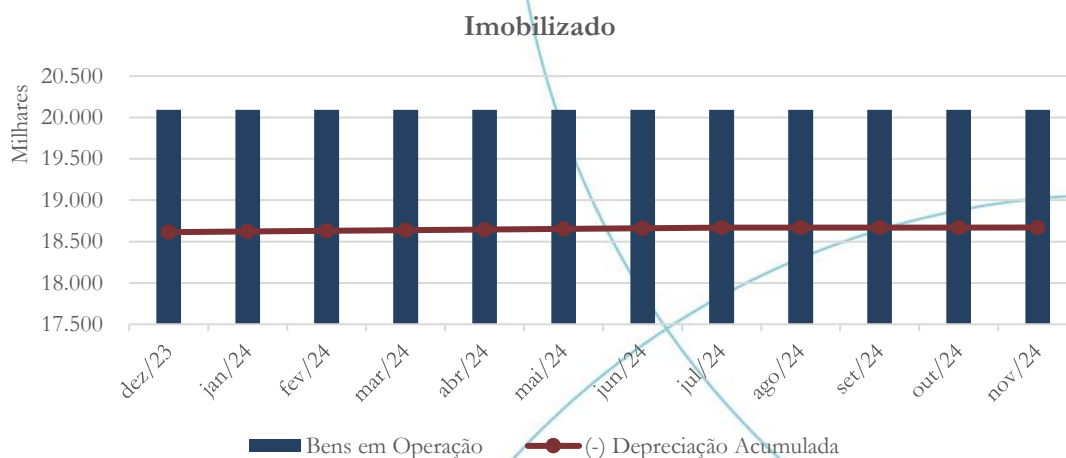
Embora a Recuperanda tenha apresentado os esclarecimentos acima transcritos, e ainda que os bens conferidos em aumento de capital da Nova Holding estivessem integralmente depreciados, não se observa a partir dos registros contábeis da Multivetrol qualquer redução correspondente ao custo dos bens transferidos, tampouco das respectivas depreciações acumuladas.

4.1.5. Imobilizado

A Lei nº 11.101/05 – que regula a recuperação judicial, a extrajudicial e a falência do empresário e da sociedade empresária – em seu art. 66, aponta que:

Após a distribuição do pedido de recuperação judicial, o devedor não poderá alienar ou onerar bens ou direitos de seu ativo permanente, salvo evidente utilidade reconhecida pelo juiz, depois de ouvido o Comitê, com exceção daqueles previamente relacionados no plano de recuperação judicial.

Gráfico 5



Como se pode observar a partir da análise do gráfico acima, não há qualquer alteração no saldo de custo do ativo imobilizado, o qual totaliza R\$ 20.094,8 mil, e o que indica a inexistência de qualquer novo investimento no período. Já as depreciações acumuladas apresentam elevação pelo registro das quotas mensais concernentes ao uso dos bens e seu saldo alcança R\$ 18.670,1 mil em novembro/2024.

4.1.6. Outros ativos

A Recuperanda registra saldos relacionados a outros ativos, cuja evolução dos principais pode ser sumariada como segue:

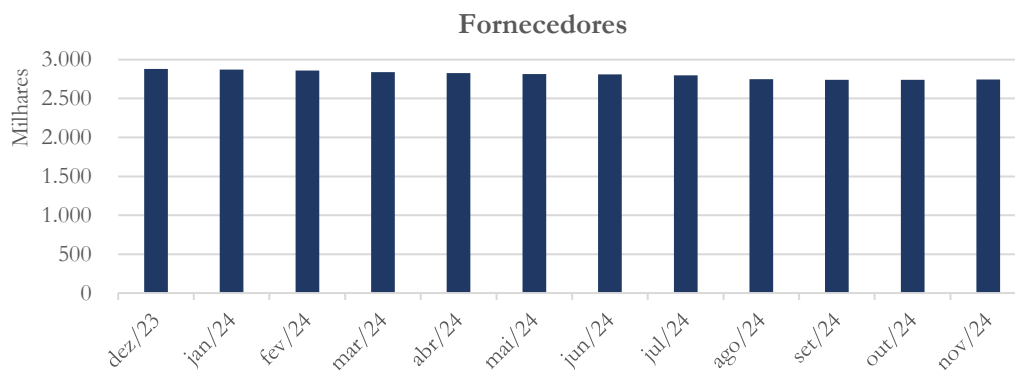
- Adiantamentos a terceiros – compreendem notadamente adiantamentos a fornecedores, cujos principais saldos se mantêm praticamente sem movimentação ao longo do período em análise, e encerram o mês de novembro/2024 no valor de R\$ 573,4 mil.
- Créditos tributários – totalizando R\$ 1.121,5 mil ao longo de todo o período, não apresentam qualquer movimentação desde abril/2023.



- Bloqueio judicial – esta conta tampouco apresenta qualquer movimentação há longa data, mantendo-se com saldo de R\$ 196,2 mil.

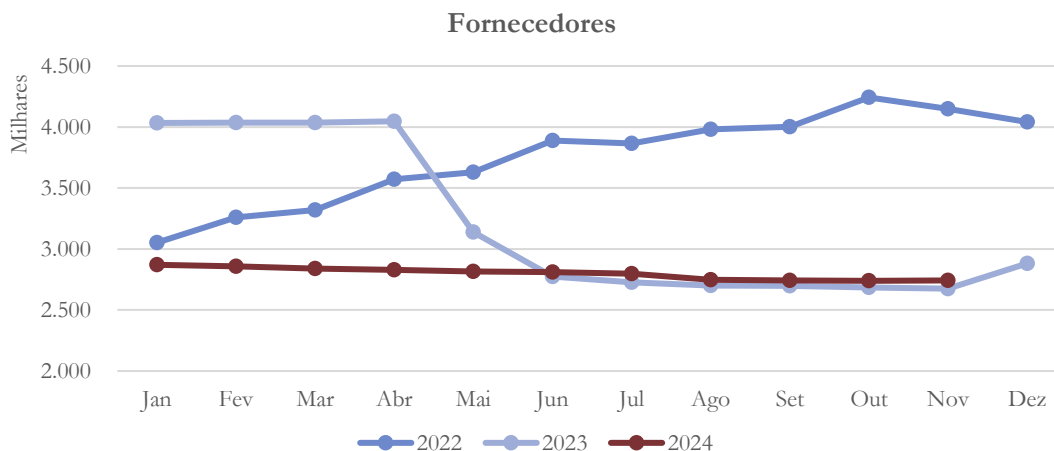
4.1.7. Fornecedores

Gráfico 6



O gráfico acima ilustra a evolução do saldo de fornecedores, o qual se mantém relativamente estável no período, alcançando R\$ 2.743,4 mil em novembro/2024. O saldo médio no período de doze (12) meses findo nessa data é de R\$ 2,8 milhões.

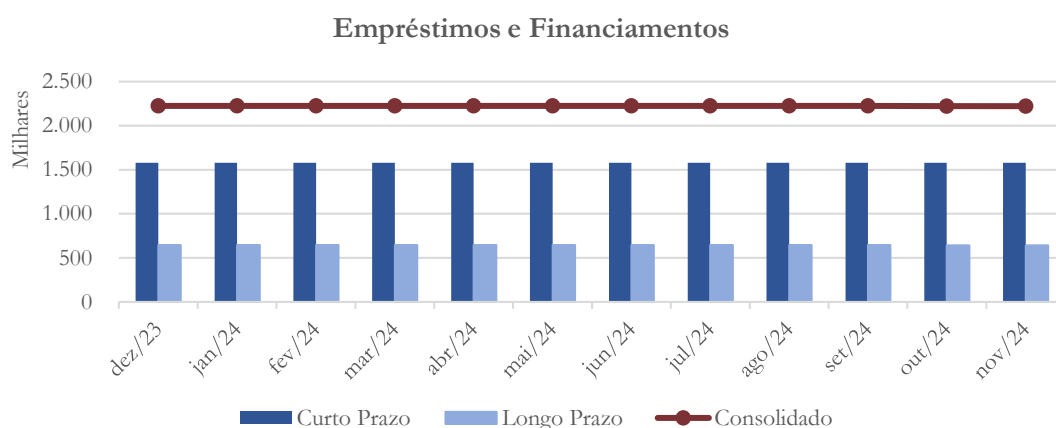
Gráfico 7



O gráfico acima apresenta a evolução do saldo de fornecedores nos exercícios de 2022 e 2023, e durante os onze (11) primeiros meses de 2024.

4.1.8. Empréstimos e Financiamentos

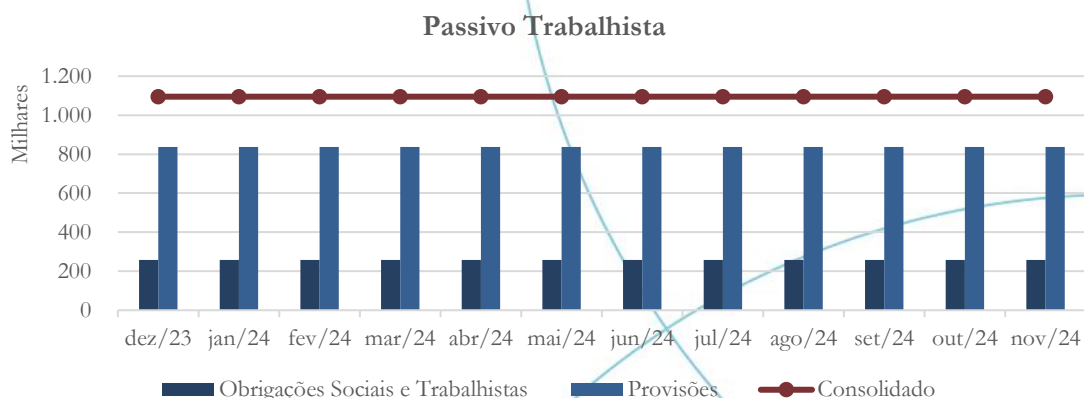
Gráfico 8



No período de doze (12) meses findo em novembro/2024, não se observa qualquer alteração nos saldos de empréstimos e financiamentos, que totalizam R\$ 2.221,0 mil.

4.1.9. Passivo Trabalhista

Gráfico 9



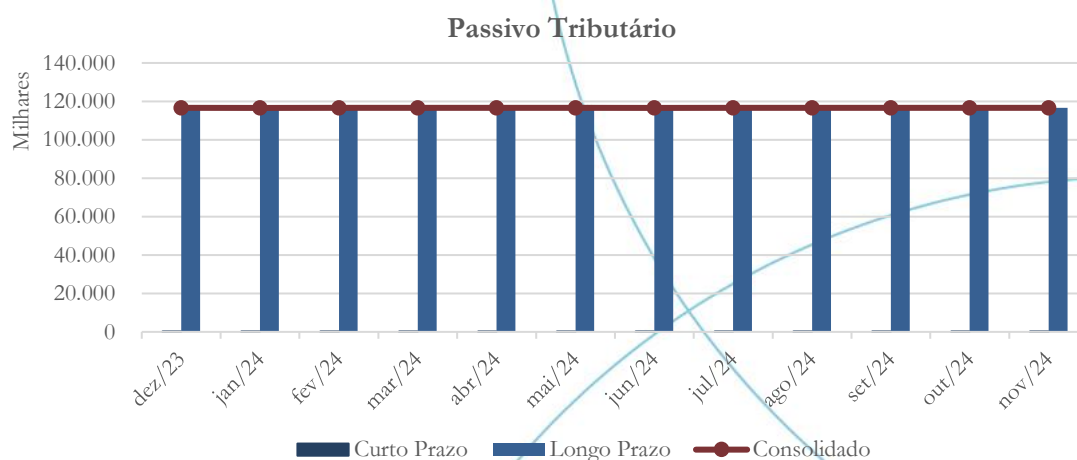
No gráfico acima, pode-se observar não ter havido qualquer alteração nos saldos de provisões ao longo do período, as quais totalizam R\$ 837,5 mil, e se referem a reclamações trabalhistas. As obrigações sociais e trabalhistas tampouco sinalizam alteração, mantendo-se no valor de R\$ 257,3 mil por todo o período. Este passivo é composto, principalmente, por verbas rescisórias a pagar (R\$ 227,3 mil).

A composição mensal do passivo trabalhista no período de seis (6) meses findo em novembro/2024 é como segue:

Passivo Trabalhista	jun/24	jul/24	ago/24	set/24	out/24	nov/24
Salários	0	0	0	0	0	0
Rescisões	227.274	227.274	227.274	227.274	227.274	227.274
Sindical	30.024	30.024	30.024	30.024	30.024	30.024
Provisões	837.535	837.535	837.535	837.535	837.535	837.535
Total:	1.094.832	1.094.832	1.094.832	1.094.832	1.094.832	1.094.832

4.1.10. Passivo Tributário

Gráfico 10



Ao longo do período de doze (12) meses findo em novembro/2024 não se observam alterações relevantes no passivo tributário total, que apresenta saldo de R\$ 116.590,7 mil em novembro/2024.

A tabela abaixo apresenta a composição mensal do passivo tributário, por esfera de competência, no período de seis (6) meses findo em novembro/2024:

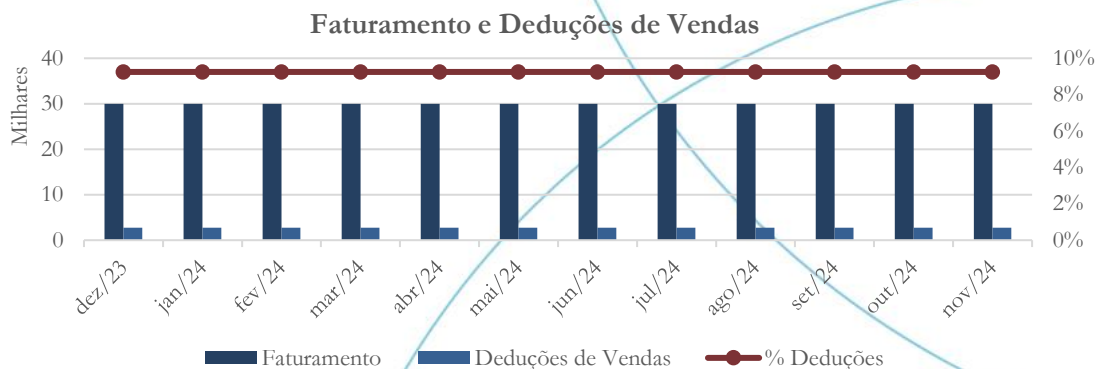
Passivo Tributário	jun/24	jul/24	ago/24	set/24	out/24	nov/24
Municipal	21.944	21.944	21.944	21.944	21.944	21.944
Estadual	23.304.914	23.304.914	23.304.914	23.304.914	23.304.914	23.304.914
Federal	65.290.923	65.287.868	65.288.444	65.287.791	65.287.230	65.286.812
Previdenciário	27.976.991	27.976.991	27.976.991	27.976.991	27.976.991	27.976.991
Total:	116.640.216	116.591.717	116.592.293	116.591.640	116.591.079	116.590.661

4.2. Demonstração do Resultado do Exercício

A Demonstração do Resultado do Exercício (DRE), como relatório contábil é confeccionada junto com o Balanço Patrimonial e oferece uma síntese econômica das atividades operacionais e não operacionais permitindo visualizar, assim, se a empresa está gerando lucro ou prejuízo, em um determinado período.

4.2.1. Faturamento e Deduções de Vendas

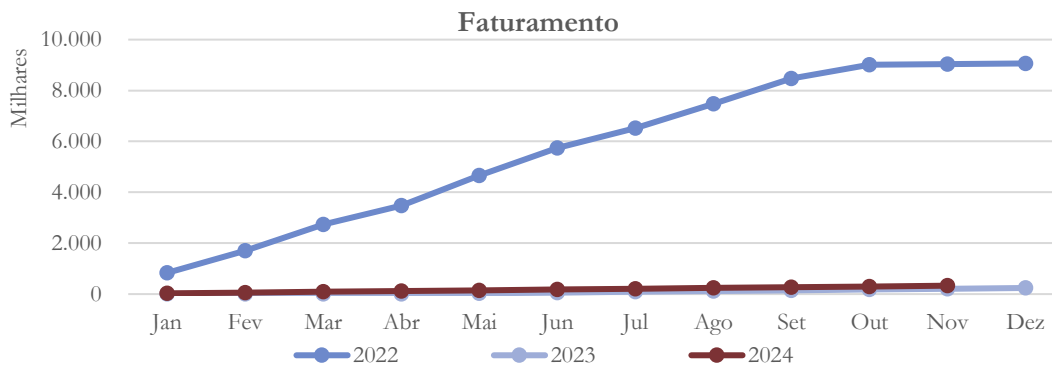
Gráfico 11



A totalidade da atual receita da Recuperanda é proveniente da locação de máquinas e equipamentos, mantendo-se fixa em R\$ 30 mil mensais desde maio/2023, acumulando, nos primeiros onze (11) meses do exercício de 2024, R\$ 330 mil.

As deduções de vendas se referem aos impostos sobre as receitas (PIS e COFINS), totalizando R\$ 2,8 mil ao mês, perfazendo R\$ 30,5 mil no período de janeiro/2024 a novembro/2024.

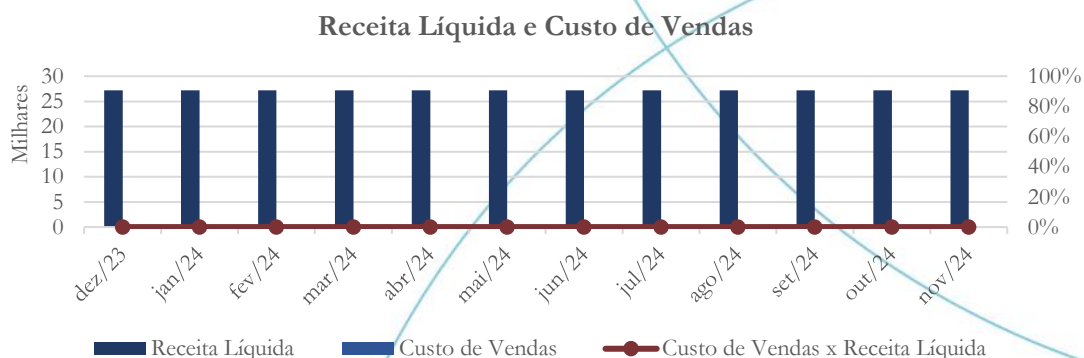
Gráfico 12



O gráfico acima apresenta a evolução cumulativa mensal do faturamento nos exercícios de 2022 e 2023, e nos onze (11) primeiros meses de 2024.

4.2.2. Receita Líquida e Custo de Vendas

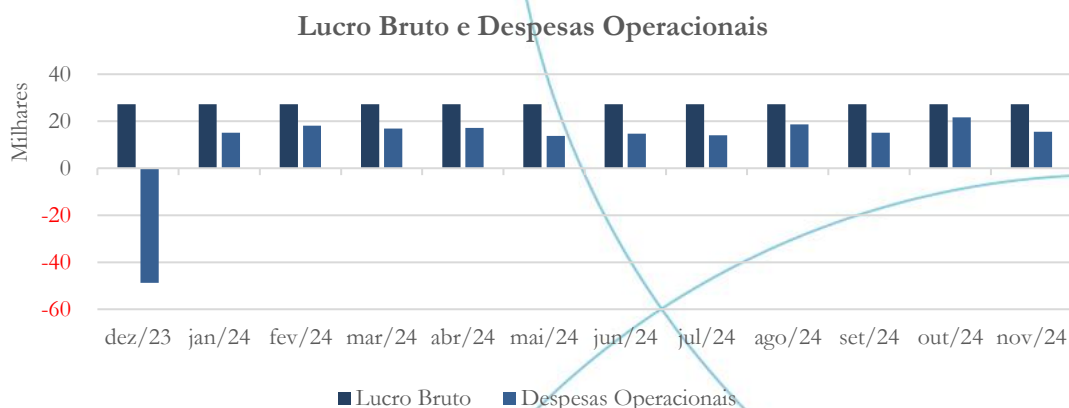
Gráfico 13



As receitas líquidas mensais se mantêm constantes, totalizando R\$ 27,2 mil, tendo em vista a atividade operacional presente se restringir à locação de ativos. Não há, por consequência, registro de custo de vendas ou prestação de serviços. Nos onze (11) primeiros meses de 2024, as receitas líquidas totalizaram R\$ 299,5 mil.

4.2.3. Lucro Bruto e Despesas Operacionais

Gráfico 14



Em razão da ausência de custo de vendas, o lucro bruto corresponde integralmente ao valor da receita líquida, totalizando R\$ 299,5 mil nos primeiros onze (11) meses de 2024. Já as despesas operacionais totalizaram R\$ 180,6 mil no mesmo período.

As despesas operacionais apresentaram saldo negativo em dezembro/2023 (credor), no valor de R\$ 48,7 mil, por reversão de impostos e taxas, no valor de R\$ 59,6 mil. Tendo em vista a atipicidade dessa movimentação, solicitamos a Recuperanda esclarecimentos quanto a esse lançamento.

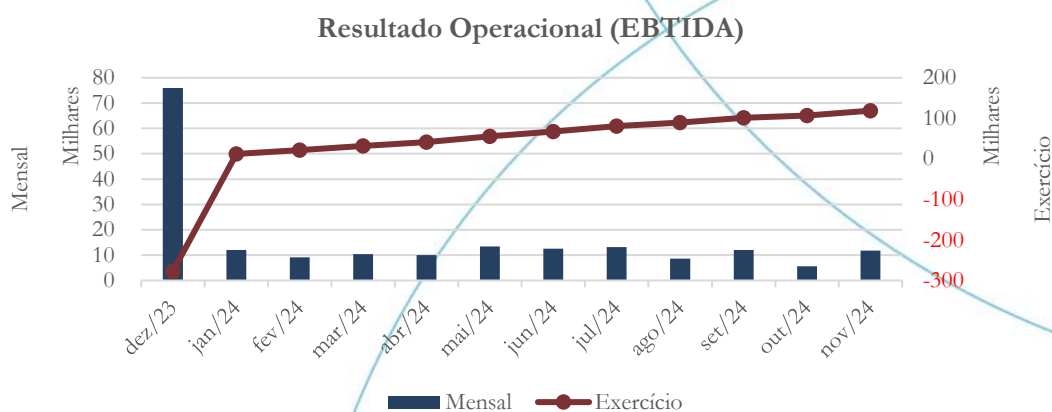
Segundo a Recuperanda:

Modo outro, referente ao questionamento 4.2.3., esclarece-se que a reversão em questão se fez necessária uma vez tratar-se de pagamento de tributos parcelados junto à Prefeitura Municipal de Louveira, os quais foram indevidamente contabilizados como despesas operacionais com Impostos e taxas. Tendo a contabilidade tomado ciência do termo de acordo de parcelamento efetuado junto à Prefeitura, imediatamente fez a correção dos lançamentos efetuando a baixa no Passivo Circulante existente na conta contábil de numeração 21.101-9

(047569) Prefeitura Municipal de Louveira, que demonstrava o passivo em aberto com o Município.

4.2.4. Resultado Operacional (EBITDA)

Gráfico 15

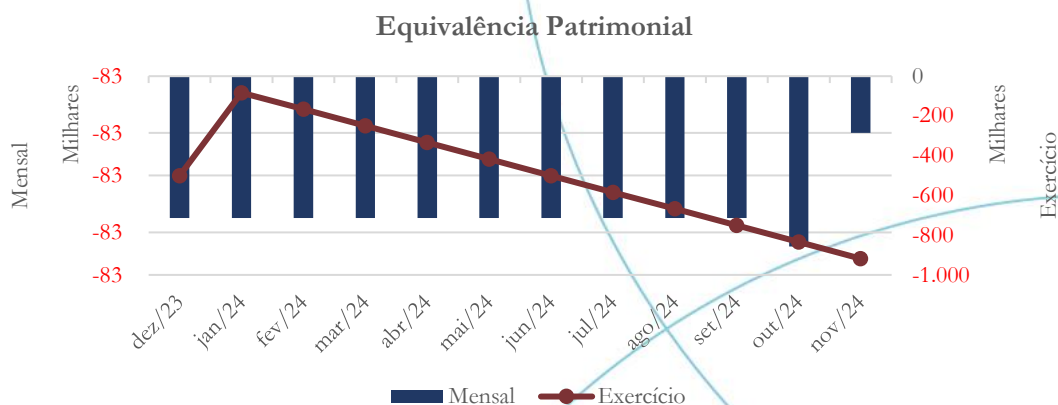


O EBITDA totalizou R\$ 118,8 mil no acumulado de janeiro/2024 a novembro/2024.

As depreciações totalizaram R\$ 56,7 mil nos onze (11) primeiros meses de 2024, o que contribuiu para a apuração de lucro operacional no montante de R\$ 62,1 mil no período.

4.2.5. Resultado de Equivalência Patrimonial

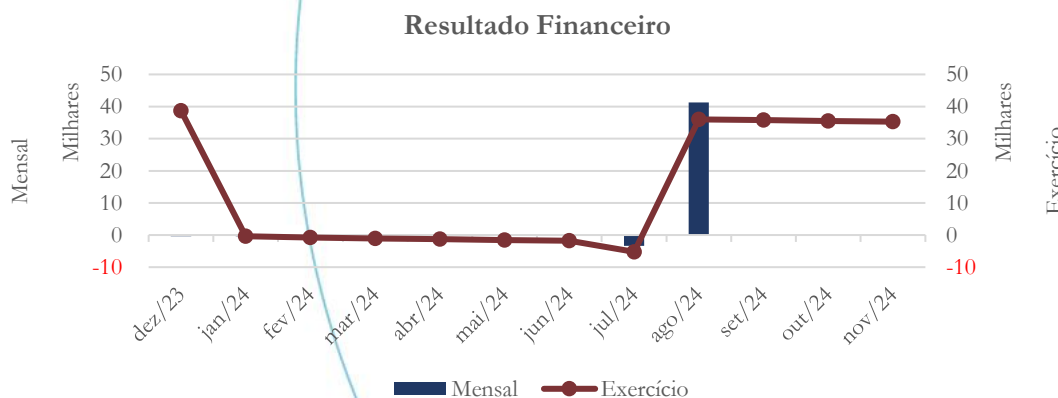
Gráfico 16



Conforme o gráfico acima, a Recuperanda registrou perdas com investimentos avaliados pela equivalência patrimonial no valor de R\$ 918,2 mil de janeiro/2024 a novembro/2024.

4.2.6. Resultado Financeiro

Gráfico 17

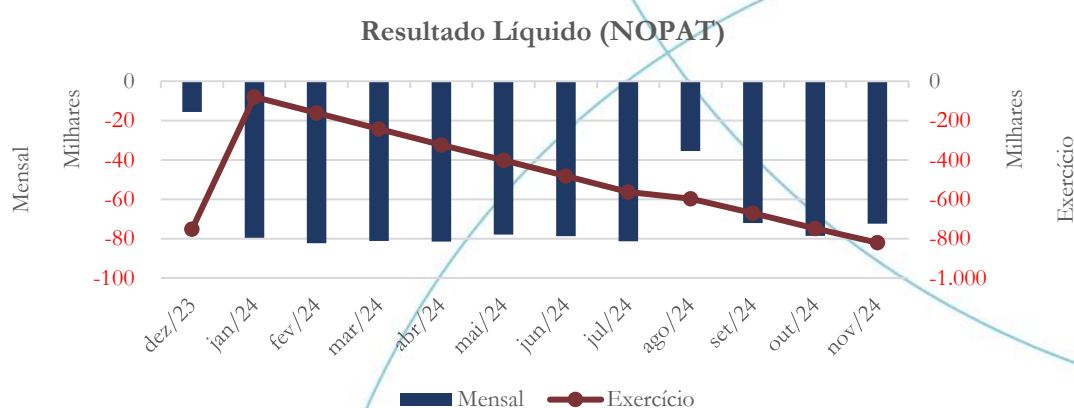


Nos onze (11) primeiros meses de 2024, a Recuperanda registrou receitas financeiras líquidas pelo valor de R\$ 35,3 mil, o que foi influenciado pelo registro de R\$ 41,5 mil

decorrentes de descontos obtidos em agosto/2024. **Solicitamos informações sobre referidos ganhos, o que ainda não foi apresentado pela Recuperanda.**

4.2.7. Resultado Líquido

Gráfico 18



Tendo em vista os fatores acima expostos, no período de janeiro/2024 a novembro/2024, a Recuperanda apurou prejuízo líquido no montante de R\$ 820,5 mil.

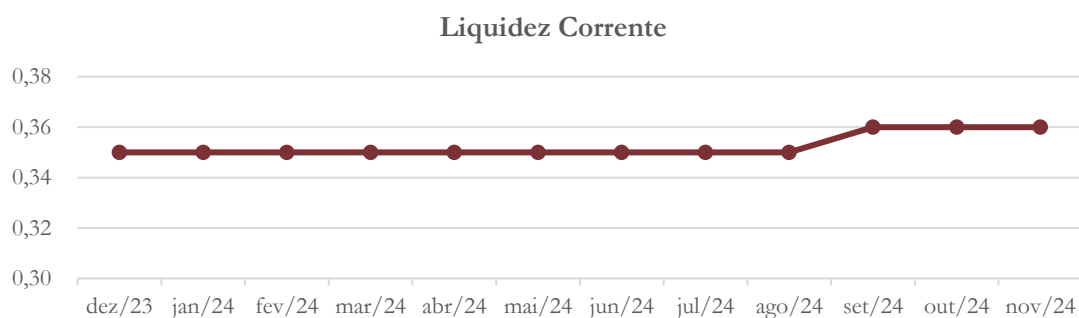
4.3. Índices e Indicadores

Os índices e indicadores são resultados obtidos através da análise contábil de uma empresa, os quais fornecem informações relevantes a respeito das operações realizadas, possibilitando uma melhor avaliação, via fórmulas matemáticas, quando da análise das demonstrações contábeis.

4.3.1. Liquidez Corrente

A liquidez corrente⁶ – obtida através da razão entre o ativo circulante e o passivo circulante – tem como objetivo demonstrar a capacidade de uma empresa de cumprir com suas obrigações imediatas, ou seja, aquelas de curto prazo.

Gráfico 19



O índice de liquidez corrente referente ao mês de novembro/2024 demonstrou que a Empresa possuía R\$ 0,36 para cada R\$ 1,00 de dívida contraída a curto prazo.

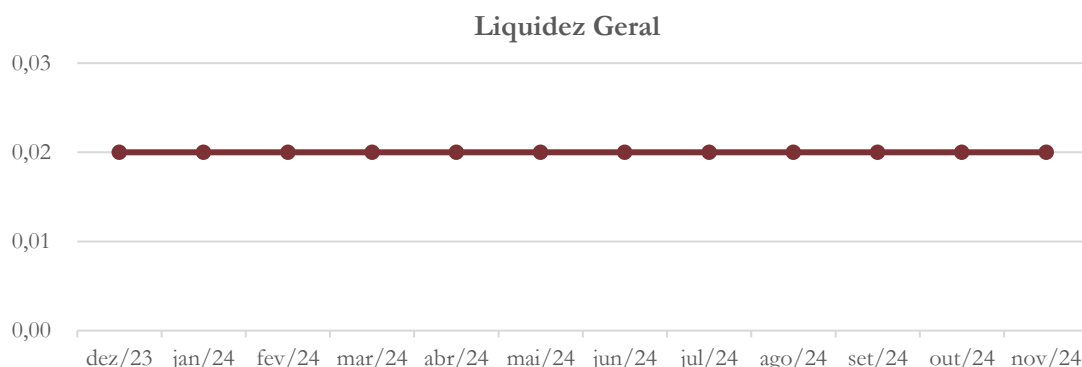
4.3.2. Liquidez Geral

Objetiva comparar a capacidade de uma empresa a curto e a longo prazos⁷. Neste sentido, quando o resultado deste indicador for menor que 1, em tese, a empresa estaria com problemas financeiros e, conseqüentemente, apresentaria dificuldades em cumprir suas obrigações.

⁶ Quanto maior for o índice encontrado, melhor é a situação de liquidez da empresa.

⁷ Calcula-se a liquidez geral através da soma do ativo circulante e realizável a longo prazo dividido pela soma do passivo circulante e não circulante.

Gráfico 20

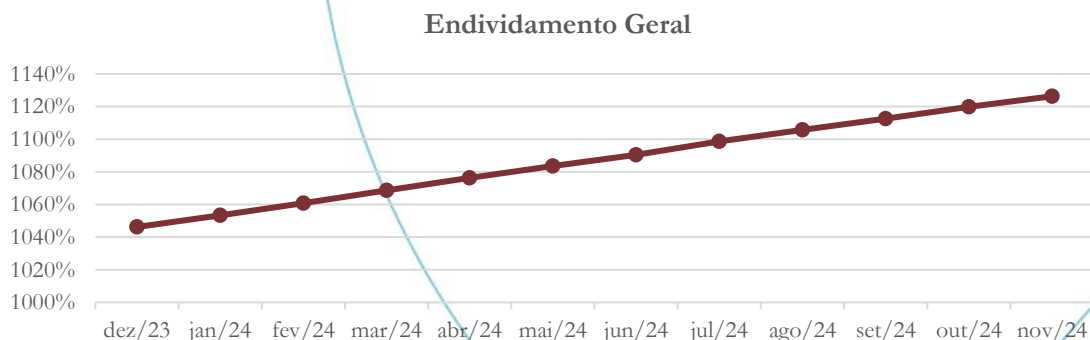


Como se pode observar no gráfico acima, a Recuperanda apresenta índice de liquidez praticamente constante, que indica que a Empresa dispõe de cerca de R\$ 0,02 de ativos totais, para cada R\$ 1,00 de passivos totais registrados em novembro/2024.

4.3.3. Endividamento

O objetivo deste índice é verificar o percentual de capital de terceiros que uma empresa utiliza num período em análise. Neste sentido, quanto mais elevado for o índice, maior o grau de endividamento no andamento de suas atividades.

Gráfico 21

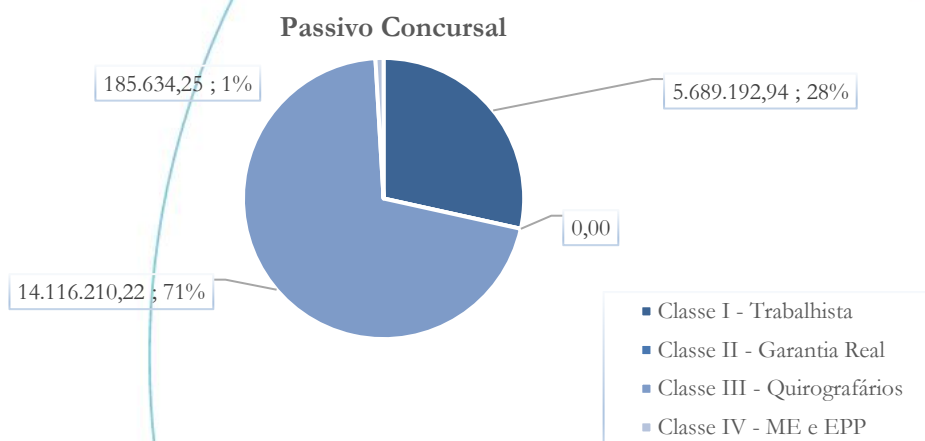


O indicador de endividamento demonstra crescente e alta participação de capital de terceiros na operação. Em novembro/2024 este índice alcançava cerca de 1.126%, o que equivale a dizer que os passivos da Recuperanda correspondiam a cerca de 11 vezes o total dos seus ativos.

5. Passivo Concursal

Conforme art. 7º, § 2º, da Lei nº 11.101/2005, o passivo sujeito aos efeitos da recuperação judicial é demonstrado abaixo:

Gráfico 22



O passivo concursal total soma R\$ 19,9 milhões, conforme a tabela abaixo:

Classes de Credores	Quantidade de Credores	Valor do Crédito	Participação da Classe
Classe I - Trabalhista	255	5.689.192,94	28,46%
Classe II - Garantia Real	0	0,00	0,00%
Classe III - Quirografários	122	14.116.210,22	70,61%
Classe IV - ME e EPP	7	185.634,25	0,93%
Totais:	384	19.991.037,41	100,00%

O passivo concursal congrega 384 credores, sendo 255 integrantes da Classe I, a qual representa 28,46% do crédito total, enquanto a Classe III, composta por 122 credores, representa 70,61% dos créditos concursais. Já a Classe IV inclui 7 credores, cuja participação no crédito total é de 0,93%. Não há créditos listados na Classe II, (credores com garantia real).

6. Questionamentos em aberto⁸

1. Solicitamos que a Recuperanda esclareça de modo robusto o motivo do contrato de arrendamento estar em nome da Maybelly, enquanto, como constatado em visita conduzida por esta auxiliar do juízo, os bens estão em poder da Danglass. Cumpre mencionar que a formalização do contrato de arrendamento foi feita com a empresa sediada em Santa Catarina, enquanto a sede da empresa se encontra em Valinhos e os bens estão, de fato, em Louveira com a empresa Danglass.

A Recuperanda justifica este feito às fls. 4779/4781 como segue:

No tocante arrendamento dos maquinários, esclarece que foi firmado o contrato com uma das empresas do grupo econômico da qual a Danglass faz parte, haja vista, que no momento da formalização do contrato o seu registro não estava finalizado.

Solicitamos à Recuperanda que esclareça se houve alteração posterior no contrato de arrendamento, e em caso positivo, nos encaminhe a documentação comprobatória.

⁸ Os esclarecimentos solicitados ainda pendem de respostas.

2. Nos relatórios anteriores, requeremos informações sobre duplicatas descontadas, cujo saldo totalizava R\$ 3,98 milhões, em abril/2023, tendo se reduzido a R\$ 637 mil no mês de maio/2023, saldo que permaneceu constante até janeiro/2024. **Sendo assim, reiteramos nossa solicitação para que a Recuperanda esclareça quanto à forma de liquidação desse saldo.**

7. Análise e considerações finais

Durante os primeiros onze (11) meses de 2024, observa-se que a Recuperanda apurou prejuízo líquido no montante de R\$ 820,8 mil. Este resultado é decorrente principalmente dos efeitos de avaliação por equivalência patrimonial do investimento na Nova Holding UPI Ltda., empresa que recebeu contribuição de ativos fixos da Multivetrol, representados por máquinas e veículos, cujo valor de contribuição foi determinado a mercado. Os prejuízos apurados por essa controlada decorrem substancialmente das depreciações dos ativos contribuídos.

Afora isso, como anteriormente mencionado neste relatório, as atividades da Recuperanda limitam-se atualmente à locação de máquinas de sua propriedade para a empresa que adquiriu o prédio onde estes se encontravam instalados, em outubro de 2022. **As receitas de locação, que totalizam R\$ 30,0 mil mensais, têm sido suficientes para cobrir as despesas operacionais.**

Entretanto, a geração presente de caixa não é robusta o bastante para fazer face aos passivos da Recuperanda, que totalizam cerca de R\$ 139 milhões, R\$ 116 milhões dos quais relacionados a débitos tributários, R\$ 2,2 milhões de empréstimos, além de fornecedores cujo saldo corrente totaliza cerca de R\$ 2,7 milhões.

Em novembro/2024, os passivos excedem os ativos da Empresa pelo valor de R\$ 127 milhões (note-se que os ativos totais, na mesma data, somam cerca de R\$ 12

milhões e, em várias situações, os saldos que os compõem não indicam a possibilidade de rápida conversão em caixa).

Por fim, os indicadores de liquidez mostram-se sensivelmente comprimidos, o que aumenta as incertezas quanto à possibilidade de a Recuperanda cumprir com suas obrigações financeiras presentes.

8. Acompanhamento processual

Recuperação Judicial

Processo n. 1002566-69.2018.8.26.0681

14/11/2018	• Pedido de Recuperação Judicial
10/01/2019	• Deferimento do Pedido de Recuperação Judicial
22/01/2019	• Edital Art. 52
22/03/2019	• Plano de Recuperação Judicial
01/10/2019	• Novo Plano de Recuperação Judicial
10/12/2019	• Edital Art. 53
24/11/2021	• Edital Art. 36
16/12/2021	• Aprovação do PRJ em AGC
08/04/2022	• Homologação do PRJ e Concessão da RJ
08/04/2022	• Homologação do PRJ e Concessão da RJ
12/04/2024	• UPI - Multivetor – DJE
30/10/2024	• Relatório Fotográfico

Para verificação do andamento processual acesse o site: www.r4cempresarial.com.br

9. Anexos

MULTIVETRO INDÚSTRIA E COMÉRCIO DE VIDROS ESPECIAIS LTDA

Rodovia Vereador Geraldo Dias, s/n, Km 75 - Bairro Leitão - Louveira/SP

BALANÇO PATRIMONIAL E DEMONSTRATIVO DE RESULTADOS APURADOS EM 31 DE JULHO DE 2024

ATIVO	Valor R\$	PASSIVO	Valor R\$	DEMONSTRAÇÃO DE RESULTADOS	Valor R\$
Circulante	1.926.816,77	Circulante	5.479.166,38	Vendas da Indústria	0,00
Depósitos Bancários à Vista.....	47.239,80	Fornecedores.....	2.797.424,10	Vendas - Pré Faturamento	0,00
Clientes.....	0,00	Tributos a pagar.....	6.982,48	Receita de Locação.....	210.000,00
Despesas Antecipadas.....	6.918,56	Empréstimos e financiamentos.....	1.579.927,76	Receita Bruta de Vendas	210.000,00
Impostos a Recuperar.....	1.121.455,12	Folha e encargos sociais.....	257.297,38	(-) Deduções de Vendas.....	0,00
Outros Créditos	751.203,29	Provisões Legais.....	837.534,66	(-) Impostos s/ Locação.....	-19.425,00
Não Circulante	10.756.738,90	Circulante - Concursal	13.690.745,89	Receita Líquida de Vendas	190.575,00
Realizável a Longo prazo.....	491.119,35	Fornecedores.....	4.382.184,03	(-) Custos do Produto Vendido	0,00
Participação em Outras Empresas	8.838.043,11	Compromissos Bancários.....	7.230.630,91	(-) Folha de pagamento produção.....	0,00
Imobilizado em Operação.....	1.427.576,44	Folha e encargos sociais.....	2.077.930,95	(-) Energia elétrica.....	0,00
				(-) Manutenção máquinas.....	0,00
				(-) Serviços ligados à produção.....	0,00
		Não Circulante	120.183.526,41	(=) Margem de Contribuição	190.575,00
		Obrigações com sócios.....	2.954.765,87	(-) Despesas Administrativas.....	-692.538,29
		Empréstimos e financiamentos.....	644.026,10	(-) Impostos e Taxas	-1.218,86
		Obrigações Tributárias.....	116.584.734,44	(-) Despesas Comerciais.....	0,00
				(=) EBITDA	-503.182,15
		Patrimônio Líquido	-126.669.883,01	(-) Depreciação.....	-53.759,93
		Capital Social.....	6.714.573,00	(=) EBIT	-556.942,08
		Ajuste de Avaliação Patrimonial	9.923.210,62	(-) Despesas Financeiras.....	-5.230,00
		Resultados acumulados	-142.745.494,55	(+) Receitas Financeiras.....	0,00
		Resultado do Exercício.....	-562.172,08	Lucro Operacional (EBT)	-562.172,08
				(+) Receita não operacional	0,00
				(-) Despesa não operacional	0,00
				Resultado antes da tributação	-562.172,08
				(-) Provisão para Contribuição Social ..	0,00
				(-) Provisão para Imposto de Renda....	0,00
Ativo Total	12.683.555,67	Passivo Total	12.683.555,67	Resultado Final do Exercício	-562.172,08

Reconhecemos a exatidão do BALANÇO PATRIMONIAL E DEMONSTRAÇÃO DE RESULTADOS relativos ao período encerrado em 31 de Julho de 2024

Louveira, 31 de Julho de 2024

Wilson José Farhat
CPF : 008.289.128-15

Simone Aparecida de Oliveira
Contadora - CRC 1SP/190.422

MULTIVETRO INDÚSTRIA E COMÉRCIO DE VIDROS ESPECIAIS LTDA

Rodovia Vereador Geraldo Dias, s/n, Km 75 - Bairro Leitão - Louveira/SP

BALANÇO PATRIMONIAL E DEMONSTRATIVO DE RESULTADOS APURADOS EM 31 DE AGOSTO DE 2024

ATIVO	Valor R\$	PASSIVO	Valor R\$	DEMONSTRAÇÃO DE RESULTADOS	Valor R\$
Circulante	1.926.709,69	Circulante	5.429.208,68	Vendas da Indústria	0,00
Depósitos Bancários à Vista.....	45.706,19	Fornecedores.....	2.746.890,74	Vendas - Pré Faturamento	0,00
Clientes.....	0,00	Tributos a pagar.....	7.558,14	Receita de Locação.....	240.000,00
Despesas Antecipadas.....	6.918,56	Empréstimos e financiamentos.....	1.579.927,76	Receita Bruta de Vendas	240.000,00
Impostos a Recuperar.....	1.121.455,12	Folha e encargos sociais.....	257.297,38	(-) Deduções de Vendas.....	0,00
Outros Créditos	752.629,82	Provisões Legais.....	837.534,66	(-) Impostos s/ Locação.....	-22.200,00
Não Circulante	10.671.482,63	Circulante - Concursal	13.690.745,89	Receita Líquida de Vendas	217.800,00
Realizável a Longo prazo.....	491.119,35	Fornecedores.....	4.382.184,03	(-) Custos do Produto Vendido	0,00
Participação em Outras Empresas	8.754.568,58	Compromissos Bancários.....	7.230.630,91	(-) Folha de pagamento produção.....	0,00
Imobilizado em Operação.....	1.425.794,70	Folha e encargos sociais.....	2.077.930,95	(-) Energia elétrica.....	0,00
				(-) Manutenção máquinas.....	0,00
				(-) Serviços ligados à produção.....	0,00
		Não Circulante	120.183.526,41	(=) Margem de Contribuição	217.800,00
		Obrigações com sócios.....	2.954.765,87	(-) Despesas Administrativas.....	-794.642,82
		Empréstimos e financiamentos.....	644.026,10	(-) Impostos e Taxas	-1.218,86
		Obrigações Tributárias.....	116.584.734,44	(-) Despesas Comerciais.....	0,00
				(=) EBITDA	-578.061,68
		Patrimônio Líquido	-126.705.288,66	(-) Depreciação.....	-55.541,67
		Capital Social.....	6.714.573,00	(=) EBIT	-633.603,35
		Ajuste de Avaliação Patrimonial	9.923.210,62	(-) Despesas Financeiras.....	-5.518,29
		Resultados acumulados	-142.745.494,55	(+) Receitas Financeiras.....	41.543,91
		Resultado do Exercício.....	-597.577,73	Lucro Operacional (EBT)	-597.577,73
				(+) Receita não operacional	0,00
				(-) Despesa não operacional	0,00
				Resultado antes da tributação	-597.577,73
				(-) Provisão para Contribuição Social ..	0,00
				(-) Provisão para Imposto de Renda....	0,00
Ativo Total	12.598.192,32	Passivo Total	12.598.192,32	Resultado Final do Exercício	-597.577,73

Reconhecemos a exatidão do BALANÇO PATRIMONIAL E DEMONSTRAÇÃO DE RESULTADOS relativos ao período encerrado em 31 de Agosto de 2024
Louveira, 31 de Agosto de 2024

Wilson José Farhat
CPF : 008.289.128-15

Simone Aparecida de Oliveira
Contadora - CRC 1SP/190.422

Este documento é cópia do original, assinado digitalmente por MAURICIO DELLOVA DE CAMPOS e Tribunal de Justiça do Estado de São Paulo, protocolado em 21/01/2025 às 18:35 , sob o número WLOU25700009870. Para conferir o original, acesse o site <https://esaj.tjsp.jus.br/pastadigital/pg/abrirConferenciaDocumento.do>, informe o processo 0000656-87.2019.8.26.0681 e código TsfyM3fb.

MULTIVETRO INDÚSTRIA E COMÉRCIO DE VIDROS ESPECIAIS LTDA

Rodovia Vereador Geraldo Dias, s/n, Km 75 - Bairro Leitão - Louveira/SP

BALANÇO PATRIMONIAL E DEMONSTRATIVO DE RESULTADOS APURADOS EM 30 DE SETEMBRO DE 2024

ATIVO	Valor R\$	PASSIVO	Valor R\$	DEMONSTRAÇÃO DE RESULTADOS	Valor R\$
Circulante	1.932.862,47	Circulante	5.423.548,34	Vendas da Indústria	0,00
Depósitos Bancários à Vista.....	42.432,44	Fornecedores.....	2.741.882,72	Vendas - Pré Faturamento	0,00
Clientes.....	0,00	Tributos a pagar.....	6.905,82	Receita de Locação.....	270.000,00
Despesas Antecipadas.....	6.918,56	Empréstimos e financiamentos.....	1.579.927,76	Receita Bruta de Vendas	270.000,00
Impostos a Recuperar.....	1.121.455,12	Folha e encargos sociais.....	257.297,38	(-) Deduções de Vendas.....	0,00
Outros Créditos	762.056,35	Provisões Legais.....	837.534,66	(-) Impostos s/ Locação.....	-24.975,00
Não Circulante	10.587.616,67	Circulante - Concursal	13.690.745,89	Receita Líquida de Vendas	245.025,00
Realizável a Longo prazo.....	491.119,35	Fornecedores.....	4.382.184,03	(-) Custos do Produto Vendido	0,00
Participação em Outras Empresas	8.671.094,05	Compromissos Bancários.....	7.230.630,91	(-) Folha de pagamento produção.....	0,00
Imobilizado em Operação.....	1.425.403,27	Folha e encargos sociais.....	2.077.930,95	(-) Energia elétrica.....	0,00
				(-) Manutenção máquinas.....	0,00
				(-) Serviços ligados à produção.....	0,00
		Não Circulante	120.183.526,41	(=) Margem de Contribuição	245.025,00
		Obrigações com sócios.....	2.954.765,87	(-) Despesas Administrativas.....	-891.523,25
		Empréstimos e financiamentos.....	644.026,10	(-) Impostos e Taxas	-2.986,76
		Obrigações Tributárias.....	116.584.734,44	(-) Despesas Comerciais.....	0,00
				(=) EBITDA	-649.485,01
		Patrimônio Líquido	-126.777.341,50	(-) Depreciação.....	-55.933,10
		Capital Social.....	6.714.573,00	(=) EBIT	-705.418,11
		Ajuste de Avaliação Patrimonial	9.923.210,62	(-) Despesas Financeiras.....	-5.756,37
		Resultados acumulados	-142.745.494,55	(+) Receitas Financeiras.....	41.543,91
		Resultado do Exercício.....	-669.630,57	Lucro Operacional (EBT)	-669.630,57
				(+) Receita não operacional	0,00
				(-) Despesa não operacional	0,00
				Resultado antes da tributação	-669.630,57
				(-) Provisão para Contribuição Social ..	0,00
				(-) Provisão para Imposto de Renda....	0,00
Ativo Total	12.520.479,14	Passivo Total	12.520.479,14	Resultado Final do Exercício	-669.630,57

Reconhecemos a exatidão do BALANÇO PATRIMONIAL E DEMONSTRAÇÃO DE RESULTADOS relativos ao período encerrado em 30 de Setembro de 2024
Louveira, 30 de Setembro de 2024

Wilson José Farhat
CPF : 008.289.128-15

Simone Aparecida de Oliveira
Contadora - CRC 1SP/190.422

Este documento é cópia do original, assinado digitalmente por MAURICIO DELLOVA DE CAMPOS e Tribunal de Justiça do Estado de São Paulo, protocolado em 21/01/2025 às 18:35, sob o número WLOU25700009870. Para conferir o original, acesse o site <https://esaj.tjsp.jus.br/pastadigital/pg/abrirConferenciaDocumento.do>, informe o processo 0000656-87.2019.8.26.0681 e código GG50H28T.

MULTIVETRO INDÚSTRIA E COMÉRCIO DE VIDROS ESPECIAIS LTDA

Rodovia Vereador Geraldo Dias, s/n, Km 75 - Bairro Leitão - Louveira/SP

BALANÇO PATRIMONIAL E DEMONSTRATIVO DE RESULTADOS APURADOS EM 31 DE OUTUBRO DE 2024

ATIVO	Valor R\$	PASSIVO	Valor R\$	DEMONSTRAÇÃO DE RESULTADOS	Valor R\$
Circulante	1.934.123,06	Circulante	5.420.479,18	Vendas da Indústria	0,00
Depósitos Bancários à Vista.....	44.090,51	Fornecedores.....	2.739.374,70	Vendas - Pré Faturamento	0,00
Clientes.....	0,00	Tributos a pagar.....	6.344,68	Receita de Locação.....	300.000,00
Despesas Antecipadas.....	6.918,56	Empréstimos e financiamentos.....	1.579.927,76	Receita Bruta de Vendas	300.000,00
Impostos a Recuperar.....	1.121.455,12	Folha e encargos sociais.....	257.297,38	(-) Deduções de Vendas.....	0,00
Outros Créditos	761.658,87	Provisões Legais.....	837.534,66	(-) Impostos s/ Locação.....	-27.750,00
Não Circulante	10.503.750,71	Circulante - Concursal	13.690.745,89	Receita Líquida de Vendas	272.250,00
Realizável a Longo prazo.....	491.119,35	Fornecedores.....	4.382.184,03	(-) Custos do Produto Vendido	0,00
Participação em Outras Empresas	8.587.619,52	Compromissos Bancários.....	7.230.630,91	(-) Folha de pagamento produção.....	0,00
Imobilizado em Operação.....	1.425.011,84	Folha e encargos sociais.....	2.077.930,95	(-) Energia elétrica.....	0,00
				(-) Manutenção máquinas.....	0,00
				(-) Serviços ligados à produção.....	0,00
		Não Circulante	120.182.526,41	(=) Margem de Contribuição	272.250,00
		Obrigações com sócios.....	2.954.765,87	(-) Despesas Administrativas.....	-996.316,23
		Empréstimos e financiamentos.....	643.026,10	(-) Impostos e Taxas	-3.304,76
		Obrigações Tributárias.....	116.584.734,44	(-) Despesas Comerciais.....	0,00
				(=) EBITDA	-727.370,99
		Patrimônio Líquido	-126.855.877,71	(-) Depreciação.....	-56.324,53
		Capital Social.....	6.714.573,00	(=) EBIT	-783.695,52
		Ajuste de Avaliação Patrimonial	9.923.210,62	(-) Despesas Financeiras.....	-6.015,17
		Resultados acumulados	-142.745.494,55	(+) Receitas Financeiras.....	41.543,91
		Resultado do Exercício.....	-748.166,78	Lucro Operacional (EBT)	-748.166,78
				(+) Receita não operacional	0,00
				(-) Despesa não operacional	0,00
				Resultado antes da tributação	-748.166,78
				(-) Provisão para Contribuição Social ..	0,00
				(-) Provisão para Imposto de Renda....	0,00
Ativo Total	12.437.873,77	Passivo Total	12.437.873,77	Resultado Final do Exercício	-748.166,78

Reconhecemos a exatidão do BALANÇO PATRIMONIAL E DEMONSTRAÇÃO DE RESULTADOS relativos ao período encerrado em 31 de Outubro de 2024

Louveira, 31 de Outubro de 2024

Wilson José Farhat
CPF : 008.289.128-15

Simone Aparecida de Oliveira
Contadora - CRC 1SP/190.422

MULTIVETRO INDÚSTRIA E COMÉRCIO DE VIDROS ESPECIAIS LTDA

Rodovia Vereador Geraldo Dias, s/n, Km 75 - Bairro Leitão - Louveira/SP

BALANÇO PATRIMONIAL E DEMONSTRATIVO DE RESULTADOS APURADOS EM 30 DE NOVEMBRO DE 2024

ATIVO	Valor R\$	PASSIVO	Valor R\$	DEMONSTRAÇÃO DE RESULTADOS	Valor R\$
Circulante	1.947.212,72	Circulante	5.408.060,85	Vendas da Indústria	0,00
Depósitos Bancários à Vista.....	49.180,17	Fornecedores.....	2.727.374,70	Vendas - Pré Faturamento	0,00
Clientes.....	0,00	Tributos a pagar.....	5.926,35	Receita de Locação.....	330.000,00
Despesas Antecipadas.....	6.918,56	Empréstimos e financiamentos.....	1.579.927,76	Receita Bruta de Vendas	330.000,00
Impostos a Recuperar.....	1.121.455,12	Folha e encargos sociais.....	257.297,38	(-) Deduções de Vendas.....	0,00
Outros Créditos	769.658,87	Provisões Legais.....	837.534,66	(-) Impostos s/ Locação.....	-30.525,00
Não Circulante	10.419.884,75	Circulante - Concursal	13.690.745,89	Receita Líquida de Vendas	299.475,00
Realizável a Longo prazo.....	491.119,35	Fornecedores.....	4.382.184,03	(-) Custos do Produto Vendido	0,00
Participação em Outras Empresas	8.504.144,99	Compromissos Bancários.....	7.230.630,91	(-) Folha de pagamento produção.....	0,00
Imobilizado em Operação.....	1.424.620,41	Folha e encargos sociais.....	2.077.930,95	(-) Energia elétrica.....	0,00
				(-) Manutenção máquinas.....	0,00
				(-) Serviços ligados à produção.....	0,00
				(=) Margem de Contribuição	299.475,00
				(-) Despesas Administrativas.....	-1.095.255,51
				(-) Impostos e Taxas	-3.304,76
				(-) Despesas Comerciais.....	0,00
				(=) EBITDA	-799.085,27
				(-) Depreciação.....	-56.715,96
				(=) EBIT	-855.801,23
				(-) Despesas Financeiras.....	-6.267,43
				(+) Receitas Financeiras.....	41.543,91
				Lucro Operacional (EBT)	-820.524,75
				(+) Receita não operacional	0,00
				(-) Despesa não operacional	0,00
				Resultado antes da tributação	-820.524,75
				(-) Provisão para Contribuição Social ..	0,00
				(-) Provisão para Imposto de Renda....	0,00
Ativo Total	12.367.097,47	Passivo Total	12.351.097,47	Resultado Final do Exercício	-820.524,75

Reconhecemos a exatidão do BALANÇO PATRIMONIAL E DEMONSTRAÇÃO DE RESULTADOS relativos ao período encerrado em 30 de Novembro de 2024

Louveira, 30 de Novembro de 2024

Wilson José Farhat
CPF : 008.289.128-15

Simone Aparecida de Oliveira
Contadora - CRC 1SP/190.422