

**EXCELENTÍSSIMA SENHORA DOUTORA JUÍZA DE DIREITO DA VARA
ÚNICA DA COMARCA DE NEVES PAULISTA - ESTADO DE SÃO PAULO**

Processo nº 0000216-81.2020.8.26.0382

R4C ADMINISTRAÇÃO JUDICIAL LTDA., neste ato representada por seu sócio-diretor *Maurício Dellova de Campos*, vem, respeitosamente, à presença de Vossa Excelência, nos autos do incidente de relatórios mensais em epígrafe, atrelado ao pedido de Recuperação Judicial da empresa **BIOFASA AGRÍCOLA - EIRELI – EM RECUPERAÇÃO JUDICIAL**, vem, respeitosamente, à presença de Vossa Excelência, requerer a juntada aos autos, em conformidade com o artigo 22, inciso II, alínea “c” da Lei nº 11.101/05, do **Relatório Mensal de Atividades** (RMA) das Recuperandas relativo ao mês de dezembro/2022 a janeiro/2023, bem como demais documentos contábeis atinentes ao mesmo período.

Campinas, 28 de março de 2023.

R4C ADMINISTRAÇÃO JUDICIAL LTDA

Maurício Dellova de Campos
OAB/SP nº 183.917

Arthur F. Cesarini
OAB/SP nº 345.711



ADMINISTRAÇÃO
JUDICIAL

Relatório Mensal de Atividades

Biofasa Agrícola Eireli

Janeiro/2023



Sumário

1. INTRODUÇÃO	5
2. DO CENÁRIO ECONÔMICO E DA SITUAÇÃO DA EMPRESA.....	6
2.1. ASPECTOS CONJUNTURAIS E CONTEXTO SETORIAL.....	6
2.2. A SITUAÇÃO DA RECUPERANDA	9
3. VISÃO GERAL DA RECUPERANDA	9
3.1. DO SEGMENTO DE ATUAÇÃO	10
3.2. DA RELAÇÃO DE ESTABELECIMENTOS E FILIAIS.....	11
3.3. DA COMPOSIÇÃO SOCIETÁRIA.....	12
3.4. DA ESTRUTURA ORGANIZACIONAL.....	12
4. INFORMAÇÕES ECONÔMICAS E CONTÁBEIS	13
4.1. BALANÇO PATRIMONIAL	13
4.1.1. Disponível.....	13
4.1.2. Contas a Receber	14
4.1.3. Estoques.....	15
4.1.4. Investimentos.....	15
4.1.5. Imobilizado.....	16
4.1.6. Fornecedores.....	16
4.1.7. Empréstimos e Financiamentos.....	17
4.1.8. Obrigações Sociais e Trabalhistas.....	18
4.1.9. Passivo Tributário.....	19
4.2. DEMONSTRAÇÃO DO RESULTADO DO EXERCÍCIO.....	20
4.2.1. Faturamento e Deduções de Vendas.....	20
4.2.2. Receita Líquida e Custo de Vendas	21
4.2.3. Margem de Contribuição e Despesas Operacionais.....	21
4.2.4. Resultado Operacional	22
4.2.5. Resultado Financeiro	23
4.2.6. Resultado Líquido.....	23
4.3. ÍNDICES E INDICADORES	24
4.3.1. Liquidez Corrente.....	24
4.3.2. Liquidez Geral.....	25
4.3.3. Endividamento	26



ADMINISTRAÇÃO
JUDICIAL

4.3.4.	<i>Participação do Custo de Vendas</i>	27
4.3.5.	<i>Resultado da operação</i>	27
4.3.6.	<i>Retorno Líquido</i>	28
5.	PASSIVO CONCURSAL	29
6.	ANÁLISE E CONSIDERAÇÕES FINAIS	30
7.	ACOMPANHAMENTO PROCESSUAL	30
8.	ANEXOS	31



Glossário

Biofasa	Biofasa – Agrícola Eireli
DRE	Demonstrativo de Resultado do Exercício
BP	Balanço Patrimonial
DFC	Demonstração de Fluxo de Caixa
Receita Bruta ou Faturamento	Todas as receitas operacionais auferidas pela empresa em um determinado período, incluindo impostos, comissões, etc.
Receita Líquida	Se trata do faturamento ou receita bruta depois de deduzidos os impostos, devoluções e comissões, sendo esta última de acordo com a política da empresa.
Custo de Vendas	São os gastos diretamente ligados a produção, como matéria-prima, materiais auxiliares e mão-de-obra direta.
Margem de Contribuição	Por margem de contribuição entende-se o valor que a operação da empresa gera após deduzir os impostos e os custos de vendas. Esse valor deve ser suficiente para cobrir as despesas da empresa e gerar retorno aos sócios.
EBITDA	O EBITDA (<i>Earnings before interests, taxes, depreciation and amortizations</i>) – resultado antes dos juros, impostos, depreciação e amortizações – representa a geração operacional de caixa da empresa, isto é, o quanto a empresa consegue gerar de recursos apenas em suas atividades operacionais e, por isso, também é chamado de resultado operacional.
Resultado Financeiro	É a diferença entre as despesas financeiras da empresa, que podem ser provenientes de juros pagos sobre empréstimos, descontos de duplicatas, variação cambial, entre outras operações; e ganhos obtidos no mercado financeiro. Não é um resultado ligado diretamente a operação executada pela empresa.
Resultado Não Operacional	É a diferença entre ganhos e despesas referentes a fatos não ligados a operação da empresa, como alugueis, venda de um imóvel ou ativo imobilizado.
Resultado Líquido	Se trata de resultado final da empresa, depois de contabilizado todos os fatores ocorridos no exercício.

Biofasa – Agrícola Eireli

1. Introdução

O presente relatório foi elaborado com o objetivo primordial de demonstrar – nos termos da Lei nº 11.101/2005 – Lei de Recuperação de Empresas e Falência – as bases financeiras, operacionais e estratégicas em direção à desejada superação da sua crise, de forma a resguardar e maximizar sua função social, seja como entidade geradora de bens e recursos, seja como provedora de empregos e tributos resguardando também os interesses da comunidade de credores.

Neste sentido, a presente análise sumária sintetiza, observa e relata a capacidade financeira da empresa a partir de informações disponibilizadas exclusivamente pela recuperanda, não sendo neste momento factíveis de verificação por esta Perita. Confiamos, portanto, na qualidade, completude, rigorosidade e precisão de tais informações¹.

Cabe ressaltar ainda que o relatório leva em consideração outras variáveis de cunho não apenas micro, mas também macroeconômico.

Com base nos dados que aqui serão apresentados, verificaremos ou não a capacidade da empresa, no presente momento e contexto, de honrar suas responsabilidades,

¹ Tendo em vista a presunção de boa-fé e correção por parte da recuperanda, especialmente por tratar-se de ato que é processado em juízo, submetido, portanto, ao ministério do Poder Judiciário, eis que os relatórios mensais são elaborados por esta Administradora Judicial a partir de informações fornecidas pela Recuperanda, de modo que esta deve estar ciente de que tem exclusiva responsabilidade pela higidez, correção técnica e veracidade da documentação disponibilizada. Assim, esta auxiliar do juízo não hesitará em adotar as medidas cabíveis caso constatare qualquer indício de fraude na concepção da documentação que serve de base à elaboração dos relatórios mensais.

tendo em vista o processo de Recuperação Judicial, em especial em face de seus credores.

O atual relatório retrata exclusivamente as informações disponibilizadas, pelas recuperandas, entre os meses de janeiro/2022 a janeiro/2023.

2. Do cenário econômico e da situação da empresa

O objetivo desse tópico é abordar as principais informações sobre a economia, suas projeções, bem como a situação setorial específica da recuperanda visando assim uma melhor compreensão.

Na sequência apresentaremos um resumo da situação da recuperanda².

2.1. Aspectos conjunturais e contexto setorial

A atividade empresarial³ é organizada para a produção, circulação de bens ou de serviços e, como atividade econômica está sujeita a diversos riscos – internos e externos – que podem levar uma empresa a situação de crise econômico-financeira.

Neste sentido, além da análise econômico-financeira baseada nas demonstrações contábeis disponibilizadas pelas recuperandas, importa trazer à evidência uma breve análise da conjuntura econômica, bem como, da atual situação do setor desenvolvido.

² Detalhado pela própria recuperanda.

³ Negrão, Ricardo. Direito empresarial: estudo unificado. 5 ed. rev. – São Paulo, 2014.

Segundo o relatório Focus do Banco Central divulgado na data de 24/03/2023 estima-se que o PIB brasileiro crescerá 0,90% neste ano.

A previsão para o câmbio⁴ é de R\$ 5,25/US\$. Para o ano de 2024, os investidores estimam que o câmbio fique em R\$ 5,30/US\$ – informação também relevante, haja vista que várias empresas estão sujeitas à sua variação, afetando assim o seu resultado.

Outra informação importante para àquelas que exportam seus produtos ao resto do mundo, diz respeito a Balança Comercial. A expectativa de superávit para 2023 é de US\$ 55,00 bilhões. Em relação ao ano de 2024, a expectativa – também de superávit – foi de US\$ 52,44 bilhões.

Em relação a taxa básica de juros (Selic), a mediana das projeções para 2023 é de 12,75% ao ano e de 10,00% ao ano no final de 2024, segundo especialistas.

De acordo com as projeções do mercado, o Índice Nacional de Preços ao Consumidor Amplo (IPCA) em 2023 passou de 5,95% para 5,93% nesta semana, enquanto para 2024, a projeção passou de 4,11% para 4,13%.

Setorialmente, verifica-se diferentes impactos – dado a especificidade de cada um dos setores.

⁴ Objetivando maior precisão nas projeções realizadas, o BC anunciou em janeiro/2021 que a projeção anual da moeda norte-americana passou a ser calculada a partir da média para a taxa no mês de dezembro e não mais no valor projetado para o último dia útil de cada ano.

De acordo com a União das Indústrias de Cana-de-Açúcar (Única), na segunda quinzena de janeiro/2023, a moagem de cana-de-açúcar na região Centro-Sul totalizou 307,30 mil toneladas⁵ sendo que 13 unidades⁶ permaneceram em operação.

Enquanto a fabricação de açúcar ficou em 16,65 mil toneladas, a produção de etanol foi de 213,31 milhões de litros⁷.

Segundo a Unica, o índice pluviométrico nos últimos meses, especialmente em dezembro e janeiro, contribuiu para o bom desenvolvimento da lavoura, proporcionando expectativas favoráveis para a safra que iniciará em abril.

No acumulado da safra 2022/23, a moagem atingiu 542,39 milhões de toneladas⁸ – portanto, 3,78% superior ao mesmo período no ciclo 2021/22, cuja moagem foi de 522,62 milhões de toneladas.

Desde o início da safra 2022/23, a fabricação de açúcar totalizou 33,50 milhões de toneladas, enquanto a fabricação do biocombustível totalizou 27,89 bilhões de litros, sendo 16 bilhões de etanol hidratado e 11,89 bilhões de litros de etanol anidro.

Considerando o período de abril a dezembro de 2022 até 31 de janeiro de 2023 verifica-se a comercialização de 14,06 bilhões de litros de etanol hidratado carburante e 10,61 bilhões de litros de etanol anidro. Destes, 6% correspondem a operações de exportação.

⁵ Vale observar que no mesmo período no ano anterior não houve processamento de cana-de-açúcar.

⁶ Sendo três com processamento de cana-de-açúcar e dez empresas que fabricam etanol a partir do milho.

⁷ Do volume produzido, o etanol hidratado alcançou 102,66 milhões de litros, enquanto a de etanol anidro totalizou 110,65 milhões de litros.

⁸ Atingindo 141,15 kg de ATR por tonelada nesta safra.



2.2. A situação da recuperanda

Em seu relatório operacional, a recuperanda apresenta um panorama a respeito da atividade operacional. Nesse sentido e, segundo a recuperanda:

No ano de 2023, temos uma previsão de ter como receitas principais na sua atividade, venda de Cana-de-açúcar (para as Usinas de Açúcar e Alcool da região) e também venda de coágulo/borracha (para as indústrias de processamento de látex da região).

Tendo uma estimativa de produzir 13.000 ton. de Cana, gerando uma receita bruta (aproximadamente) de R\$1.800.000,00. Na Seringueira, uma estimativa de produzir 25.000 Kg, gerando uma receita de (aproximadamente) R\$100.000,00.

Tendo uma previsão de Receita das duas atividades em 2023 de R\$1.900.000,00.

Para que essa previsão seja alcançada tem que realizar seus investimentos anuais e se manter produtivo.

3. Visão geral da Recuperanda

Neste ponto, será apresentada a composição societária da empresa, assim como, eventuais alterações no que diz respeito às participações societárias. Não menos importante, também relacionaremos os estabelecimentos e filiais (quando houver), com breve descritivo da atividade desenvolvida em cada um, quando segmentada ou diferenciada.



3.1. Do segmento de atuação

A Biofasa, constituída como Eireli, está situada na cidade de Neves Paulista, Estado de São Paulo.

Informações	Biofasa
Tipo de Estabelecimento	Matriz
Nire	35601890191
Razão Social	Biofasa - Agrícola Eireli
Nome Fantasia	N/A
Data de Abertura	07/05/2007
CNPJ	08.953.212/0001-03
Inscrição Estadual	473.007.904.114
Endereço	Rodovia Neves Paulista Miraluz, Km 12, S/N
Complemento	Sítio Santo Antônio
Bairro	Zona Rural
Cidade	Neves Paulista
Estado	São Paulo
CEP	15120-000
Natureza Jurídica	230-5 - Empresa Individual de Responsabilidade Limitada (de Natureza Empresarial)
CNAE Principal	01.61-0-03 - Serviço de preparação de terreno, cultivo e colheita
CNAE Secundários	01.11-3-02 - Cultivo de milho 01.13-0-00 - Cultivo de cana-de-açúcar 01.16-4-01 - Cultivo de amendoim 01.39-3-06 - Cultivo de seringueira 77.31-4-00 - Aluguel de máquinas e equipamentos agrícolas sem operador 01.42-3-00 - Produção de mudas e outras formas de propagação vegetal, certificadas 49.29-9-01 - Transporte rodoviário coletivo de passageiros, sob regime de fretamento, municipal 01.61-0-99 - Atividades de apoio à agricultura não especificadas anteriormente
Capital Social (R\$)	110.000,00

3.2. Da relação de estabelecimentos e filiais

BIOFASA – Agrícola Eireli (matriz)

CNPJ: 08.953.212/0001-03 na Rodovia Neves Paulista a Miraluz, km 12 s/n (entrada a direita 4 km sentido monteirinho), Sítio Santo Antônio, CEP: 15.120-000, na cidade de Neves Paulista, estado de São Paulo, que explora a atividade de serviço de preparação de terreno, cultivo e colheita, atividades de apoio à agricultura (cultivo de cana-de-açúcar, de seringueira, de amendoim, de milho, produção de mudas, plantas de lavoura temporária e permanente, certificadas), aluguel de máquinas e equipamentos agrícolas sem operador, transporte rodoviário coletivo de passageiros, sob regime de fretamento, municipal, moagem e fabricação de produtos de origem vegetal (açúcar mascavo e aguardente).

BIOFASA – Agrícola Eireli (filial 1)

CNPJ: 08.953.212/0002-86 na Estrada Municipal que liga Monte Aprazível a Fazenda Cachoeira, s/n, Bairro Zona Rural, CEP 15150-000, na cidade de Monte Aprazível, estado de São Paulo, que explora a atividade social de serviço de preparação de terreno, cultivo e colheita, atividades de apoio à agricultura (cultivo de cana-de-açúcar, de seringueira, de amendoim, de milho, produção de mudas, plantas de lavoura temporária e permanente, certificadas), aluguel de máquinas e equipamentos agrícolas sem operador, transporte rodoviário coletivo de passageiros, sob regime de fretamento, municipal.

BIOFASA – Agrícola Eireli (filial 2)

CNPJ: 08.953.212/0003-67 no Sítio Nossa Senhora Aparecida, s/n, Bairro Ponte Nova, CEP 15190-000, na cidade de Nhandeara, estado de São Paulo, que explora a atividade social de serviço de preparação de terreno, cultivo e colheita, atividades de apoio à agricultura (cultivo de cana-de-açúcar, de seringueira, de amendoim, de milho, produção de mudas, plantas de lavoura temporária e permanente, certificadas),



aluguel de maquinas e equipamentos agrícolas sem operador, transporte rodoviário coletivo de passageiros, sob regime de fretamento, municipal.

3.3. Da composição societária

A recuperanda possui a seguinte composição societária:

Nome do Sócio	Biofasa	
	Capital	Percentual
Marcos Francisco Julio CPF: 080.692.548-58	110.000	100%
Total	110.000	100%

3.4. Da estrutura organizacional

A recuperanda possui a seguinte estrutura organizacional:

Período	Departamento		
	Administrativo	Serviços Gerais Rural	Total
Janeiro/22	0	2	2
Fevereiro/22	0	2	2
Março/22	0	2	2
Abril/22	0	2	2
Maió/22	0	2	2
Junho/22	0	2	2
Julho/22	0	2	2
Agosto/22	0	2	2
Setembro/22	0	2	2
Outubro/22	0	2	2
Novembro/22	0	2	2
Dezembro/22	0	2	2
Janeiro/23	0	2	2

Conforme a tabela acima, o quadro de funcionários⁹ não apresentou alteração.

⁹ Todos sob o regime CLT.



4. Informações Econômicas e Contábeis

De acordo com o IBRACON (NPC 27):

[...] as demonstrações contábeis são uma representação monetária estruturada da posição patrimonial e financeira em determinada data e das transações realizadas por uma entidade no período findo nessa data. O objetivo das demonstrações contábeis de uso geral é fornecer informações sobre a posição patrimonial e financeira, o resultado e o fluxo financeiro de uma entidade, que são úteis para uma ampla variedade de usuários na tomada de decisões. As demonstrações contábeis também mostram os resultados do gerenciamento, pela Administração, dos recursos que lhe são confiados.

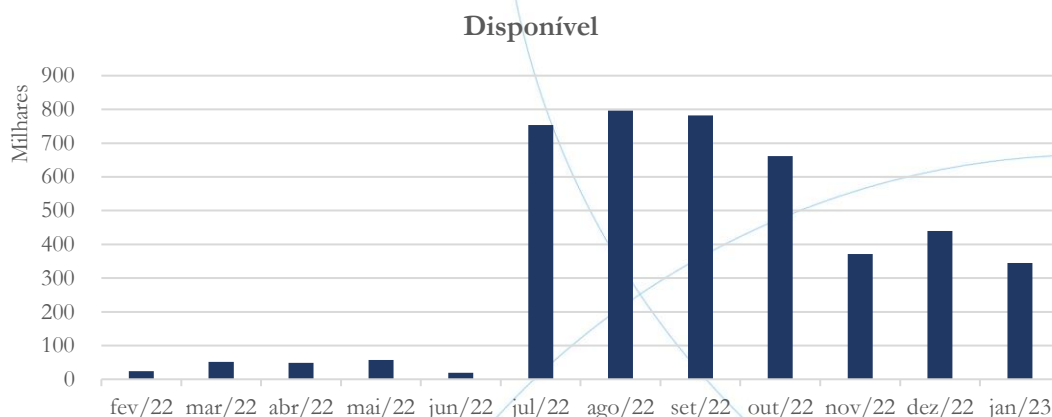
4.1. Balanço Patrimonial

O Balanço Patrimonial, como demonstração contábil, tem por objetivo evidenciar de forma qualitativa e quantitativamente – em uma determinada data – a posição patrimonial e financeira da empresa.

4.1.1. Disponível¹⁰

¹⁰ A conta disponível das recuperandas é composta pelas linhas: caixa, bancos e aplicações.

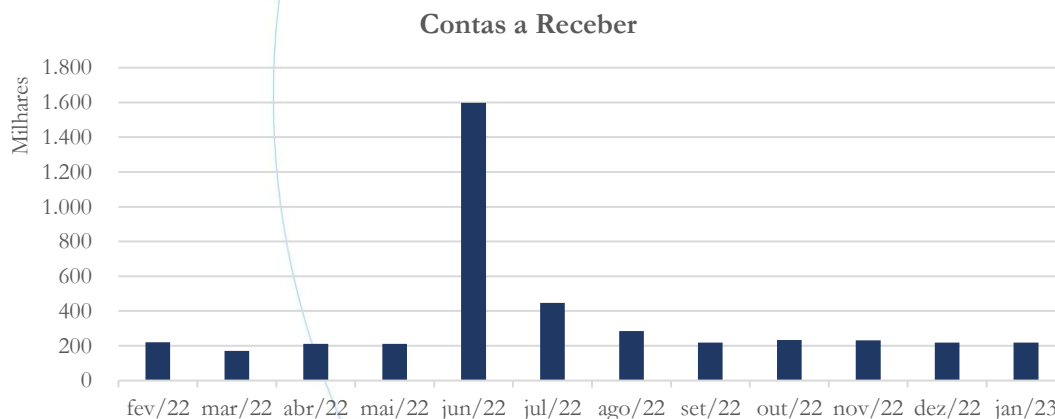
Gráfico 1



No mês de dezembro/2022, o saldo da conta disponível apresentou aumento de 18,43%, com posterior diminuição de 21,51% em janeiro/2023.

4.1.2. Contas a Receber

Gráfico 2



Após apresentar diminuição de 5,74% no mês de dezembro/2022, o saldo do contas a receber manteve-se estável em janeiro/2023.

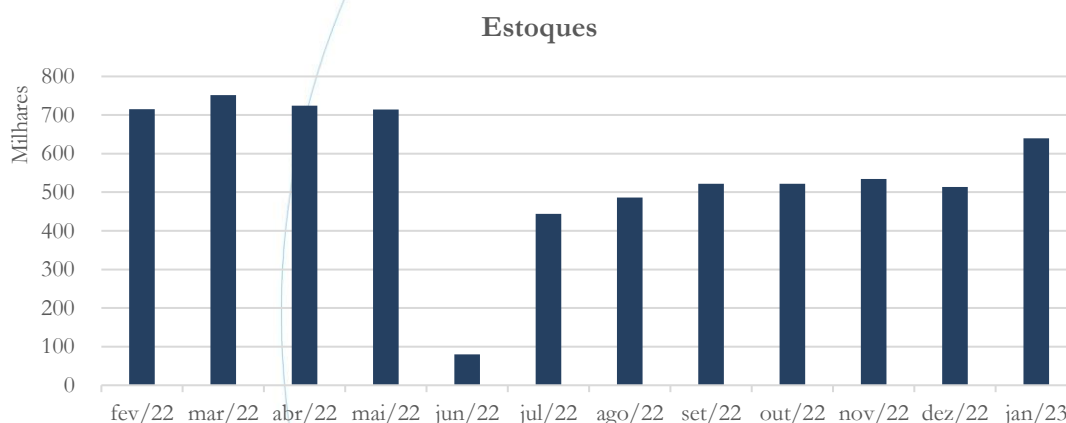
A tabela abaixo apresenta os principais clientes:



Cientes	ago/22	set/22	out/22	nov/22	dez/22	jan/23
Central Energética Moreno de Mte Aprazív	166.594	106.078	106.078	106.078	106.078	106.078
Coplasa Acucar e Alcool Ltda Matriz	87.729	82.333	82.333	82.333	82.333	82.333
Sao Manoel Comercio de Borrachas EIRELI	10.795	10.795	10.795	10.795	10.795	10.795
Município de Neves Paulista	0	0	0	0	0	0
NB Noroeste Borracha Ind. e Com. Ltda	19.461	19.461	19.461	19.461	19.461	19.461
Cooperlatex - Coop. de Prod de Borracha	0	0	14.494	13.328	0	0
Total:	284.579	218.666	233.160	231.994	218.666	218.666

4.1.3. Estoques

Gráfico 3



A conta estoques apresentou diminuição de 3,99% no saldo referente ao mês de dezembro/2022, demonstrando aumento de 24,55% em janeiro/2023.

4.1.4. Investimentos

A Biofasa não demonstra a conta Investimentos em seu Balanço Patrimonial.

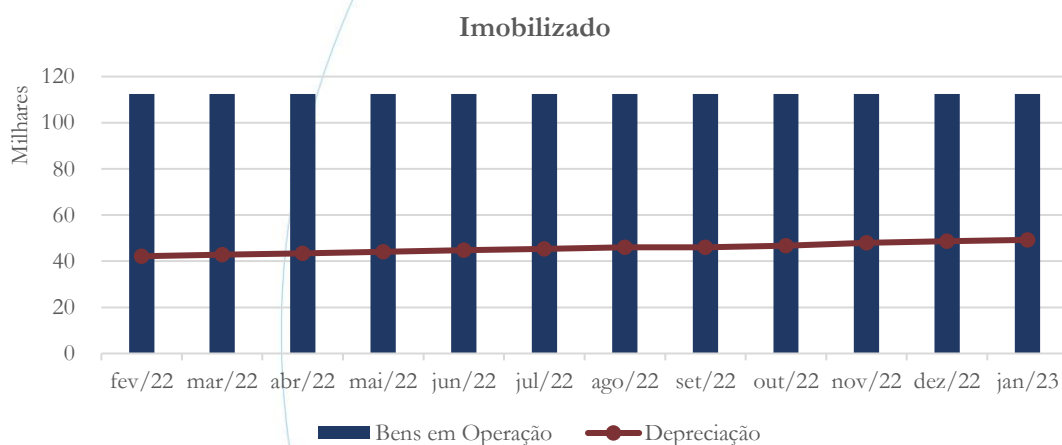


4.1.5. Imobilizado

A lei 11.101/05 – que regula a recuperação judicial, a extrajudicial e a falência do empresário e da sociedade empresária – em seu art. 66, aponta que:

Após a distribuição do pedido de recuperação judicial, o devedor não poderá alienar ou onerar bens ou direitos de seu ativo permanente, salvo evidente utilidade reconhecida pelo juiz, depois de ouvido o Comitê, com exceção daqueles previamente relacionados no plano de recuperação judicial.

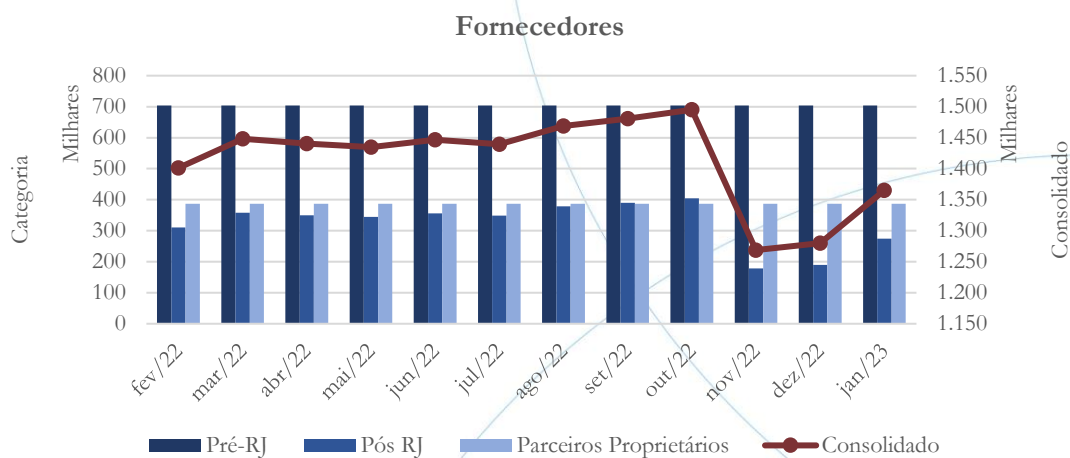
Gráfico 4



O saldo da conta imobilizado manteve-se estável, enquanto a depreciação apresentou aumento de 1,35% no mês de dezembro/2022 e de 1,33% em janeiro/2023.

4.1.6. Fornecedores

Gráfico 5



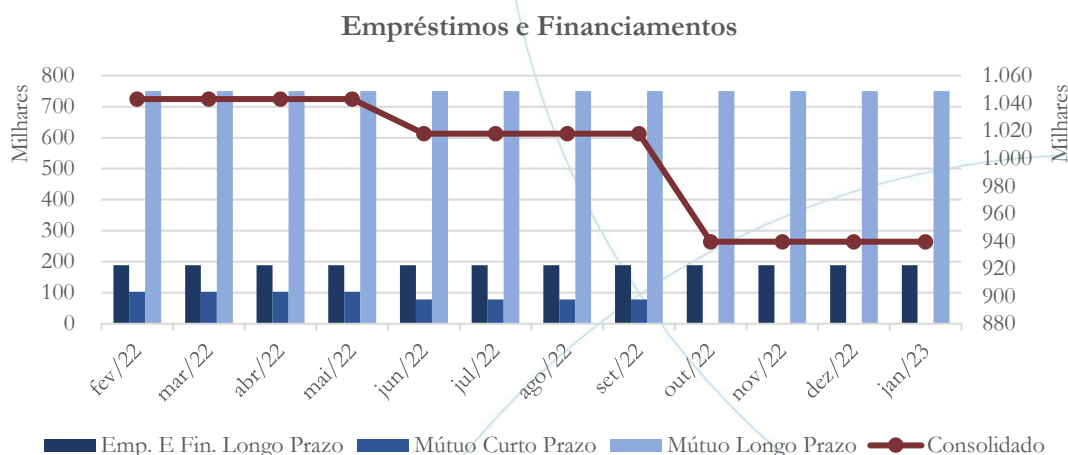
O saldo consolidado da conta fornecedores apresentou aumento de 0,88% em dezembro/2022 e de 6,65% em janeiro/2023.

A tabela abaixo apresenta os principais fornecedores:

Fornecedores	jan/23
Coop.dos Plantadores de Cana do Oeste	228.294
Pedro Antonio Maset Junior & Cia Ltda	218.841
Agro DLM Novo Horizonte Ltda	82.222
Alfa Auto Peças Aprazível	52.117
Agro Rio Transporte e Comercio LTDA	49.972

4.1.7. Empréstimos e Financiamentos

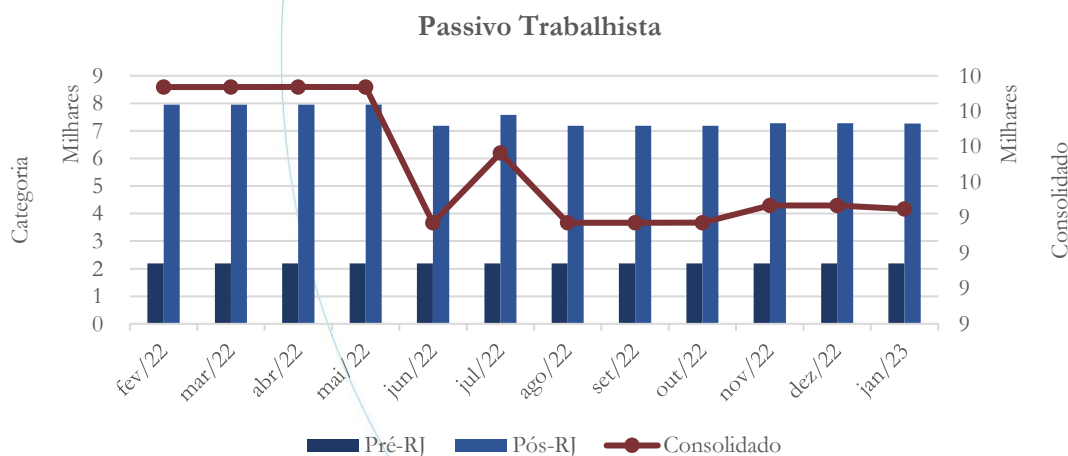
Gráfico 6



O saldo consolidado dos empréstimos e financiamentos manteve-se estável nos meses de outubro/2022 até janeiro/2023.

4.1.8. Obrigações Sociais e Trabalhistas

Gráfico 7



O passivo trabalhista consolidado manteve-se estável em dezembro/2022, demonstrando diminuição de 0,21% em janeiro/2023.



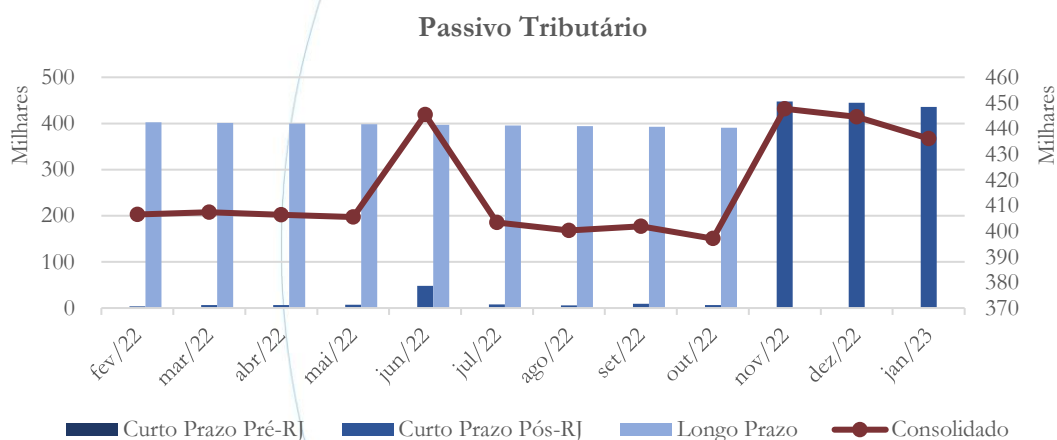
A tabela abaixo apresenta a composição do passivo trabalhista:

Descrição	ago/22	set/22	out/22	nov/22	dez/22	jan/23
INSS a recolher pré-RJ	2.187	2.187	2.187	2.187	2.187	2.187
FGTS a recolher pré-RJ	0	0	0	0	0	0
FGTS a Recolher pós-RJ	355	355	355	452	452	369
INSS a Recolher pós-RJ	6.829	6.829	6.829	6.829	6.829	6.892
Total:	9.371	9.371	9.371	9.468	9.468	9.448

No mês de janeiro/2023, o INSS pós-RJ representou 72,94% do passivo trabalhista da recuperanda.

4.1.9. Passivo Tributário

Gráfico 8



O passivo tributário apresentou diminuição no saldo consolidado referente aos meses de dezembro (0,71%) e janeiro (1,91%).

A tabela abaixo apresenta a composição do passivo tributário por Fazenda:



Fazenda	ago/22	set/22	out/22	nov/22	dez/22	jan/23
Municipal	680	680	680	680	680	680
Estadual	0	0	0	0	0	0
Federal	399.629	401.140	396.388	447.041	443.875	435.384
Outros	0	0	0	0	0	0
Total:	400.310	401.820	397.068	447.722	444.556	436.064

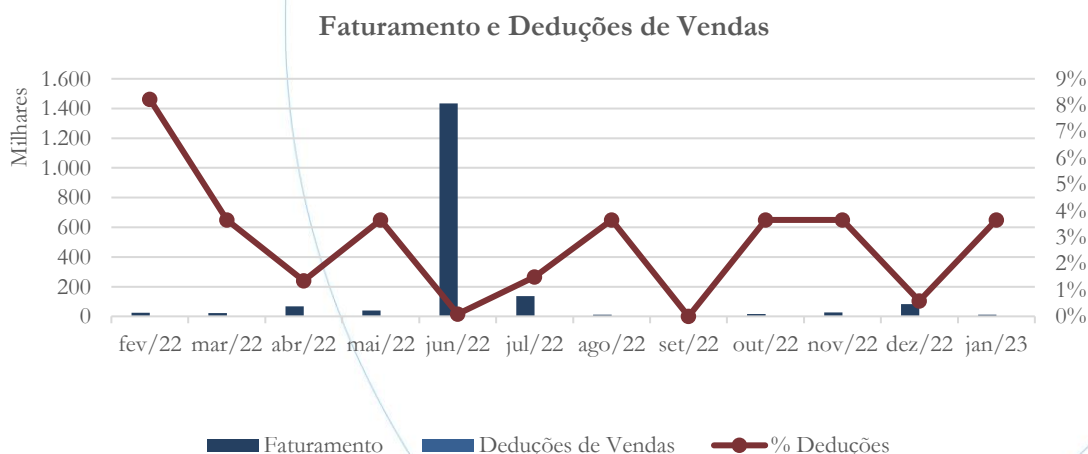
Pode-se observar que 99% do passivo tributário da recuperanda encontra-se na esfera federal.

4.2. Demonstração do Resultado do Exercício

A Demonstração do Resultado do Exercício (DRE), como relatório contábil é confeccionada junto com o Balanço Patrimonial e oferece uma síntese econômica das atividades operacionais e não operacionais permitindo visualizar assim se a empresa está gerando lucro ou prejuízo, em um determinado período.

4.2.1. Faturamento e Deduções de Vendas

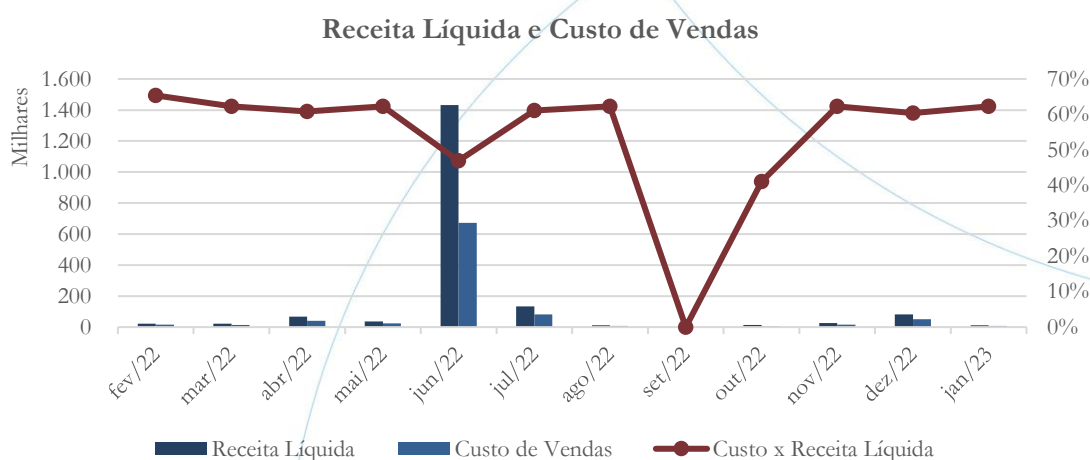
Gráfico 9



O faturamento passou R\$ 83,3 mil em dezembro/2022 para R\$ 11,6 mil em janeiro/2023, enquanto as deduções de vendas registraram queda de 51,15% no mês de dezembro/2022 e de 12,90% em janeiro/2023.

4.2.2. Receita Líquida e Custo de Vendas

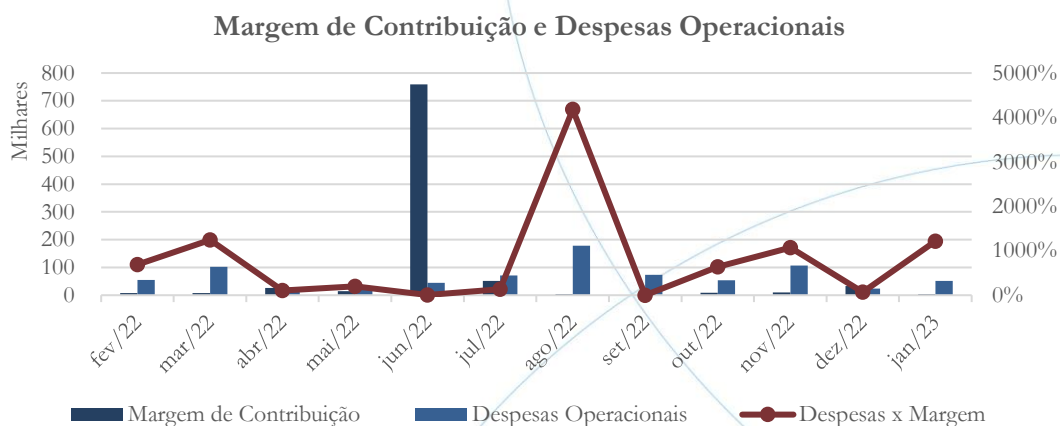
Gráfico 10



A receita líquida apresentou saldo de R\$ 82,8 mil em dezembro/2022, enquanto no mês de janeiro/2023 esse foi de R\$ 11,2 mil. O custo de vendas também acompanhou a movimentação registrando saldo de R\$ 50,0 mil no primeiro período, o qual passou para R\$ 6,9 mil em janeiro/2023.

4.2.3. Margem de Contribuição e Despesas Operacionais

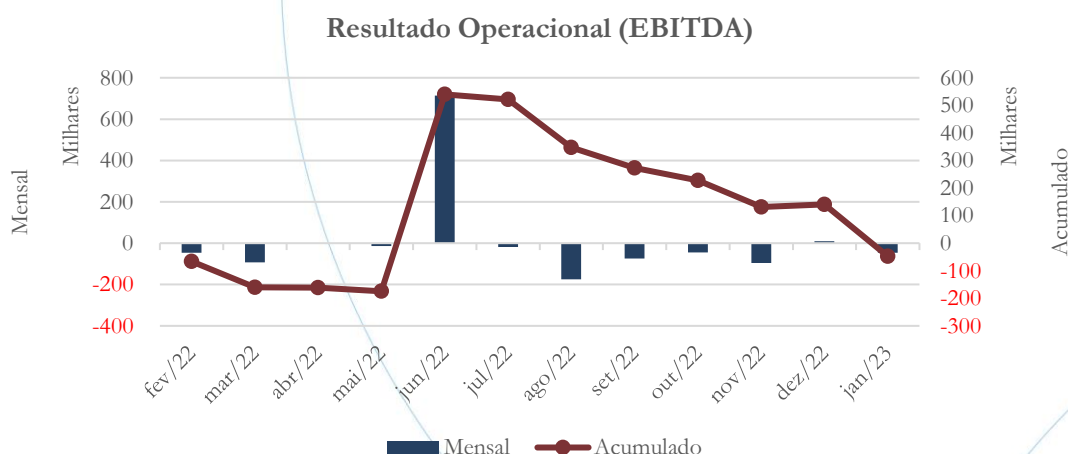
Gráfico 11



A margem de contribuição acompanhou a movimentação e variação apresentada na receita líquida e no custo de vendas, enquanto as despesas operacionais apresentaram redução de 77,78% no mês de dezembro/2022, seguido de alta de 116,95% em janeiro/2023¹¹.

4.2.4. Resultado Operacional

Gráfico 12

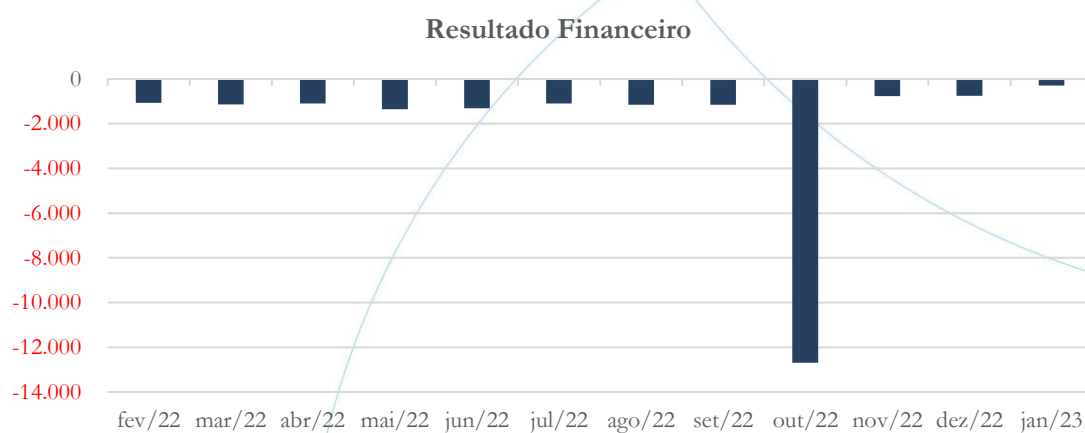


¹¹ Contabilizada na linha combustível e lubrificantes.

No exercício de 2022 houve lucro operacional no valor de R\$ 140,5 mil, enquanto em janeiro de 2023 houve prejuízo operacional de R\$ 47,1 mil.

4.2.5. Resultado Financeiro

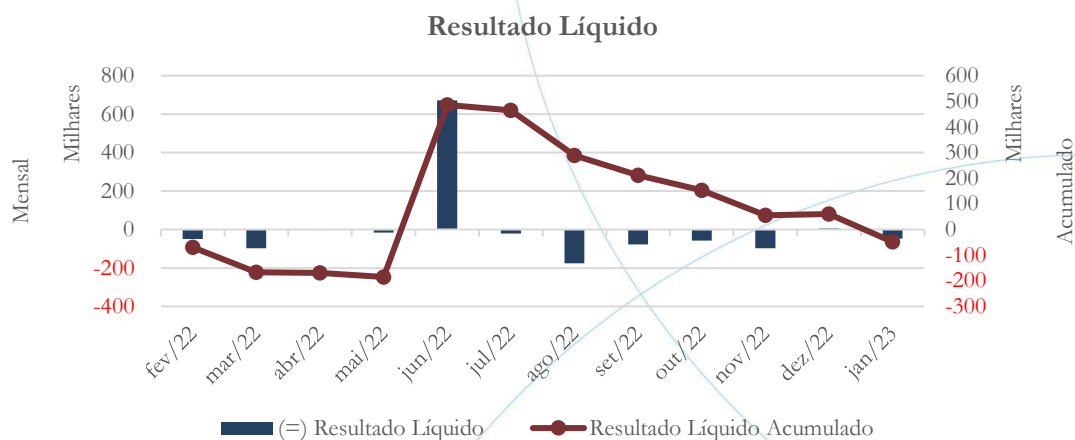
Gráfico 13



No exercício de 2022, as despesas financeiras foram de R\$ 24,6 mil, enquanto no mês de janeiro de 2023 essas foram de R\$ 295.

4.2.6. Resultado Líquido

Gráfico 14



A recuperanda apresentou lucro líquido de R\$ 60,1 mil no exercício de 2022, enquanto no mês de janeiro/2023 houve prejuízo líquido de R\$ 48 mil.

4.3. Índices e Indicadores

Os índices e indicadores são resultados obtidos através da análise contábil da empresa, os quais fornecem informações relevantes a respeito das operações realizadas possibilitando uma melhor avaliação, via fórmulas matemáticas, na averiguação das demonstrações financeiras.

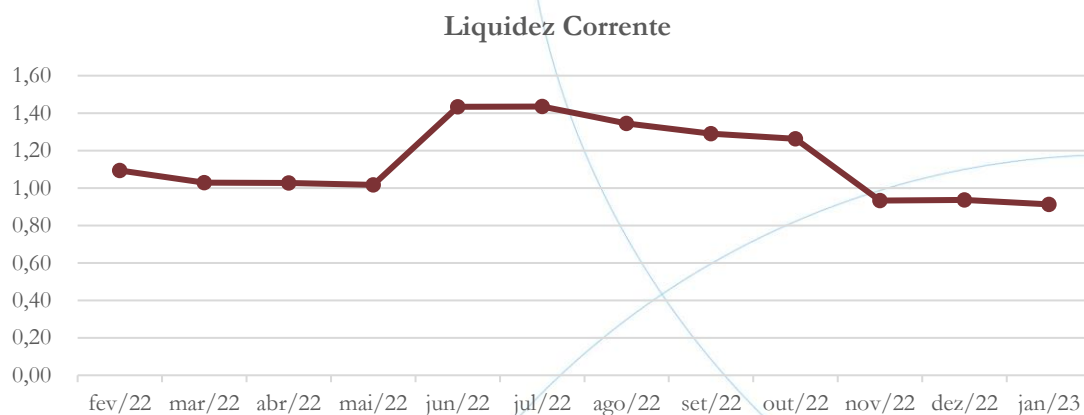
4.3.1. Liquidez Corrente

A liquidez corrente¹² – obtida através da razão entre o ativo circulante e o passivo circulante – tem como objetivo demonstrar se a empresa está cumprindo com as obrigações imediatas, ou seja, àquelas de curto prazo.

¹² Quanto maior for o índice encontrado, melhor é a situação de liquidez da empresa.



Gráfico 15



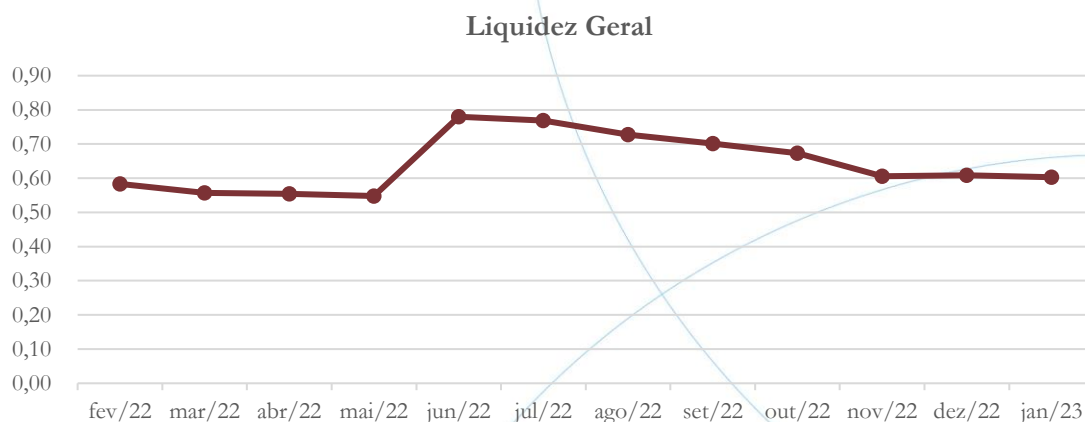
Considerando os direitos e deveres a curto prazo, a empresa possuía R\$ 0,91 para cada R\$ 1,00 de dívida adquirida no mês de janeiro/2023.

4.3.2. Liquidez Geral

Objetiva comparar a capacidade da empresa a curto e a longo prazo¹³. Neste sentido, quando o resultado deste for menor que 1, em tese, a empresa estaria com problemas financeiros e, conseqüentemente, apresentaria dificuldades em cumprir suas obrigações.

¹³ Calcula-se a liquidez geral através da soma do ativo circulante e realizável a longo prazo dividido pela soma do passivo circulante e não circulante.

Gráfico 16

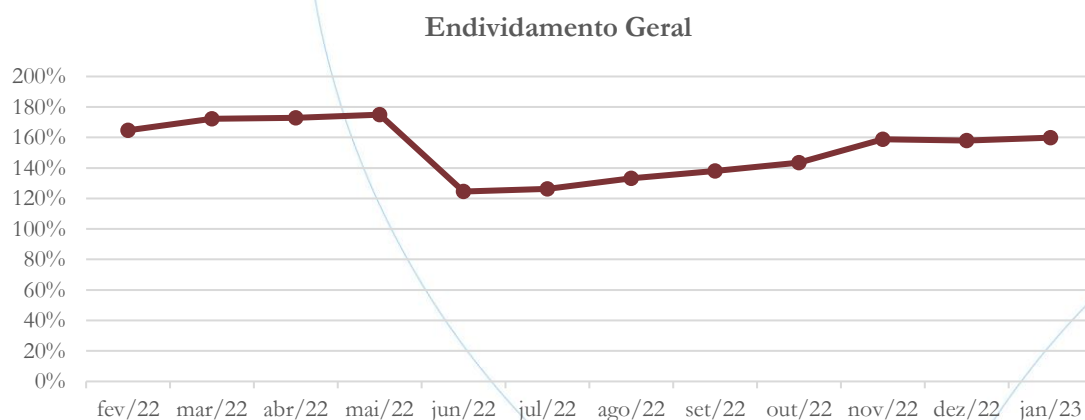


Considerando os direitos e deveres a curto e a longo prazo, no mês de janeiro/2023, a empresa possuía R\$ 0,60 para cada R\$ 1,00 de dívida adquirida.

4.3.3. Endividamento

O objetivo deste índice é verificar o percentual de capital de terceiros que a empresa utiliza naquele período em análise. Neste sentido, quanto mais elevado for o índice, maior o grau de endividamento no andamento de suas atividades.

Gráfico 17

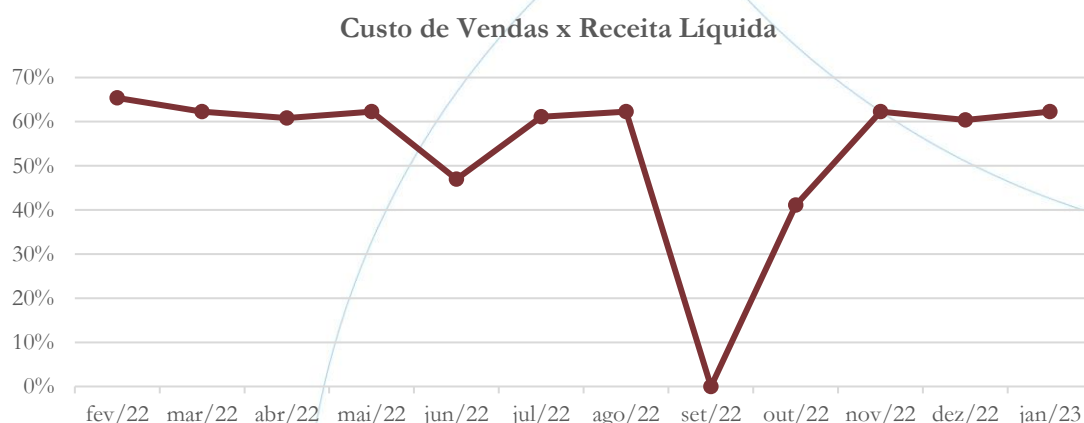


A empresa apresenta alta dependência de capital de terceiros na operação, com índice de participação de 160%, no mês de janeiro/2023.

4.3.4. Participação do Custo de Vendas

Mostra a participação do custo de vendas na receita líquida auferida em cada período.

Gráfico 18



O custo de vendas representou 62,27% da receita líquida referente ao mês de janeiro/2023 – conforme o gráfico acima.

4.3.5. Resultado da operação

O EBITDA (*Earnings before interests, taxes, depreciation and amortizations*) – resultado antes dos juros, impostos, depreciação e amortizações – que mede o resultado da operação. Neste sentido, este nos mostra quanto dinheiro é gerado pelos ativos operacionais.



Gráfico 19

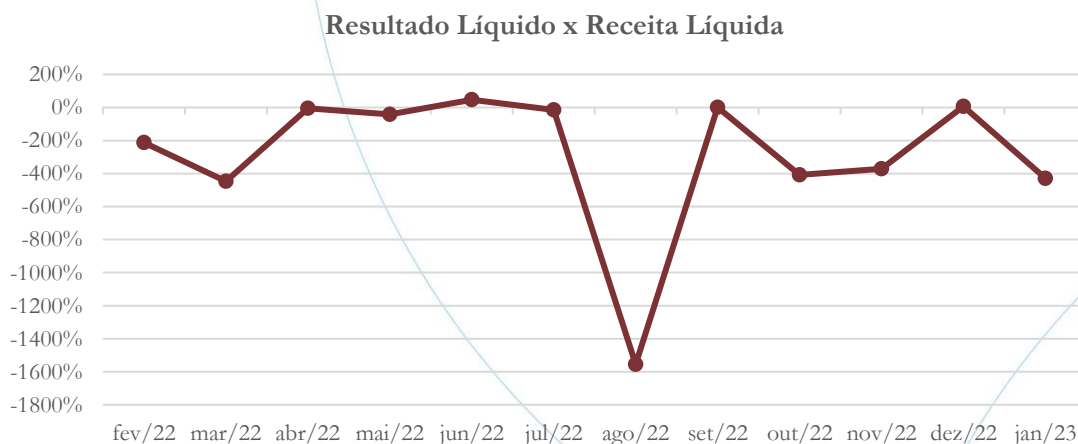


No mês de janeiro/2023, o índice negativo do retorno operacional foi de 420,43%.

4.3.6. Retorno Líquido

O resultado líquido desconsidera todos os fatores que influenciam o resultado de uma operação, ou seja, depreciação, amortizações, juros pagos e recebidos, receitas e despesas não operacionais, impostos sobre lucro, entre outros – isto é, apresenta o lucro que o ativo realmente oferece à empresa.

Gráfico 20

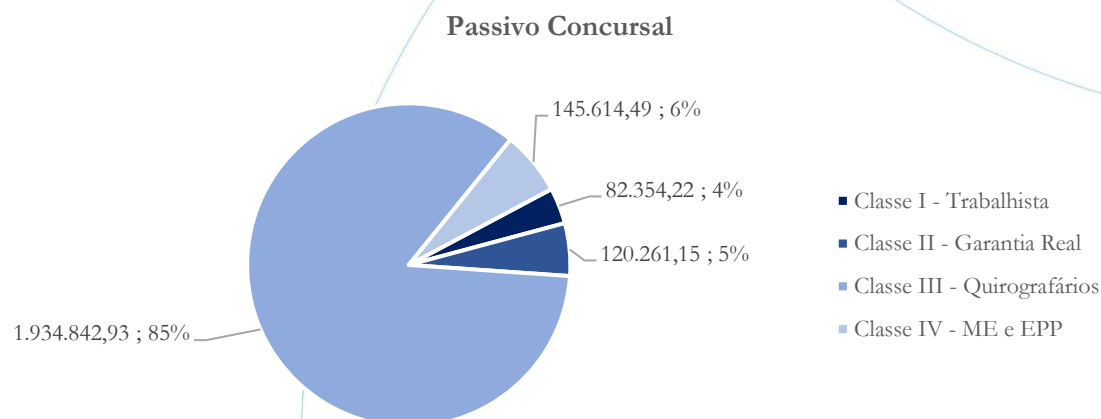


No mês de janeiro/2023, a recuperanda registrou retorno líquido negativo de 428,82% – conforme gráfico acima.

5. Passivo concursal

A recuperanda possui o seguinte passivo concursal¹⁴:

Gráfico 21



O gráfico acima representa o passivo concursal:

Classes de Credores	Quantidade de Credores	Valor do Crédito	Participação da Classe
Classe I - Trabalhista	3	82.354,22	3,61%
Classe II - Garantia Real	1	120.261,15	5,27%
Classe III - Quirografários	35	1.934.842,93	84,75%
Classe IV - ME e EPP	11	145.614,49	6,59%
Total:	50	2.283.072,79	100,00%

¹⁴ Atualizado em maio/2022.

De acordo com a tabela acima, a Classe I passou a apresentar 3 credores, os quais representam 3,61% do crédito concursal, enquanto a Classe II possui um único credor – representando 5,27%. A Classe III possui 35 credores, representando 84,75%, enquanto na Classe IV apresenta 11 credores e representa 6,59% do passivo.

6. Análise e considerações finais

No exercício de 2022, a recuperanda apresentou lucro operacional de R\$ 140,5 mil, bem como lucro líquido no valor de R\$ 60,1 mil.

No mês de janeiro/2023 houve prejuízo operacional e líquido, conforme acima informado.

No mais, continuaremos acompanhando os demais meses visando verificar se este se manterá.

7. Acompanhamento processual

Recuperação Judicial

Processo n. 1000279-89.2020.8.26.0382



04/09/2020	• Petição inicial
24/09/2020	• Deferimento do Pedido
09/10/2020	• Edital do artigo 52
24/11/2020	• Plano de Recuperação Judicial
31/05/2021	• Edital da AGC
21/07/2021	• Assembleia Geral de Credores, 1ª Chamada – Ausência de quórum
28/07/2021	• Assembleia Geral de Credores, 2ª Chamada – Aprovação do PRJ
30/09/2021	• Decisão homologatória do Plano de Recuperação Judicial

Para verificação do andamento processual acesse o site: www.r4cempresarial.com.br

8. Anexos

Empresa: BIOFASA - AGRICOLA EIRELI

CNPJ: 08.953.212/0001-03

Período: 01/12/2022 a 31/12/2022 - CONSOLIDADO

Balanco Patrimonial

ATIVO		PASSIVO	
ATIVO	1.691.250,34	PASSIVO	1.691.250,34
ATIVO CIRCULANTE	1.623.153,56	PASSIVO CIRCULANTE	1.733.907,71
DISPONIVEL	439.236,31	FORNECEDORES	1.090.433,61
Numerários	14.992,35	FORNECEDORES	1.090.433,61
CAIXA	14.992,35	FORNECEDORES NACIONAIS	703.731,91
Caixa Geral	14.992,35	MGS Comércio de Pneus Ltda - ME	505,00
BANCOS	424.243,96	Pedro Antonio Maset Junior & Cia Ltda	218.841,01
BANCOS CONTA MOVIMENTO	423.168,96	Alessandro Martins Montesino Imp.	1.674,20
Santander c/c. 13-001387-2	423.168,96	Alfa Agro Pecas Agricolas Eireli	52.116,78
TITULOS DE CAPITALIZAÇÃO	1.075,00	Sergio Freitas Assunção ME	535,00
Titulo Capitalização Santander	1.075,00	Pozenatto e Assuncao Ltda - ME	480,00
CLIENTES	218.666,39	Jose Jorge Longo ME	1.600,00
DUPLICATAS A RECEBER	218.666,39	Beta Auto Peças Eireli ME	1.020,75
DUPLICATAS A RECEBER	218.666,39	Agrofito LTDA	31.441,28
Central Energética Moreno de Mte Apraziv	106.077,70	Agro Rio Transporte e Comercio LTDA	49.972,00
Sao Manoel Comercio de Borrachas EIRELI	10.795,00	Casa Cera Materiais Ltda - ME	212,25
Coplasa Acucar e Alcool Ltda Matriz	82.332,81	Coop.dos Plantadores de Cana do Oeste	228.293,55
NB Noroeste Borracha Ind. e Com. Ltda	19.460,88	Julio Cesar Freitas & Cia Ltda	1.555,00
OUTROS CREDITOS	451.798,12	C J C Petean Adubos e Fertilizantes ME	1.560,00
OUTROS CREDITOS	451.798,12	Coop. dos Plantadores Cana Estado SP	17.812,00
ADIANTAMENTOS A FORNECEDORES	278,50	Mercantil Ind Maionchi Ltda Epp Matriz	343,00
R4C Administração Judicial Ltda	278,50	Wilquem Batista Ferreira - ME	2.950,00
TRIBUTOS A RECUPERAR / COMPENSAR	20.545,12	Agro DLM Novo Horizonte Ltda	82.222,09
ICMS a recuperar	20.545,12	Brasil Assessoria Contabil Ltda	3.768,00
OUTROS VALORES	430.974,50	Wilquem Batista Ferreira	1.250,00
Credito na Recup. Judicial Gupo Moreno	430.974,50	Catan Contabilidade	5.580,00
ESTOQUES	513.452,74	PARCEIROS PROPRIETARIOS (OUTORGANTES)	386.701,70
ESTOQUES	513.452,74	Nilton A. Freitas de Jesus e Outros	25.073,91
MERCADORIAS, PRODUTOS E INSUMOS	513.452,74	José Paulo Saes e Outros	46.612,08
Outros mat. de consumo em mãos de terc.	33.639,19	Maria Cristina Saes e Outros	68.553,25
Outros Materiais - Atividade Rural	479.813,55	Joaquim Duram e Celio T. Mello Duran	21.000,00
ATIVO NÃO CIRCULANTE	68.096,78	Jose Eduardo Spolon de Melo	47.000,00
ATIVO REALIZAVEL A LONGO PRAZO	4.273,36	Jose Mano Saes	23.964,90
OUTROS CREDITOS	4.273,36	Jose Mano Saes e Outros	11.061,26
DEPOSITOS JUDICIAIS	4.273,36	Faz.Santa Anna - Ruth M Rodrigues	47.812,10
Transferencia Judicial 20210004644387	4.273,36	Faz.Santa Anna - Imara M R Alves	47.812,10
IMOBILIZADO	63.823,42	Faz.Santa Anna - Acacia M R Oliveira	47.812,10
BENS IMOVEIS	0,00	OBRIGACOES TRABALHISTAS	2.187,16
BENS IMOVEIS	35.000,00	OBRIGACOES TRABALHISTAS	2.187,16
Propriedade Agricola	35.000,00	OBRIGACOES PREVIDENCIARIAS	2.187,16
(-) DEPRECIACÕES ACUMULADAS BENS IMÓVEIS	(35.000,00)	INSS a recolher	2.187,16
(-) Depreciacao de Bens Imoveis	(35.000,00)	PASSIVO EXTRACONCURSAL	641.286,94
BENS MÓVEIS	63.823,42	PÓS AJUIZAMENTO DA RECUPERAÇÃO JUDICIAL	641.286,94
BENS MÓVEIS	77.425,00	FORNECEDORES	189.450,46
Maquinas e equipamentos	77.425,00	Alfa Agro Peças Agricolas Eireli	1.981,43
(-) DEPRECIACOES, AMORT. E EXAUST. ACUM.	(13.601,58)	Beta Auto Peças Eireli	720,02
(-) Depr. Acumuladas Maq e Equipos	(13.601,58)	Brasil Assessoria Contábil Ltda	1.093,00
		Giale Mec. Tratores - Giovana P Lorijola	5.560,00
		Fert Solo Comercio de Produtos Agricolas	16.548,00
		Pedro Antonio Maset Junior E Cia Ltda	84.036,46
		Mercantil Ind.Maionchi Ltda EPP	347,00
		Jose Jorge Longo ME	20.280,00
		Rapido Diesel Comercio de Peças p/ Autos	4.540,00
		Central Energetica Moreno De Monte Apraz	20.447,75
		M G S Comercio de Pneus Ltda Me	3.487,00
		Itaeté Comercio de Maq Agrícolas Ltda	32,00
		Cooperativa Agricola Mista de Adamantina	414,50
		Forplant Agricola Ltda - Epp	15.050,00
		Brancher Servicos Esportivos S/S Ltda	10.000,00

BRASIL ASSESSORIA CONTABIL LTDA

Rua São Carlos 90 - São José do Rio Preto - SP - 15014-480 - Fone: (17)3235-6511

Empresa: BIOFASA - AGRICOLA EIRELI**CNPJ:** 08.953.212/0001-03**Período:** 01/12/2022 a 31/12/2022 - CONSOLIDADO**Balanco Patrimonial**

RS Pecas para Tratores e Implementos Ltd	4.913,30
OBRIGAÇÕES TRIBUTÁRIAS	444.555,53
IRPJ a Recolher	2.592,01
CSLL a Recolher	2.332,81
Pis a Recolher	682,60
Cofins a Recolher	2.369,39
Pis/Cofins/CSLL Ret. a Recolher	194,46
IRRF a Recolher	62,74
ISSQN Retido	680,40
Parcelamento PGFN N° 5251583	380.984,77
Parcelamento PGFN N° 6951265	32.335,13
Parcelamento PGFN N° 6951281	22.321,22
OBRIGAÇÕES PREVIDENCIÁRIAS	7.280,95
FGTS a Recolher	451,80
INSS a Recolher	6.829,15
PASSIVO NÃO CIRCULANTE	939.523,39
PASSIVO EXIGIVEL A LONGO PRAZO	939.523,39
EMPRESTIMOS E FINANCIAMENTOS	939.523,39
EMPRESTIMOS NACIONAIS	188.890,15
Emprestimo CDC - Caixa	120.261,15
Ico Tecnologia de Ativos Financeiros	68.629,00
CONTRATOS DE MÚTUOS	750.633,24
Carlos Reis	225.000,00
José Eduardo Spolon de Melo	160.431,40
Luciano Junior Santos	50.550,00
RAST Ind. com. Art. Caça e Pesca	100.000,00
Valcenir de Abreu	101.870,00
Marco Aurelio Severo Bueno	32.881,84
Iraci Bueno Troiano	13.500,00
Bruno Antonio Spolon de Melo	5.400,00
Gervazio Batista	3.000,00
Luis Antonio Dourado	10.000,00
Oscair Franco Vasques	8.000,00
Wilson da Cruz Souza	18.000,00
Jose Edson Franco de Lima	16.000,00
Artur Guerino Lorenzato Junior	6.000,00
PATRIMONIO LIQUIDO	(982.180,76)
CAPITAL SOCIAL	110.000,00
CAPITAL SOCIAL	110.000,00
CAPITAL SUBSCRITO	110.000,00
Capital social	110.000,00
RESERVAS DE LUCROS	(1.187.280,37)
RESERVAS DE LUCROS	(1.187.280,37)
RESERVAS DE LUCROS	(1.187.280,37)
Lucros ou Prejuízos Acumulados	(1.164.177,44)
Ajustes de Exercícios Anteriores	(23.102,93)
RESULTADO DO EXERCICIO	95.099,61
RESULTADO DO EXERCICIO	95.099,61
RESULTADO DO EXERCICIO	95.099,61
Lucro ou Prejuizo do Exercicio	95.099,61

NEVES PAULISTA, 31 de dezembro de 2022.

Reconhecemos a exatidão do presente Balanço Patrimonial, cujos valores do Ativo e Passivo mais Patrimônio Líquido importam em R\$ 1.691.250,34 (um milhão, seiscentos e noventa e um mil, duzentos e cinquenta Reais e trinta e quatro Centavos)

BRASIL ASSESSORIA CONTABIL LTDA

Rua São Carlos 90 - São José do Rio Preto - SP - 15014-480 - Fone: (17)3235-6511

Empresa: BIOFASA - AGRICOLA EIRELI

Página: 36

CNPJ: 08.953.212/0001-03**Período:** 01/12/2022 a 31/12/2022 - CONSOLIDADO**Balço Patrimonial**BIOFASA AGRICOLA
EIRELI:08953212000103Assinado de forma digital por BIOFASA
AGRICOLA EIRELI:08953212000103
Dados: 2023.02.17 16:05:53 -03'00'EDUARDO
CUSTODIO:21578961807Assinado de forma digital por
EDUARDO CUSTODIO:21578961807
Dados: 2023.02.17 15:49:41 -03'00'

TITULAR IRELI

MARCOS FRANCISCO JULIO

CPF: 080.692.548-58

Contador

EDUARDO CUSTODIO

TC CRC: 1SP219798/O-8

BRASIL ASSESSORIA CONTABIL LTDA

Rua São Carlos 90 - São José do Rio Preto - SP - 15014-480 - Fone: (17)3235-6511

Empresa: BIOFASA - AGRICOLA EIRELI		Página: 1
CNPJ: 08.953.212/0001-03		
Período: 01/12/2022 a 31/12/2022 - CONSOLIDADO		
Demonstração do Resultado do Exercício		
Receitas Brutas		
Venda de mercadorias - mercado interno		83.343,05 C
	Total:	83.343,05 C
(-) Deduções		
(-) COFINS		400,29 D
(-) PIS		86,73 D
	Total:	487,02 D
= Receita Líquida		82.856,03 C
(-) Custos		
(+) Estoque Inicial		501.144,96 D
(+) Compra de Mercadorias		28.731,64 D
(-) ICMS S/ Compras		57,22 C
(-) Estoque Final		479.813,55 C
	Total:	50.005,83 D
= Lucro Bruto		32.850,20 C
(-) Despesas Administrativas		
Salários e ordenados		2.424,00 D
13º Salário		2.424,00 D
INSS		1.323,48 D
FGTS		290,88 D
Honorários Contábeis		1.093,00 D
Depreciações e amortizações		645,19 D
Custos Processuais		2.118,79 D
	Total:	10.319,34 D
(-) Despesas Financeiras		
Juros/Multas s/ parcelamentos		505,66 D
Despesas Bancárias		245,00 D
	Total:	750,66 D
(-) Despesas Gerais		
Serviços Tomados de Terceiros		2.091,12 D
Manutenção veículos		2.215,00 D
Material de uso e consumo		3.898,65 D
Manutenção equipamentos		2.600,00 D
Combustíveis e Lubrificantes		2.968,32 D
	Total:	13.773,09 D
(-) Despesas Tributárias		
FUNRURAL		200,15 D
	Total:	200,15 D
= Lucro Operacional		7.806,96 C
= Lucro Contábil Líquido antes da Contribuição Social		7.806,96 C
(-) Contribuição Social		
Provisão para Contribuição Social L. Liq		1.353,99 D
	Total:	1.353,99 D
= Lucro Contábil Líquido antes do Imposto de Renda		6.452,97 C
(-) Imposto de Renda		
Provisão para Imposto de Renda		1.504,44 D
	Total:	1.504,44 D
= Lucro		4.948,53 C
= Lucro Líquido do Período		4.948,53 C
NEVES PAULISTA, 31 de dezembro de 2022.		

BRASIL ASSESSORIA CONTABIL LTDA

Rua São Carlos 90 - São José do Rio Preto - SP - 15014-480 - Fone: (17)3235-6511

Empresa: BIOFASA - AGRICOLA EIRELI Página: 2
CNPJ: 08.953.212/0001-03
Período: 01/12/2022 a 31/12/2022 - CONSOLIDADO
Demonstração do Resultado do Exercício

BIOFASA AGRICOLA Assinado de forma digital por BIOFASA AGRICOLA EIRELI:08953212000103
 EIRELI:08953212000103 Dados: 2023.02.17 16:08:06 -03'00'

EDUARDO Assinado de forma digital por EDUARDO CUSTODIO:21578961807
 CUSTODIO:21578961807 Dados: 2023.02.17 15:51:11 -03'00'

TITULAR IRELI
 MARCOS FRANCISCO JULIO
 CPF: 080.692.548-58

Contador
 EDUARDO CUSTODIO
 TC CRC: 1SP219798/O-8

Empresa: BIOFASA - AGRICOLA EIRELI

CNPJ: 08.953.212/0001-03

Período: 01/01/2023 a 31/01/2023 - CONSOLIDADO

Balanco Patrimonial

ATIVO		PASSIVO	
ATIVO	1.722.192,02	PASSIVO	1.722.192,02
ATIVO CIRCULANTE	1.654.740,43	PASSIVO CIRCULANTE	1.812.867,72
DISPONIVEL	344.746,28	FORNECEDORES	1.090.433,61
Numerários	14.992,35	FORNECEDORES	1.090.433,61
CAIXA	14.992,35	FORNECEDORES NACIONAIS	703.731,91
Caixa Geral	14.992,35	MGS Comércio de Pneus Ltda - ME	505,00
BANCOS	329.753,93	Pedro Antonio Maset Junior & Cia Ltda	218.841,01
BANCOS CONTA MOVIMENTO	328.678,93	Alessandro Martins Montesino Imp.	1.674,20
Santander c/c. 13-001387-2	328.678,93	Alfa Agro Pecas Agricolas Eireli	52.116,78
TITULOS DE CAPITALIZAÇÃO	1.075,00	Sergio Freitas Assunção ME	535,00
Titulo Capitalização Santander	1.075,00	Pozenatto e Assuncao Ltda - ME	480,00
CLIENTES	218.666,39	Jose Jorge Longo ME	1.600,00
DUPLICATAS A RECEBER	218.666,39	Beta Auto Peças Eireli ME	1.020,75
DUPLICATAS A RECEBER	218.666,39	Agrofito LTDA	31.441,28
Central Energética Moreno de Mte Apraziv	106.077,70	Agro Rio Transporte e Comercio LTDA	49.972,00
Sao Manoel Comercio de Borrachas EIRELI	10.795,00	Casa Cera Materiais Ltda - ME	212,25
Coplasa Acucar e Alcool Ltda Matriz	82.332,81	Coop.dos Plantadores de Cana do Oeste	228.293,55
NB Noroeste Borracha Ind. e Com. Ltda	19.460,88	Julio Cesar Freitas & Cia Ltda	1.555,00
OUTROS CREDITOS	451.798,12	C J C Petean Adubos e Fertilizantes ME	1.560,00
OUTROS CREDITOS	451.798,12	Coop. dos Plantadores Cana Estado SP	17.812,00
ADIANTAMENTOS A FORNECEDORES	278,50	Mercantil Ind Maionchi Ltda Epp Matriz	343,00
R4C Administração Judicial Ltda	278,50	Wilquem Batista Ferreira - ME	2.950,00
TRIBUTOS A RECUPERAR / COMPENSAR	20.545,12	Agro DLM Novo Horizonte Ltda	82.222,09
ICMS a recuperar	20.545,12	Brasil Assessoria Contabil Ltda	3.768,00
OUTROS VALORES	430.974,50	Wilquem Batista Ferreira	1.250,00
Credito na Recup. Judicial Gupo Moreno	430.974,50	Catan Contabilidade	5.580,00
ESTOQUES	639.529,64	PARCEIROS PROPRIETARIOS (OUTORGANTES)	386.701,70
ESTOQUES	639.529,64	Nilton A. Freitas de Jesus e Outros	25.073,91
MERCADORIAS, PRODUTOS E INSUMOS	639.529,64	José Paulo Saes e Outros	46.612,08
Outros mat. de consumo em mãos de terc.	155.409,22	Maria Cristina Saes e Outros	68.553,25
Outros Materiais - Atividade Rural	484.120,42	Joaquim Duram e Celio T. Mello Duran	21.000,00
ATIVO NÃO CIRCULANTE	67.451,59	Jose Eduardo Spolon de Melo	47.000,00
ATIVO REALIZAVEL A LONGO PRAZO	4.273,36	Jose Mano Saes	23.964,90
OUTROS CREDITOS	4.273,36	Jose Mano Saes e Outros	11.061,26
DEPOSITOS JUDICIAIS	4.273,36	Faz.Santa Anna - Ruth M Rodrigues	47.812,10
Transferencia Judicial 20210004644387	4.273,36	Faz.Santa Anna - Imara M R Alves	47.812,10
IMOBILIZADO	63.178,23	Faz.Santa Anna - Acacia M R Oliveira	47.812,10
BENS IMOVEIS	35.000,00	OBRIGACOES TRABALHISTAS	2.187,16
Propriedade Agricola	35.000,00	OBRIGACOES TRABALHISTAS	2.187,16
(-) DEPRECIACÕES ACUMULADAS BENS IMÓVEIS	(35.000,00)	OBRIGACOES PREVIDENCIARIAS	2.187,16
(-) Depreciacao de Bens Imoveis	(35.000,00)	INSS a recolher	2.187,16
BENS MÓVEIS	63.178,23	PASSIVO EXTRACONCURSAL	720.246,95
BENS MÓVEIS	77.425,00	PÓS AJUIZAMENTO DA RECUPERAÇÃO JUDICIAL	720.246,95
Maquinas e equipamentos	77.425,00	FORNECEDORES	274.513,24
(-) DEPRECIACOES, AMORT. E EXAUST. ACUM.	(14.246,77)	Alfa Agro Peças Agricolas Eireli	2.359,02
(-) Depr. Acumuladas Maq e Equiptos	(14.246,77)	Beta Auto Peças Eireli	1.627,50
		Brasil Assessoria Contábil Ltda	1.093,00
		Giale Mec. Tratores - Giovana P Lorijola	3.200,00
		Fert Solo Comercio de Produtos Agricolas	16.548,00
		Pedro Antonio Maset Junior E Cia Ltda	176.179,28
		Mercantil Ind.Maionchi Ltda EPP	4.083,54
		Jose Jorge Longo ME	14.052,00
		Rapido Diesel Comercio de Peças p/ Autos	2.790,00
		Istarmak Maquinas e Equipamentos Ltda	4.180,00
		Central Energetica Moreno De Monte Apraz	20.447,75
		Itaeté Comercio de Maq Agrícolas Ltda	32,00
		Cooperativa Agricola Mista de Adamantina	414,50
		Forplant Agricola Ltda - Epp	15.050,00
		Brancher Servicos Esportivos S/S Ltda	10.000,00

BRASIL ASSESSORIA CONTABIL LTDA

Rua São Carlos 90 - São José do Rio Preto - SP - 15014-480 - Fone: (17)3235-6511

Empresa: BIOFASA - AGRICOLA EIRELI**CNPJ:** 08.953.212/0001-03**Período:** 01/01/2023 a 31/01/2023 - CONSOLIDADO**Balanco Patrimonial**

RS Pecas para Tratores e Implementos Ltd	2.456,65
OBRIGAÇÕES TRIBUTÁRIAS	436.063,98
IRPJ a Recolher	1.087,57
CSLL a Recolher	978,82
Pis a Recolher	671,41
Cofins a Recolher	2.317,76
Pis/Cofins/CSLL Ret. a Recolher	194,46
IRRF a Recolher	62,74
ISSQN Retido	680,40
Parcelamento PGFN Nº 5251583	375.923,50
Parcelamento PGFN Nº 6951265	32.223,23
Parcelamento PGFN Nº 6951281	21.924,09
OBRIGAÇÕES TRABALHISTAS	2.408,70
Salários e Ordenados a Pagar	2.408,70
OBRIGAÇÕES PREVIDENCIÁRIAS	7.261,03
FGTS a Recolher	369,24
INSS a Recolher	6.891,79
PASSIVO NÃO CIRCULANTE	939.523,39
PASSIVO EXIGIVEL A LONGO PRAZO	939.523,39
EMPRESTIMOS E FINANCIAMENTOS	939.523,39
EMPRESTIMOS NACIONAIS	188.890,15
Emprestimo CDC - Caixa	120.261,15
Ico Tecnologia de Ativos Financeiros	68.629,00
CONTRATOS DE MÚTUOS	750.633,24
Carlos Reis	225.000,00
José Eduardo Spolon de Melo	160.431,40
Luciano Junior Santos	50.550,00
RAST Ind. com. Art. Caça e Pesca	100.000,00
Valcenir de Abreu	101.870,00
Marco Aurelio Severo Bueno	32.881,84
Iraci Bueno Troiano	13.500,00
Bruno Antonio Spolon de Melo	5.400,00
Gervazio Batista	3.000,00
Luis Antonio Dourado	10.000,00
Oscair Franco Vasques	8.000,00
Wilson da Cruz Souza	18.000,00
Jose Edson Franco de Lima	16.000,00
Artur Guerino Lorenzato Junior	6.000,00
PATRIMONIO LIQUIDO	(1.030.199,09)
CAPITAL SOCIAL	110.000,00
CAPITAL SOCIAL	110.000,00
CAPITAL SUBSCRITO	110.000,00
Capital social	110.000,00
RESERVAS DE LUCROS	(1.092.180,76)
RESERVAS DE LUCROS	(1.092.180,76)
RESERVAS DE LUCROS	(1.092.180,76)
Lucros ou Prejuízos Acumulados	(1.092.180,76)
RESULTADO DO EXERCICIO	(48.018,33)
RESULTADO DO EXERCICIO	(48.018,33)
RESULTADO DO EXERCICIO	(48.018,33)
Lucro ou Prejuizo do Exercicio	(48.018,33)

NEVES PAULISTA, 31 de janeiro de 2023.

Reconhecemos a exatidão do presente Balanço Patrimonial, cujos valores do Ativo e Passivo mais Patrimônio Líquido importam em R\$ 1.722.192,02 (um milhão, setecentos e vinte e dois mil, cento e noventa e dois Reais e dois Centavos)

BRASIL ASSESSORIA CONTABIL LTDA

Rua São Carlos 90 - São José do Rio Preto - SP - 15014-480 - Fone: (17)3235-6511

Este documento é cópia do original, assinado digitalmente por MAURICIO DELLOVA DE CAMPOS e Tribunal de Justiça do Estado de São Paulo, protocolado em 28/03/2023 às 09:35, sob o número WNP/23700020627. Para conferir o original, acesse o site <https://esaj.tjsp.jus.br/pastadigital/pg/abrirConferenciaDocumento.do>, informe o processo 0000216-81.2020.8.26.0382 e código vYgJzmwl.

Empresa: BIOFASA - AGRICOLA EIRELI

CNPJ: 08.953.212/0001-03

Período: 01/01/2023 a 31/01/2023 - CONSOLIDADO

Balço Patrimonial

BIOFASA AGRICOLA
EIRELI:08953212000103

Assinado de forma digital por BIOFASA
AGRICOLA EIRELI:08953212000103
Dados: 2023.03.03 11:28:50 -03'00'

EDUARDO
CUSTODIO:21578961807

Assinado de forma digital por EDUARDO
CUSTODIO:21578961807
Dados: 2023.03.03 11:32:23 -03'00'

TITULAR IRELI
MARCOS FRANCISCO JULIO
CPF: 080.692.548-58

Contador
EDUARDO CUSTODIO
TC CRC: 1SP219798/O-8

BRASIL ASSESSORIA CONTABIL LTDA

Rua São Carlos 90 - São José do Rio Preto - SP - 15014-480 - Fone: (17)3235-6511

Este documento é cópia do original, assinado digitalmente por MAURICIO DELLOVA DE CAMPOS e Tribunal de Justiça do Estado de São Paulo, protocolado em 28/03/2023 às 09:35, sob o número WNP/PA23700020627. Para conferir o original, acesse o site <https://esaj.tjsp.jus.br/pastadigital/pg/abrirConferenciaDocumento.do>, informe o processo 0000216-81.2020.8.26.0382 e código vYgJzmvw.

Empresa: BIOFASA - AGRICOLA EIRELI		Página: 1
CNPJ: 08.953.212/0001-03		
Período: 01/01/2023 a 31/01/2023 - CONSOLIDADO		
Demonstração do Resultado do Exercício		
Receitas Brutas		
Venda de mercadorias - mercado interno		11.621,88 C
	Total:	11.621,88 C
(-) Deduções		
(-) COFINS		348,66 D
(-) PIS		75,54 D
	Total:	424,20 D
= Receita Líquida		11.197,68 C
(-) Custos		
(+) Estoque Inicial		479.813,55 D
(+) Compra de Mercadorias		11.280,00 D
(-) Estoque Final		484.120,42 C
	Total:	6.973,13 D
= Lucro Bruto		4.224,55 C
(-) Despesas Administrativas		
Salários e ordenados		2.604,00 D
INSS		710,88 D
FGTS		208,32 D
Honorários Contábeis		1.093,00 D
Depreciações e amortizações		645,19 D
	Total:	5.261,39 D
(-) Despesas Financeiras		
Juros/Multas s/ parcelamentos		52,77 D
Despesas Bancárias		241,80 D
	Total:	294,57 D
(-) Despesas Gerais		
Serviços Tomados de Terceiros		8.567,92 D
Manutenção veículos		1.890,00 D
Material de uso e consumo		7.971,56 D
Combustíveis e Lubrificantes		27.608,66 D
	Total:	46.038,14 D
(-) Despesas Tributárias		
FUNRURAL		174,32 D
Multas de mora		474,46 D
	Total:	648,78 D
= Prejuízo Operacional		48.018,33 D
= Prejuízo Contábil Líquido antes da Contribuição Social		48.018,33 D
= Prejuízo Contábil Líquido antes do Imposto de Renda		48.018,33 D
= Prejuízo		48.018,33 D
= Prejuízo Líquido do Período		48.018,33 D
NEVES PAULISTA, 31 de janeiro de 2023.		
BIOFASA AGRICOLA EIRELI:08953212000103	Assinado de forma digital por BIOFASA AGRICOLA EIRELI:08953212000103 Dados: 2023.03.03 11:29:43 -03'00'	EDUARDO CUSTODIO:21578961807
TITULAR IRELI MARCOS FRANCISCO JULIO CPF: 080.692.548-58		Contador EDUARDO CUSTODIO TC CRC: 1SP219798/O-8
BRASIL ASSESSORIA CONTABIL LTDA		
Rua São Carlos 90 - São José do Rio Preto - SP - 15014-480 - Fone: (17)3235-6511		