

**EXCELENTÍSSIMO SENHOR DOUTOR JUIZ DE DIREITO DA VARA
ÚNICA DA COMARCA DE NEVES PAULISTA - ESTADO DE SÃO PAULO**

Processo nº 0000216-81.2020.8.26.0382

R4C ADMINISTRAÇÃO JUDICIAL LTDA., neste ato representada por seu sócio-diretor *Maurício Dellova de Campos*, vem, respeitosamente, à presença de Vossa Excelência, nos autos do incidente de relatórios mensais em epígrafe, atrelado ao pedido de Recuperação Judicial da empresa **BIOFASA AGRÍCOLA - EIRELI – EM RECUPERAÇÃO JUDICIAL**, vem, respeitosamente, à presença de Vossa Excelência, requerer a juntada aos autos, em conformidade com o artigo 22, inciso II, alínea “c” da Lei nº 11.101/05, do **Relatório Mensal de Atividades** (RMA) relativo ao mês de junho a agosto de 2023, bem como demais documentos contábeis atinentes ao mesmo período.

Campinas, 25 de outubro de 2023.

R4C ADMINISTRAÇÃO JUDICIAL LTDA

Maurício Dellova de Campos
OAB/SP nº 183.917

Arthur F. Cesarini
OAB/SP nº 345.711



ADMINISTRAÇÃO
JUDICIAL

Relatório Mensal de Atividades

Biofasa Agrícola Eireli

Agosto/2023



Sumário

1. INTRODUÇÃO	5
2. DO CENÁRIO ECONÔMICO E DA SITUAÇÃO DA EMPRESA	6
2.1. ASPECTOS CONJUNTURAIS E CONTEXTO SETORIAL	6
3. VISÃO GERAL DA RECUPERANDA	9
3.1. DO SEGMENTO DE ATUAÇÃO	9
3.2. DA RELAÇÃO DE ESTABELECIMENTOS E FILIAIS	10
3.3. DA COMPOSIÇÃO SOCIETÁRIA	11
3.4. DA ESTRUTURA ORGANIZACIONAL	11
4. INFORMAÇÕES ECONÔMICAS E CONTÁBEIS	12
4.1. BALANÇO PATRIMONIAL	12
4.1.1. Disponível	13
4.1.2. Contas a Receber	13
4.1.3. Estoques	14
4.1.4. Investimentos	15
4.1.5. Imobilizado	15
4.1.6. Fornecedores	16
4.1.7. Empréstimos e Financiamentos	17
4.1.8. Obrigações Sociais e Trabalhistas	17
4.1.9. Passivo Tributário	18
4.2. DEMONSTRAÇÃO DO RESULTADO DO EXERCÍCIO	19
4.2.1. Faturamento e Deduções de Vendas	20
4.2.2. Receita Líquida e Custo de Vendas	20
4.2.3. Margem de Contribuição e Despesas Operacionais	21
4.2.4. Resultado Operacional	21
4.2.5. Resultado Financeiro	22
4.2.6. Resultado Líquido	22
4.3. ÍNDICES E INDICADORES	23
4.3.1. Liquidez Corrente	23
4.3.2. Liquidez Geral	24
4.3.3. Endividamento	25
4.3.4. Participação do Custo de Vendas	26



4.3.5.	Resultado da operação.....	26
4.3.6.	Retorno Líquido	27
5.	PASSIVO CONCURSAL.....	28
6.	ANÁLISE E CONSIDERAÇÕES FINAIS	29
7.	ACOMPANHAMENTO PROCESSUAL.....	29
8.	ANEXOS	30



Glossário

Biofasa	Biofasa – Agrícola Eireli
DRE	Demonstrativo de Resultado do Exercício
BP	Balanço Patrimonial
DFC	Demonstração de Fluxo de Caixa
Receita Bruta ou Faturamento	Todas as receitas operacionais auferidas pela empresa em um determinado período, incluindo impostos, comissões, etc.
Receita Líquida	Se trata do faturamento ou receita bruta depois de deduzidos os impostos, devoluções e comissões, sendo esta última de acordo com a política da empresa.
Custo de Vendas	São os gastos diretamente ligados a produção, como matéria-prima, materiais auxiliares e mão-de-obra direta.
Margem de Contribuição	Por margem de contribuição entende-se o valor que a operação da empresa gera após deduzir os impostos e os custos de vendas. Esse valor deve ser suficiente para cobrir as despesas da empresa e gerar retorno aos sócios.
EBITDA	O EBITDA (<i>Earnings before interests, taxes, depreciation and amortizations</i>) – resultado antes dos juros, impostos, depreciação e amortizações – representa a geração operacional de caixa da empresa, isto é, o quanto a empresa consegue gerar de recursos apenas em suas atividades operacionais e, por isso, também é chamado de resultado operacional.
Resultado Financeiro	É a diferença entre as despesas financeiras da empresa, que podem ser provenientes de juros pagos sobre empréstimos, descontos de duplicatas, variação cambial, entre outras operações; e ganhos obtidos no mercado financeiro. Não é um resultado ligado diretamente a operação executada pela empresa.
Resultado Não Operacional	É a diferença entre ganhos e despesas referentes a fatos não ligados a operação da empresa, como alugueis, venda de um imóvel ou ativo imobilizado.
Resultado Líquido	Se trata de resultado final da empresa, depois de contabilizado todos os fatores ocorridos no exercício.

Biofasa – Agrícola Eireli

1. Introdução

O presente relatório foi elaborado com o objetivo primordial de demonstrar – nos termos da Lei nº 11.101/2005 – Lei de Recuperação de Empresas e Falência – as bases financeiras, operacionais e estratégicas em direção à desejada superação da sua crise, de forma a resguardar e maximizar sua função social, seja como entidade geradora de bens e recursos, seja como provedora de empregos e tributos resguardando também os interesses da comunidade de credores.

Neste sentido, a presente análise sumária sintetiza, observa e relata a capacidade financeira da empresa a partir de informações disponibilizadas exclusivamente pela recuperanda, não sendo neste momento factíveis de verificação por esta Perita. Confiamos, portanto, na qualidade, completude, rigorosidade e precisão de tais informações¹.

Cabe ressaltar ainda que o relatório leva em consideração outras variáveis de cunho não apenas micro, mas também macroeconômico.

Com base nos dados que aqui serão apresentados, verificaremos ou não a capacidade da empresa, no presente momento e contexto, de honrar suas responsabilidades,

¹ Tendo em vista a presunção de boa-fé e correção por parte da recuperanda, especialmente por tratar-se de ato que é processado em juízo, submetido, portanto, ao ministério do Poder Judiciário, eis que os relatórios mensais são elaborados por esta Administradora Judicial a partir de informações fornecidas pela Recuperanda, de modo que esta deve estar ciente de que tem exclusiva responsabilidade pela higidez, correção técnica e veracidade da documentação disponibilizada. Assim, esta auxiliar do juízo não hesitará em adotar as medidas cabíveis caso constatare qualquer indício de fraude na concepção da documentação que serve de base à elaboração dos relatórios mensais.

tendo em vista o processo de Recuperação Judicial, em especial em face de seus credores.

O atual relatório retrata exclusivamente as informações disponibilizadas, pelas recuperandas, entre os meses de setembro/2022 a agosto/2023.

2. Do cenário econômico e da situação da empresa

O objetivo desse tópico é abordar as principais informações sobre a economia, suas projeções, bem como a situação setorial específica da recuperanda visando assim uma melhor compreensão.

Na sequência apresentaremos um resumo da situação da recuperanda².

2.1. Aspectos conjunturais e contexto setorial

A atividade empresarial³ é organizada para a produção, circulação de bens ou de serviços e, como atividade econômica está sujeita a diversos riscos – internos e externos – que podem levar uma empresa a situação de crise econômico-financeira.

Neste sentido, além da análise econômico-financeira baseada nas demonstrações contábeis disponibilizadas pelas recuperandas, importa trazer à evidência uma breve análise da conjuntura econômica, bem como, da atual situação do setor desenvolvido.

² Detalhado pela própria recuperanda.

³ Negrão, Ricardo. Direito empresarial: estudo unificado. 5 ed. rev. – São Paulo, 2014.



Segundo o relatório Focus do Banco Central divulgado na data de 20/10/2023 estima-se que o PIB brasileiro crescerá 2,90% neste ano, sendo que para o próximo ano a expectativa ficou em 1,50% nesta semana.

A previsão para o câmbio⁴ é de R\$ 5,00/US\$. Para o ano de 2024, os investidores estimam que o câmbio fique em R\$ 5,05/US\$ – informação também relevante, haja vista que várias empresas estão sujeitas à sua variação, afetando assim o seu resultado.

Outra informação importante para àquelas que exportam seus produtos ao resto do mundo, diz respeito a Balança Comercial. A expectativa de superávit para 2023 passou de US\$ 73,70 bilhões para US\$ 74,35 bilhões. Em relação ao ano de 2024, a expectativa – também de superávit – passou de US\$ 60,35 bilhões para US\$ 61,80 bilhões.

Em relação a taxa básica de juros (Selic), a mediana das projeções para 2023 é de 11,75% ao ano e de 9,00% ao ano no final de 2024, segundo especialistas.

Segundo as projeções do mercado, o Índice Nacional de Preços ao Consumidor Amplo (IPCA) em 2023 passou de 4,75% para 4,65% nesta semana, enquanto para 2024, a projeção passou de 3,88% para 3,87%.

Setorialmente, verifica-se diferentes impactos – dado a especificidade de cada um dos setores.

⁴ Objetivando maior precisão nas projeções realizadas, o BC anunciou em janeiro/2021 que a projeção anual da moeda norte-americana passou a ser calculada a partir da média para a taxa no mês de dezembro e não mais no valor projetado para o último dia útil de cada ano.

De acordo com a União das Indústrias de Cana-de-Açúcar (Única), na segunda quinzena de agosto/2023, a moagem de cana-de-açúcar na região Centro-Sul totalizou 46,52 milhões de toneladas⁵, sendo 261 unidades⁶ em operação.

Enquanto a produção de açúcar totalizou 3,46 milhões de toneladas⁷, a produção de etanol foi de 2,46 bilhões de litros⁸.

No acumulado da safra 2023/24, a moagem atingiu 406,64 milhões de toneladas⁹ – portanto, 10,9% superior ao mesmo período no ciclo 2022/23 cuja moagem foi de 366,69 milhões de toneladas.

Desde 1º de abril, a fabricação de adoçante totaliza 26,15 milhões de toneladas, enquanto a fabricação do biocombustível totalizou 19,1 bilhões de litros, sendo 11,17 bilhões de etanol hidratado e 7,92 bilhões de litros de etanol anidro.

Considerando o acumulado da safra 2023/24, a comercialização de etanol soma 12,58 bilhões de litros, sendo 7,09 bilhões de litros de etanol hidratado e 5,48 bilhões de etanol anidro.

⁵ Vale observar que no mesmo período no ano anterior foram processadas 44,20 milhões de toneladas de cana-de-açúcar demonstrando assim aumento de 5,22%.

⁶ Destas, 244 unidades com processamento de cana-de-açúcar, 7 empresas que fabricam etanol a partir do milho e 9 usinas flex.

⁷ Representando assim um aumento de 9,95% quando comparada a safra 2022/23.

⁸ Do volume produzido, o etanol hidratado alcançou 1,47 bilhão de litros, enquanto a de etanol anidro totalizou 982,44 milhões de litros.

⁹ Atingindo 137,24 kg de ATR por tonelada nesta safra.



3. Visão geral da Recuperanda

Neste ponto, será apresentada a composição societária da empresa, assim como, eventuais alterações no que diz respeito às participações societárias. Não menos importante, também relacionaremos os estabelecimentos e filiais (quando houver), com breve descritivo da atividade desenvolvida em cada um, quando segmentada ou diferenciada.

3.1. Do segmento de atuação

A Biofasa, constituída como Eireli, está situada na cidade de Neves Paulista, Estado de São Paulo.

Informações	Biofasa
Tipo de Estabelecimento	Matriz
Nire	35601890191
Razão Social	Biofasa - Agrícola Eireli
Nome Fantasia	N/A
Data de Abertura	07/05/2007
CNPJ	08.953.212/0001-03
Inscrição Estadual	473.007.904.114
Endereço	Rodovia Neves Paulista Miraluz, Km 12, S/N
Complemento	Sítio Santo Antônio
Bairro	Zona Rural
Cidade	Neves Paulista
Estado	São Paulo
CEP	15120-000
Natureza Jurídica	230-5 - Empresa Individual de Responsabilidade Limitada (de Natureza Empresarial)
CNAE Principal	01.61-0-03 - Serviço de preparação de terreno, cultivo e colheita
CNAE Secundários	01.11-3-02 - Cultivo de milho 01.13-0-00 - Cultivo de cana-de-açúcar 01.16-4-01 - Cultivo de amendoim 01.39-3-06 - Cultivo de seringueira 77.31-4-00 - Aluguel de máquinas e equipamentos agrícolas sem operador 01.42-3-00 - Produção de mudas e outras formas de propagação vegetal, certificadas



ADMINISTRAÇÃO
JUDICIAL

Capital Social (R\$)	49.29-9-01 - Transporte rodoviário coletivo de passageiros, sob regime de fretamento, municipal
	01.61-0-99 - Atividades de apoio à agricultura não especificadas anteriormente
110.000,00	

3.2. Da relação de estabelecimentos e filiais

BIOFASA – Agrícola Eireli (matriz)

CNPJ: 08.953.212/0001-03 na Rodovia Neves Paulista a Miraluz, km 12 s/n (entrada a direita 4 km sentido monteirinho), Sítio Santo Antônio, CEP: 15.120-000, na cidade de Neves Paulista, estado de São Paulo, que explora a atividade de serviço de preparação de terreno, cultivo e colheita, atividades de apoio à agricultura (cultivo de cana-de-açúcar, de seringueira, de amendoim, de milho, produção de mudas, plantas de lavoura temporária e permanente, certificadas), aluguel de máquinas e equipamentos agrícolas sem operador, transporte rodoviário coletivo de passageiros, sob regime de fretamento, municipal, moagem e fabricação de produtos de origem vegetal (açúcar mascavo e aguardente).

BIOFASA – Agrícola Eireli (filial 1)

CNPJ: 08.953.212/0002-86 na Estrada Municipal que liga Monte Aprazível a Fazenda Cachoeira, s/n, Bairro Zona Rural, CEP 15150-000, na cidade de Monte Aprazível, estado de São Paulo, que explora a atividade social de serviço de preparação de terreno, cultivo e colheita, atividades de apoio à agricultura (cultivo de cana-de-açúcar, de seringueira, de amendoim, de milho, produção de mudas, plantas de lavoura temporária e permanente, certificadas), aluguel de máquinas e equipamentos agrícolas sem operador, transporte rodoviário coletivo de passageiros, sob regime de fretamento, municipal.



BIOFASA – Agrícola Eireli (filial 2)

CNPJ: 08.953.212/0003-67 no Sítio Nossa Senhora Aparecida, s/n, Bairro Ponte Nova, CEP 15190-000, na cidade de Nhandeara, estado de São Paulo, que explora a atividade social de serviço de preparação de terreno, cultivo e colheita, atividades de apoio à agricultura (cultivo de cana- de - açúcar, de seringueira, de amendoim, de milho, produção de mudas, plantas de lavoura temporária e permanente, certificadas), aluguel de maquinas e equipamentos agrícolas sem operador, transporte rodoviário coletivo de passageiros, sob regime de fretamento, municipal.

3.3. Da composição societária

A recuperanda possui a seguinte composição societária:

Nome do Sócio	Biofasa	
	Capital	Percentual
Marcos Francisco Julio CPF: 080.692.548-58	110.000	100%
Total	110.000	100%

3.4. Da estrutura organizacional

A recuperanda possui a seguinte estrutura organizacional:

Período	Departamento		
	Administrativo	Serviços Gerais Rural	Total
Junho/22	0	2	2
Julho/22	0	2	2
Agosto/22	0	2	2
Setembro/22	0	2	2
Outubro/22	0	2	2
Novembro/22	0	2	2
Dezembro/22	0	2	2
Janeiro/23	0	2	2
Fevereiro/23	0	2	2
Março/23	0	2	2



Abril/23	0	2	2
Maio/23	0	2	2
Junho/23	0	2	2
Julho/23	0	2	2
Agosto/23	0	2	2

O quadro de colaboradores ¹⁰ manteve-se estável, conforme a tabela acima.

4. Informações Econômicas e Contábeis

De acordo com o IBRACON (NPC 27):

[...] as demonstrações contábeis são uma representação monetária estruturada da posição patrimonial e financeira em determinada data e das transações realizadas por uma entidade no período findo nessa data. O objetivo das demonstrações contábeis de uso geral é fornecer informações sobre a posição patrimonial e financeira, o resultado e o fluxo financeiro de uma entidade, que são úteis para uma ampla variedade de usuários na tomada de decisões. As demonstrações contábeis também mostram os resultados do gerenciamento, pela Administração, dos recursos que lhe são confiados.

4.1. Balanço Patrimonial

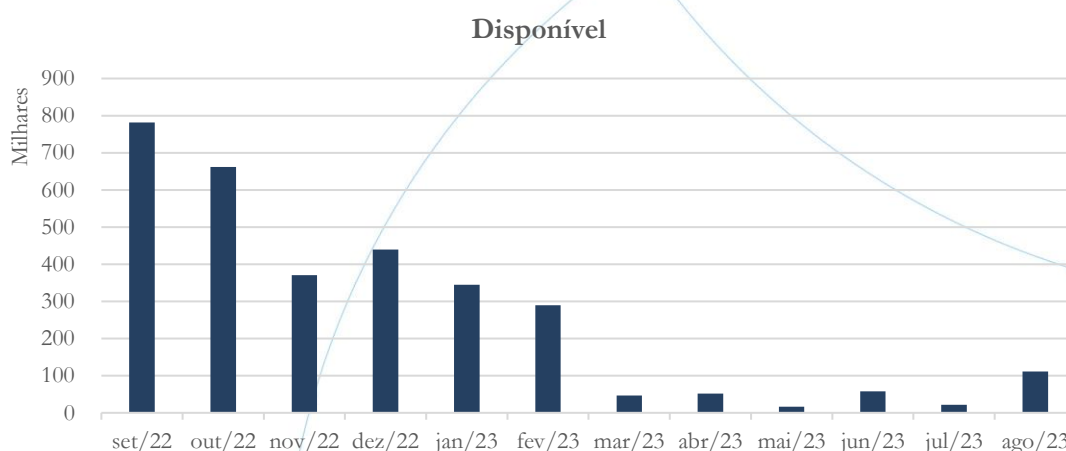
¹⁰ Todos sob o regime CLT.



O Balanço Patrimonial, como demonstração contábil, tem por objetivo evidenciar de forma qualitativa e quantitativamente – em uma determinada data – a posição patrimonial e financeira da empresa.

4.1.1. Disponível¹¹

Gráfico 1

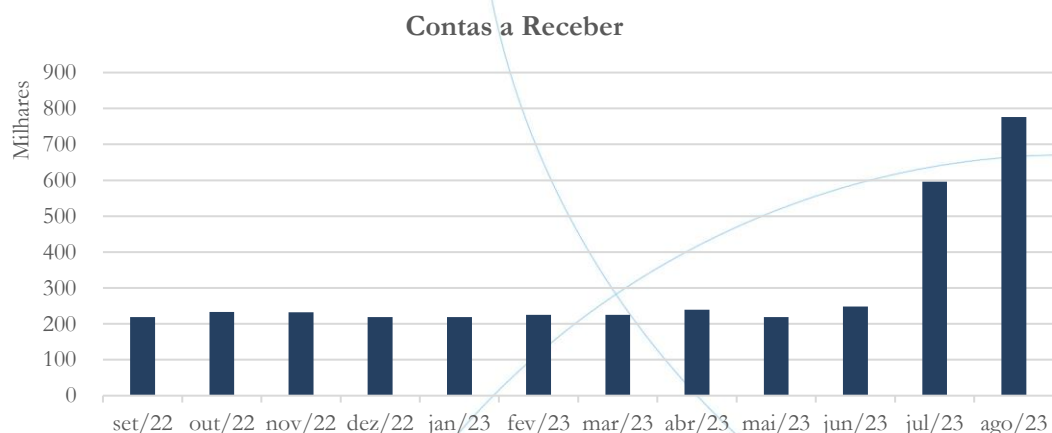


O saldo da conta disponível passou de R\$ 21,4 mil em julho/2023 para R\$ 111,6 mil no mês de agosto/2023.

4.1.2. Contas a Receber

¹¹ A conta disponível das recuperandas é composta pelas linhas: caixa, bancos e aplicações.

Gráfico 2



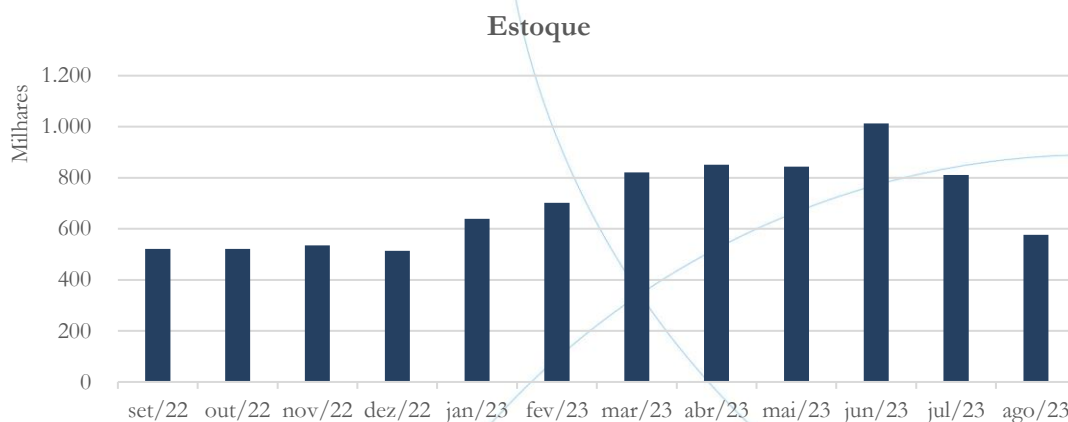
Após demonstrar aumento de 13,4% em junho/2023, o contas a receber registrou elevação de 140,36% em julho/2023, enquanto no mês de agosto/2023 o aumento foi de 30,17% quando comparado ao mês anterior.

A tabela abaixo apresenta os principais clientes:

Cientes	mar/23	abr/23	mai/23	jun/23	jul/23	ago/23
Central Energética Moreno de Mte Apraziv	106.078	106.078	106.078	111.099	483.437	615.956
Coplasa Acucar e Alcool Ltda Matriz	82.333	82.333	82.333	82.333	0	129.646
Sao Manoel Comercio de Borrachas EIRELI	10.795	10.795	10.795	10.795	10.795	10.795
Município de Neves Paulista	0	0	0	0	0	0
NB Noroeste Borracha Ind. e Com. Ltda	19.461	19.461	19.461	19.461	19.461	19.461
Cooperlatex - Coop. de Prod de Borracha	6.655	21.112	0	24.287	0	0
Total:	225.322	239.779	218.666	247.975	513.693	775.858

4.1.3. Estoques

Gráfico 3



Os estoques registraram aumento de 19,98% em junho/2023, demonstrando diminuição de 19,93% em julho/2023 e de 28,88% em agosto/2023.

4.1.4. Investimentos

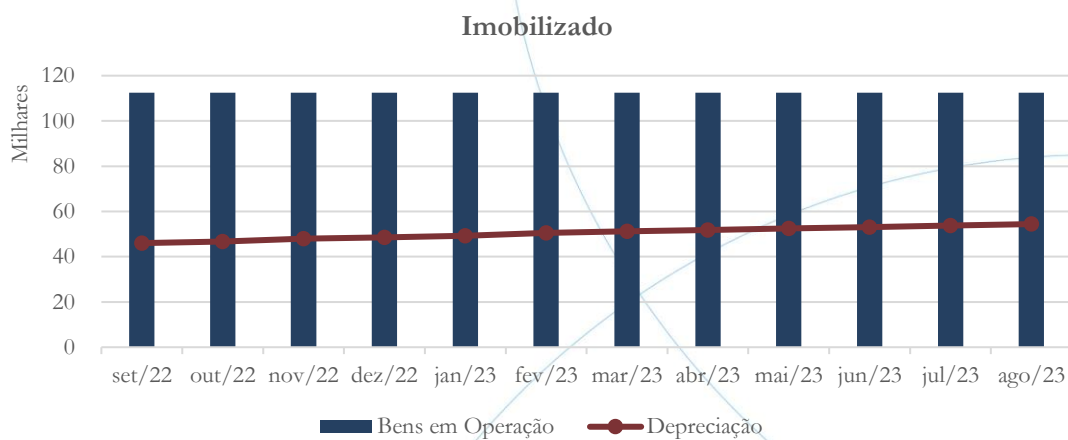
A Biofasa não demonstra a conta Investimentos em seu Balanço Patrimonial.

4.1.5. Imobilizado

A lei 11.101/05 – que regula a recuperação judicial, a extrajudicial e a falência do empresário e da sociedade empresária – em seu art. 66, aponta que:

Após a distribuição do pedido de recuperação judicial, o devedor não poderá alienar ou onerar bens ou direitos de seu ativo permanente, salvo evidente utilidade reconhecida pelo juiz, depois de ouvido o Comitê, com exceção daqueles previamente relacionados no plano de recuperação judicial.

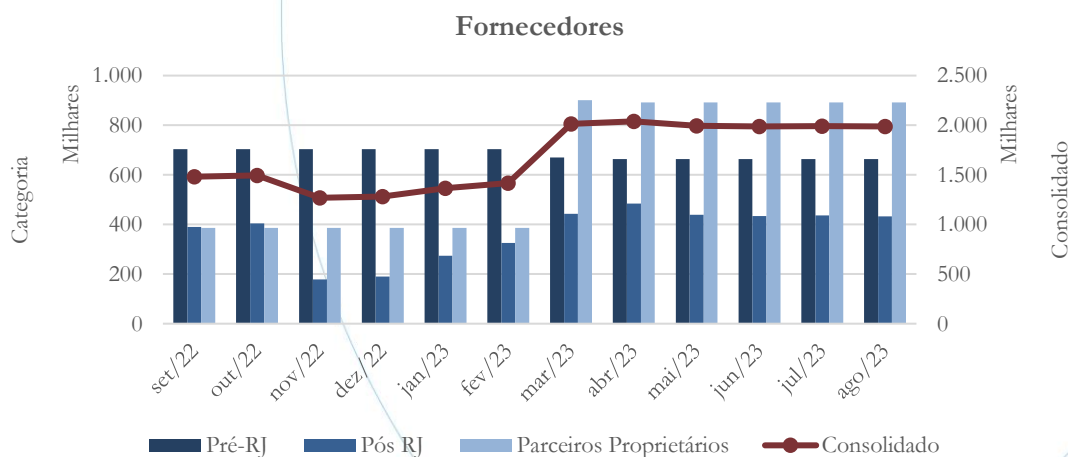
Gráfico 4



Conforme o gráfico acima, não houve alteração no imobilizado, enquanto a depreciação apresentou aumento nos meses de junho (1,23%), julho (1,21%) e agosto (1,20%).

4.1.6. Fornecedores

Gráfico 5



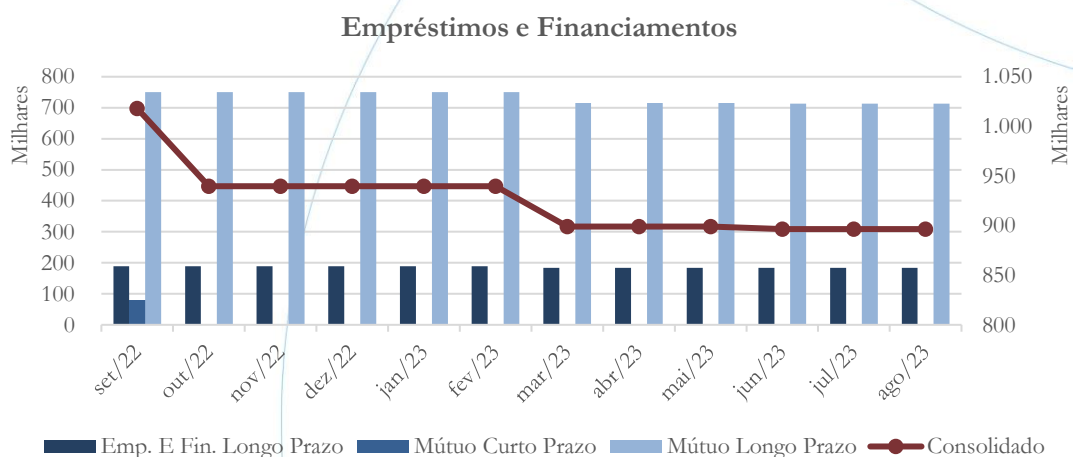
O saldo consolidado da conta fornecedores apresentou aumento de 0,16% em julho/2023, seguido de diminuição de 0,17% em agosto/2023.

A tabela abaixo apresenta os principais fornecedores:

Fornecedores	mai/23
Coop.dos Plantadores de Cana do Oeste	208.586
Pedro Antonio Maset Junior & Cia Ltda	201.640
Agro DLM Novo Horizonte Ltda	75.997
Agro Rio Transporte e Comercio LTDA	46.052
Agrofito LTDA	28.975

4.1.7. Empréstimos e Financiamentos

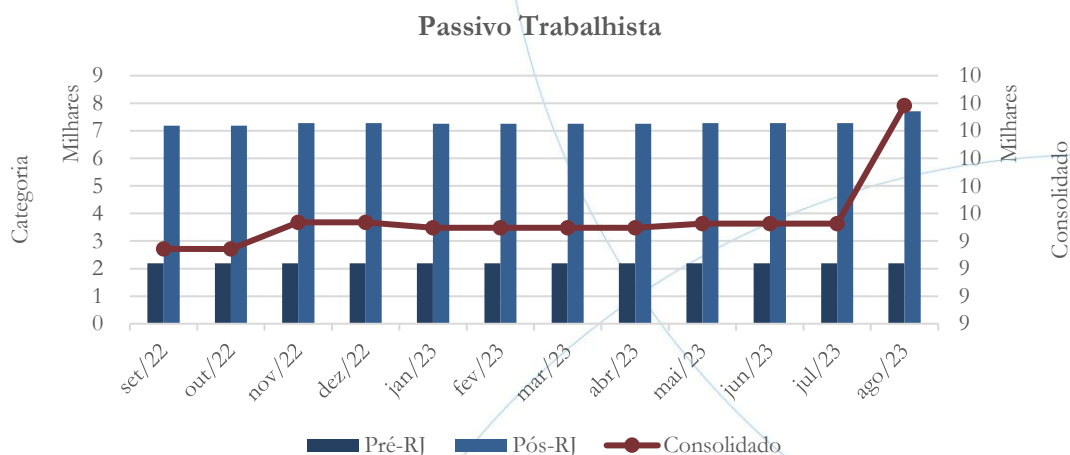
Gráfico 6



Os empréstimos e financiamentos registraram diminuição de 0,29% no saldo consolidado referente ao mês de junho/2023, mantendo-se estáveis nos meses de julho/2023 e agosto/2023.

4.1.8. Obrigações Sociais e Trabalhistas

Gráfico 7



O passivo trabalhista não apresentou alteração nos meses de junho/2023 e julho/2023, enquanto no mês de agosto/2023 houve aumento de 4,52% quando comparado ao mês anterior.

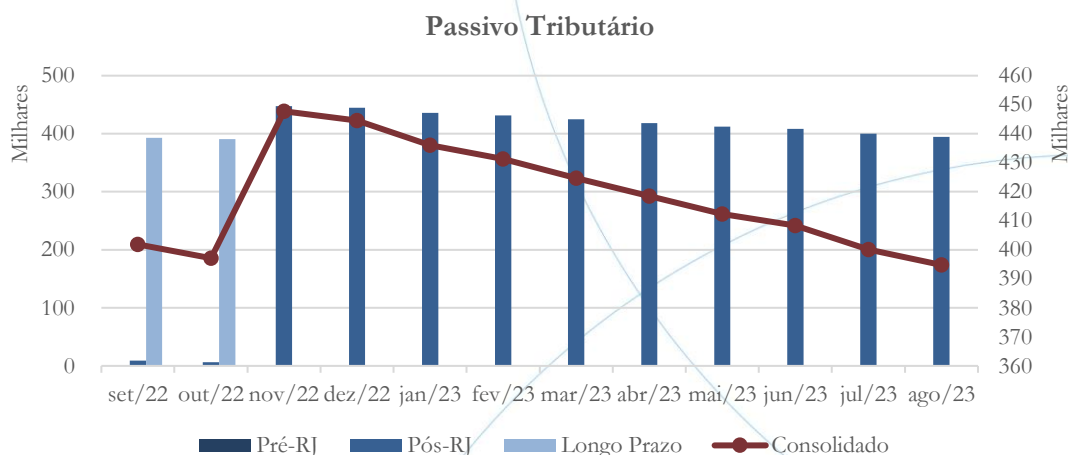
A tabela abaixo apresenta a composição do passivo trabalhista:

Descrição	mar/23	abr/23	mai/23	jun/23	jul/23	ago/23
INSS a recolher pré-RJ	2.187	2.187	2.187	2.187	2.187	2.187
FGTS a recolher pré-RJ	0	0	0	0	0	0
FGTS a Recolher pós-RJ	369	369	372	372	372	449
INSS a Recolher pós-RJ	6.892	6.892	6.904	6.904	6.904	7.255
Total:	9.448	9.448	9.464	9.464	9.464	9.891

No mês de agosto/2023, o INSS pós-RJ representou 73,34% do passivo trabalhista da recuperanda.

4.1.9. Passivo Tributário

Gráfico 8



O passivo tributário consolidado apresentou diminuição de 2,03% em julho/2023 e de 1,33% no mês de agosto/2023.

A tabela abaixo apresenta a composição do passivo tributário por Fazenda:

Fazenda	mar/23	abr/23	mai/23	jun/23	jul/23	ago/23
Municipal	0	0	0	0	0	0
Estadual	0	0	0	0	0	0
Federal	420.620	413.935	408.161	403.852	396.444	390.508
Outros	0	0	0	0	0	0
Total:	420.620	413.935	408.161	403.852	396.444	390.508

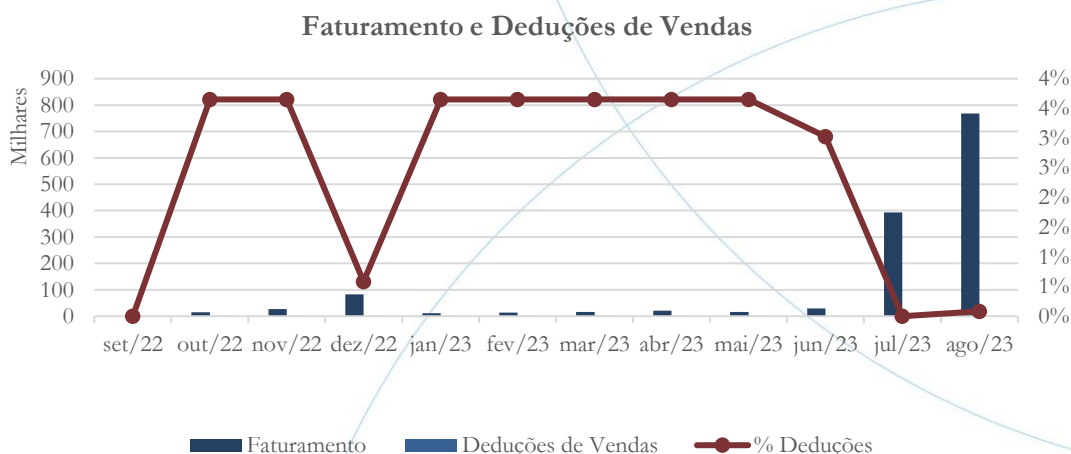
Pode-se observar que 100% do passivo tributário da recuperanda encontra-se na esfera federal.

4.2. Demonstração do Resultado do Exercício

A Demonstração do Resultado do Exercício (DRE), como relatório contábil é confeccionada junto com o Balanço Patrimonial e oferece uma síntese econômica das atividades operacionais e não operacionais permitindo visualizar assim se a empresa está gerando lucro ou prejuízo, em um determinado período.

4.2.1. Faturamento e Deduções de Vendas

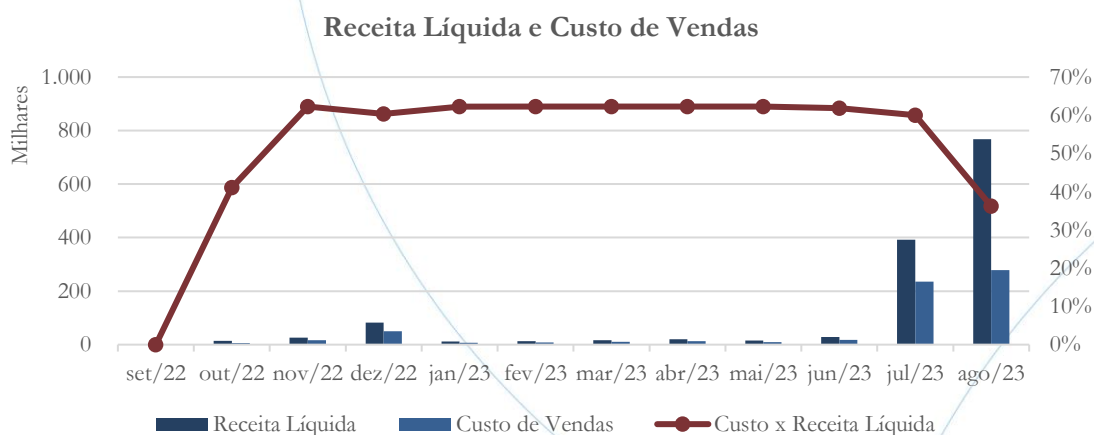
Gráfico 9



O faturamento passou de R\$ 392,7 mil em julho/2023 para R\$ 768,3 mil em agosto/2023, enquanto as deduções de vendas registraram saldo zero no primeiro período e de R\$ 624,00 no segundo período em análise.

4.2.2. Receita Líquida e Custo de Vendas

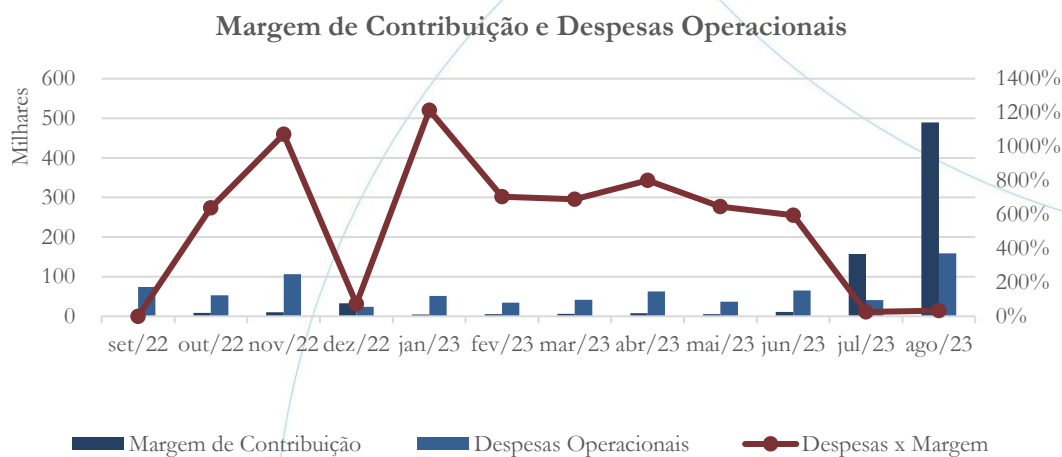
Gráfico 10



A receita líquida registrou saldo de R\$ 392,7 mil em julho/2023 passando para R\$ 767,6 mil no mês de agosto/2023, enquanto no custo de vendas o saldo passou de R\$ 235,6 mil para R\$ 278,1 mil no mesmo período em análise.

4.2.3. Margem de Contribuição e Despesas Operacionais

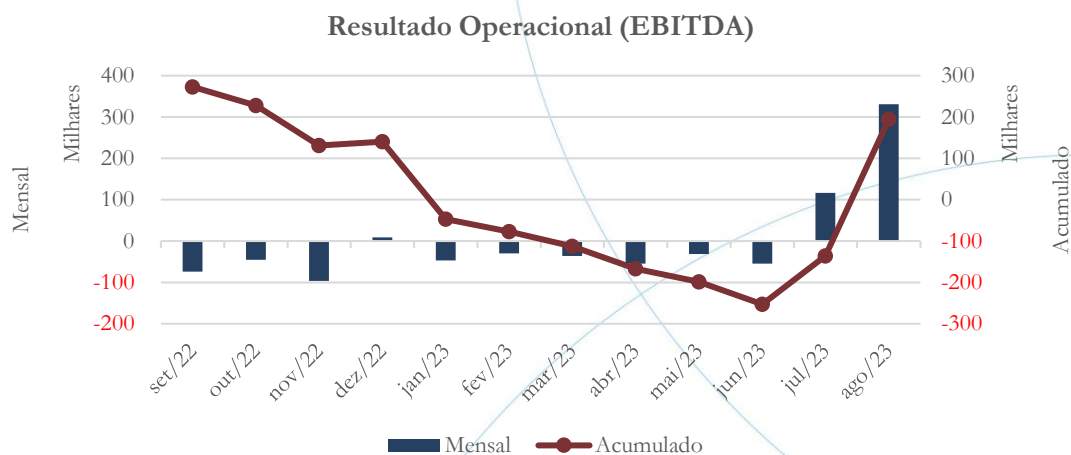
Gráfico 11



Demonstrando sensível melhora, a margem de contribuição do mês de julho/2023 foi de R\$ 157,1 mil, enquanto no mês de agosto/2023 esta foi de R\$ 489,5 mil. Em relação as despesas operacionais o saldo de R\$ 40,5 mil no mês de julho/2023 passou para R\$ 158,6 mil no segundo período em análise.

4.2.4. Resultado Operacional

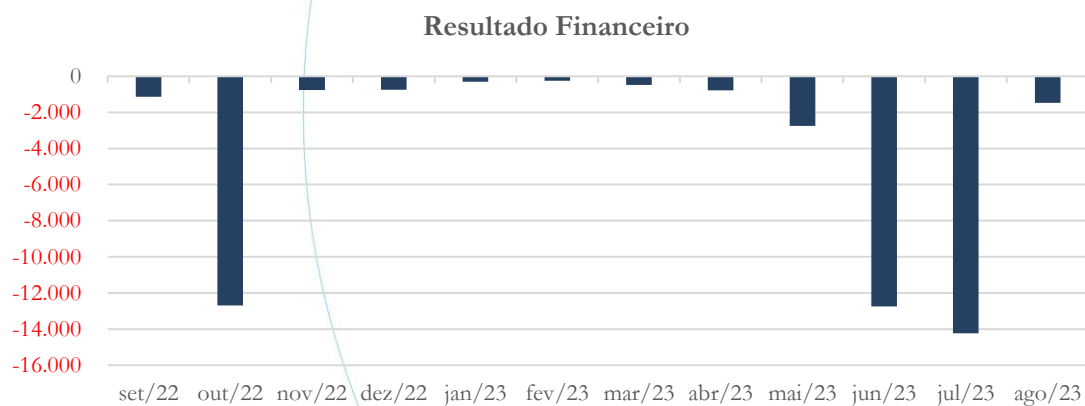
Gráfico 12



No exercício de 2023, o lucro operacional foi de R\$ 194,5 mil.

4.2.5. Resultado Financeiro

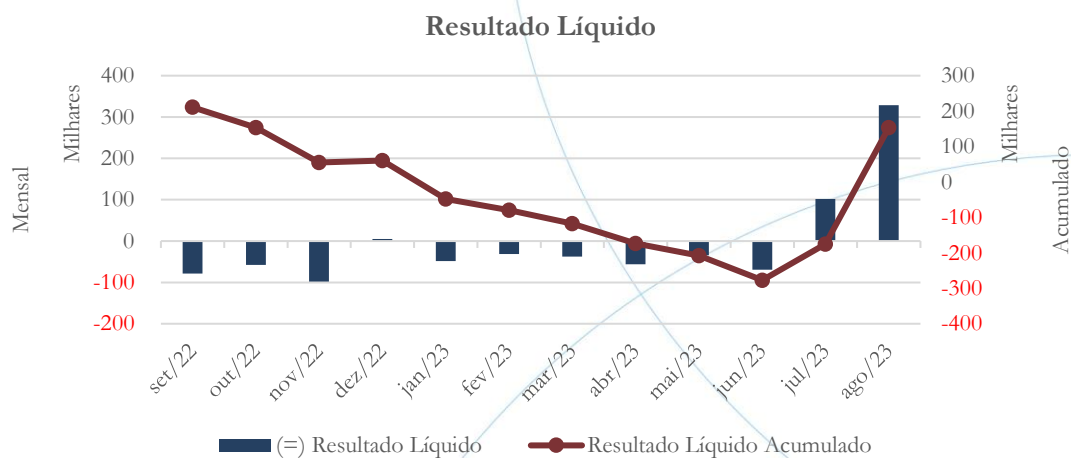
Gráfico 13



Até o mês de agosto/2023, as despesas financeiras totalizam saldo de R\$ 32,9 mil.

4.2.6. Resultado Líquido

Gráfico 14



No exercício de 2023, o lucro líquido foi de R\$ 153,2 mil.

4.3. Índices e Indicadores

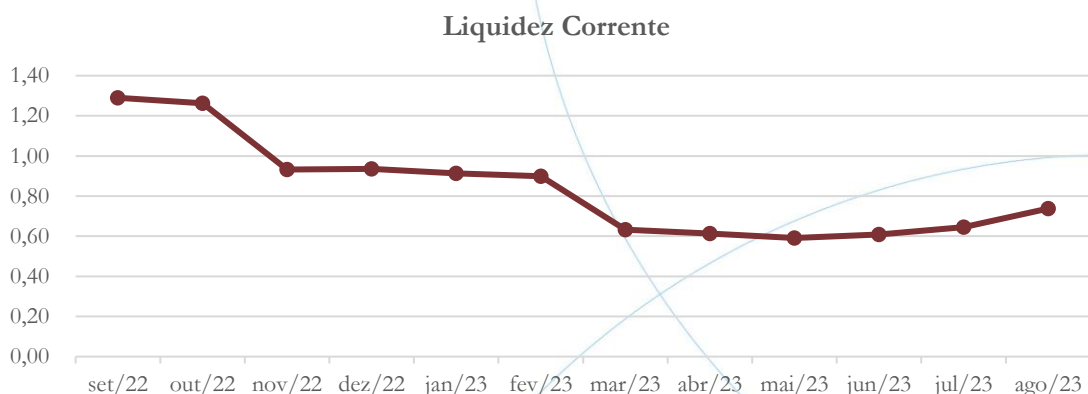
Os índices e indicadores são resultados obtidos através da análise contábil da empresa, os quais fornecem informações relevantes a respeito das operações realizadas possibilitando uma melhor avaliação, via fórmulas matemáticas, na averiguação das demonstrações financeiras.

4.3.1. Liquidez Corrente

A liquidez corrente¹² – obtida através da razão entre o ativo circulante e o passivo circulante – tem como objetivo demonstrar se a empresa está cumprindo com as obrigações imediatas, ou seja, àquelas de curto prazo.

¹² Quanto maior for o índice encontrado, melhor é a situação de liquidez da empresa.

Gráfico 15



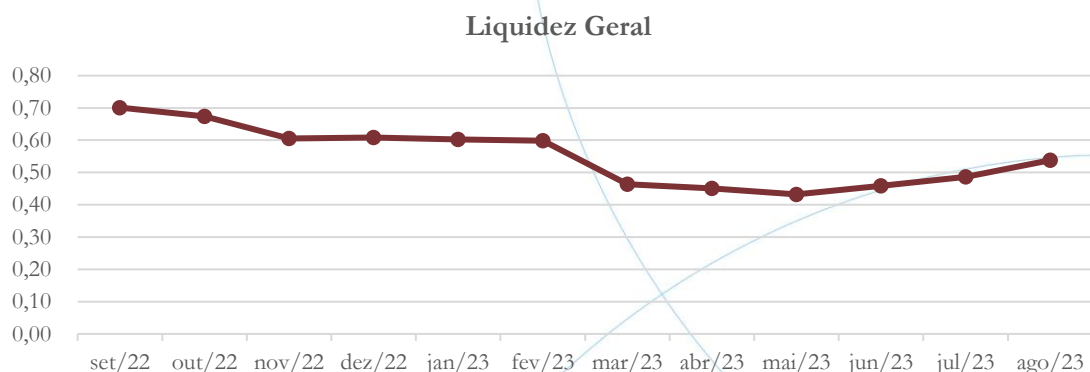
Considerando os direitos e deveres a curto prazo, a empresa possuía R\$ 0,74 para cada R\$ 1,00 de dívida adquirida no mês de agosto/2023.

4.3.2. Liquidez Geral

Objetiva comparar a capacidade da empresa a curto e a longo prazo¹³. Neste sentido, quando o resultado deste for menor que 1, em tese, a empresa estaria com problemas financeiros e, conseqüentemente, apresentaria dificuldades em cumprir suas obrigações.

¹³ Calcula-se a liquidez geral através da soma do ativo circulante e realizável a longo prazo dividido pela soma do passivo circulante e não circulante.

Gráfico 16

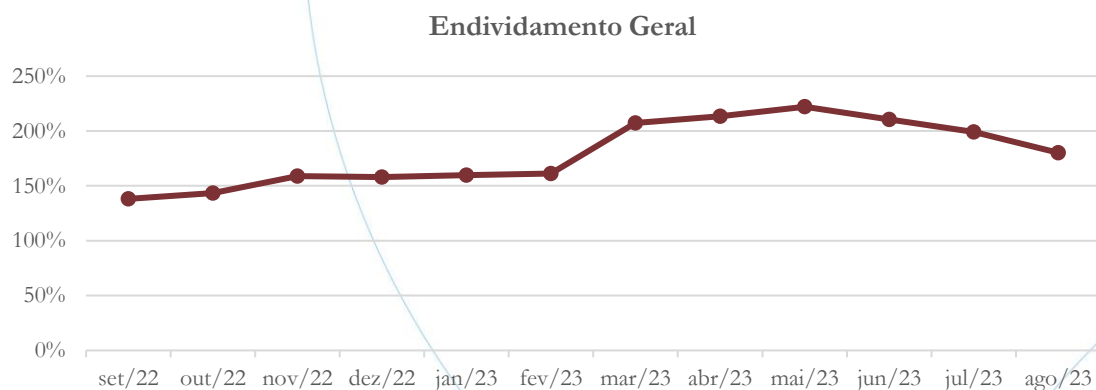


Considerando os direitos e deveres a curto e a longo prazo, no mês de agosto/2023, a empresa possuía R\$ 0,54 para cada R\$ 1,00 de dívida adquirida.

4.3.3. Endividamento

O objetivo deste índice é verificar o percentual de capital de terceiros que a empresa utiliza naquele período em análise. Neste sentido, quanto mais elevado for o índice, maior o grau de endividamento no andamento de suas atividades.

Gráfico 17

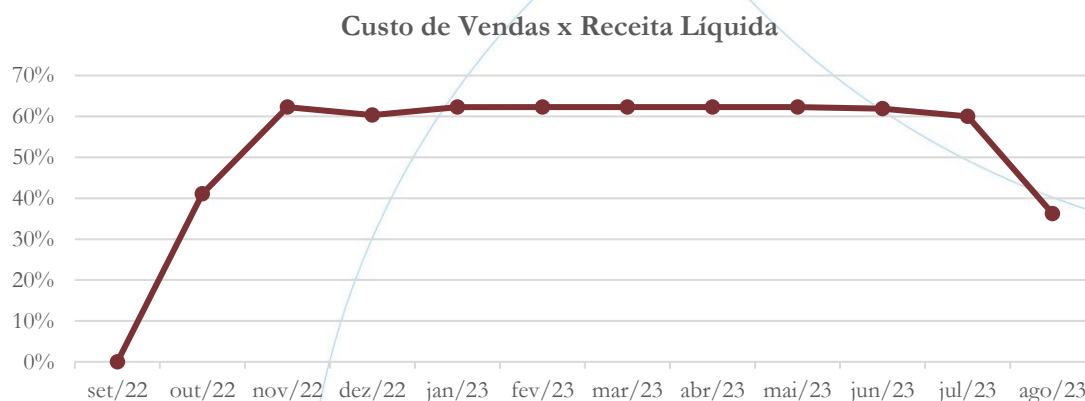


A empresa apresenta alta dependência de capital de terceiros na operação, conforme o gráfico acima.

4.3.4. Participação do Custo de Vendas

Mostra a participação do custo de vendas na receita líquida auferida em cada período.

Gráfico 18

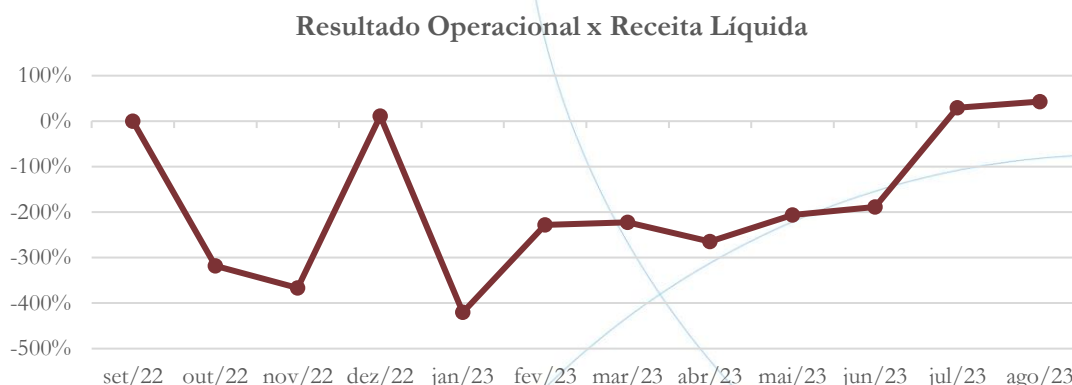


No mês de agosto/2023, o custo de vendas representou 36,23% da receita líquida.

4.3.5. Resultado da operação

O EBITDA (*Earnings before interests, taxes, depreciation and amortizations*) – resultado antes dos juros, impostos, depreciação e amortizações – que mede o resultado da operação. Neste sentido, este nos mostra quanto dinheiro é gerado pelos ativos operacionais.

Gráfico 19

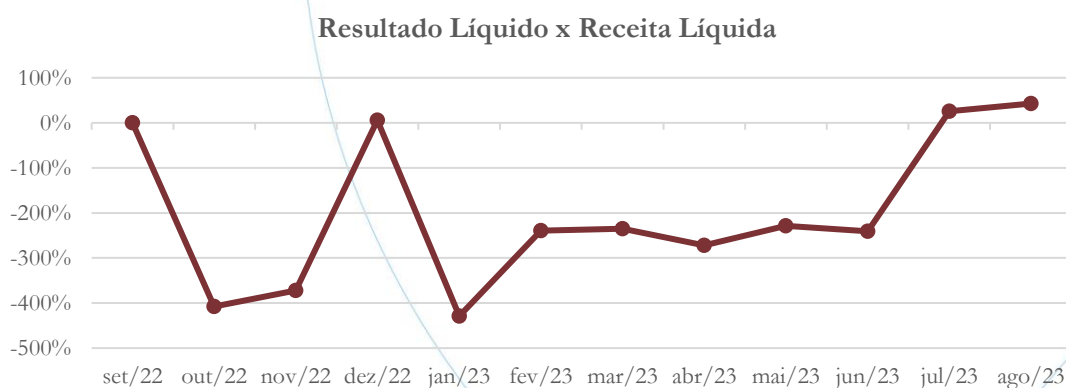


No mês de agosto/2023, o índice de retorno operacional foi positivo em 43,10%.

4.3.6. Retorno Líquido

O resultado líquido desconsidera todos os fatores que influenciam o resultado de uma operação, ou seja, depreciação, amortizações, juros pagos e recebidos, receitas e despesas não operacionais, impostos sobre lucro, entre outros – isto é, apresenta o lucro que o ativo realmente oferece à empresa.

Gráfico 20

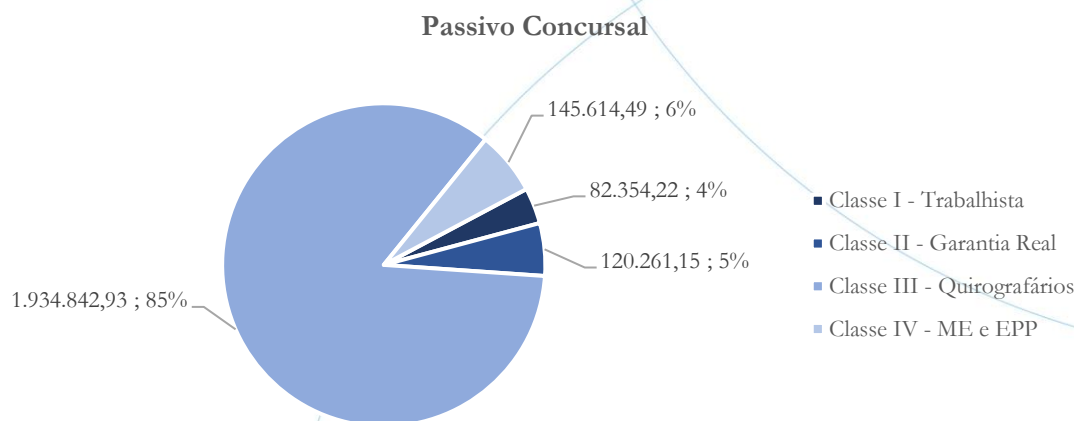


O indicador apresenta retorno líquido positivo em agosto/2023.

5. Passivo concursal

A recuperanda possui o seguinte passivo concursal¹⁴:

Gráfico 21



O gráfico acima representa o passivo concursal:

Classes de Credores	Quantidade de Credores	Valor do Crédito	Participação da Classe
Classe I - Trabalhista	3	82.354,22	3,61%
Classe II - Garantia Real	1	120.261,15	5,27%
Classe III - Quirografários	35	1.934.842,93	84,75%
Classe IV - ME e EPP	11	145.614,49	6,59%
Total:	50	2.283.072,79	100,00%

De acordo com a tabela acima, a Classe I passou a apresentar 3 credores, os quais representam 3,61% do crédito concursal, enquanto a Classe II possui um único credor – representando 5,27%. A Classe III possui 35 credores, representando 84,75%, enquanto na Classe IV apresenta 11 credores e representa 6,59% do passivo.

¹⁴ Atualizado em maio/2022.

6. Análise e considerações finais

A melhora no faturamento apresentada nos últimos dois meses proporcionou a reversão do resultado operacional e líquido, os quais passaram a demonstrar lucro no valor de R\$ 194,5 mil e R\$ 153,3 mil, respectivamente.

Cabe ainda mencionar que a recuperanda encaminhou os esclarecimentos acerca do reprocessamento realizado nos meses fevereiro/2023 e março/2023, sendo que este se deu devido a necessidade de alterações de classificações contábeis.

No mais, continuaremos acompanhando.

7. Acompanhamento processual

Recuperação Judicial

Processo n. 1000279-89.2020.8.26.0382

04/09/2020	• Petição inicial
24/09/2020	• Deferimento do Pedido
09/10/2020	• Edital do artigo 52
24/11/2020	• Plano de Recuperação Judicial
31/05/2021	• Edital da AGC
21/07/2021	• Assembleia Geral de Credores, 1ª Chamada – Ausência de quórum
28/07/2021	• Assembleia Geral de Credores, 2ª Chamada – Aprovação do PRJ
30/09/2021	• Decisão homologatória do Plano de Recuperação Judicial



Para verificação do andamento processual acesse o site: www.r4cempresarial.com.br

8. Anexos

Empresa: BIOFASA - AGRICOLA EIRELI

CNPJ: 08.953.212/0001-03

Período: 01/06/2023 a 30/06/2023 - CONSOLIDADO

Balanco Patrimonial

ATIVO		PASSIVO	
ATIVO	1.711.966,12	PASSIVO	1.711.966,12
ATIVO CIRCULANTE	1.648.385,67	PASSIVO CIRCULANTE	2.408.594,71
DISPONIVEL	58.120,27	FORNECEDORES	1.554.587,80
Numerários	7.408,26	FORNECEDORES	1.554.587,80
CAIXA	7.408,26	FORNECEDORES NACIONAIS	662.968,10
Caixa Geral	7.408,26	MGS Comércio de Pneus Ltda - ME	465,40
BANCOS	50.712,01	Pedro Antonio Maset Junior & Cia Ltda	201.640,15
APLICACOES FINANCEIRAS LIQUIDEZ IMEDIATA	49.637,01	Alessandro Martins Montesino Imp.	1.542,98
Santander - Aplicação	49.637,01	Alfa Agro Pecas Agricolas Eireli	48.208,08
TITULOS DE CAPITALIZAÇÃO	1.075,00	Sergio Freitas Assunção ME	494,92
Titulo Capitalização Santander	1.075,00	Pozenatto e Assuncao Ltda - ME	444,00
CLIENTES	247.975,01	Jose Jorge Longo ME	1.442,50
DUPLICATAS A RECEBER	247.975,01	Beta Auto Peças Eireli ME	944,25
DUPLICATAS A RECEBER	247.975,01	Agrofito LTDA	28.974,74
Central Energética Moreno de Mte Apraziv	111.099,16	Agro Rio Transporte e Comercio LTDA	46.051,72
Sao Manoel Comercio de Borrachas EIRELI	10.795,00	Casa Cera Materiais Ltda - ME	196,35
Coplasa Acucar e Alcool Ltda Matriz	82.332,81	Coop.dos Plantadores de Cana do Oeste	208.586,07
NB Noroeste Borracha Ind. e Com. Ltda	19.460,88	Julio Cesar Freitas & Cia Ltda	1.431,04
Cooperlatex - Coop. de Prod de Borracha	24.287,16	Sheldon Quimica Ltda	15.894,06
OUTROS CREDITOS	329.490,14	C J C Petean Adubos e Fertilizantes ME	1.437,66
OUTROS CREDITOS	329.490,14	Coop. dos Plantadores Cana Estado SP	16.414,66
ADIANTAMENTOS A FORNECEDORES	278,50	Mercantil Ind Maionchi Ltda Epp Matriz	269,04
R4C Administração Judicial Ltda	278,50	Wilquem Batista Ferreira - ME	2.950,00
TRIBUTOS A RECUPERAR / COMPENSAR	25.195,28	Agro DLM Novo Horizonte Ltda	75.996,60
ICMS a recuperar	25.195,28	Brasil Assessoria Contabil Ltda	3.472,44
OUTROS VALORES	304.016,36	Wilquem Batista Ferreira	920,54
Credito na Recup. Judicial Gupo Moreno	304.016,36	Catan Contabilidade	5.190,90
ESTOQUES	1.012.800,25	PARCEIROS PROPRIETARIOS (OUTORGANTES)	891.619,70
ESTOQUES	1.012.800,25	Nilton A. Freitas de Jesus e Outros	25.073,91
MERCADORIAS, PRODUTOS E INSUMOS	1.012.800,25	José Paulo Saes e Outros	42.955,38
Outros mat. de consumo em mãos de terc.	265.469,20	Maria Cristina Saes e Outros	63.175,27
Outros Materiais - Atividade Rural	747.331,05	Joaquim Duram e Celio T. Mello Duran	21.000,00
ATIVO NÃO CIRCULANTE	63.580,45	Jose Eduardo Spolon de Melo	43.312,88
ATIVO REALIZAVEL A LONGO PRAZO	4.273,36	Jose Mano Saes	23.964,90
OUTROS CREDITOS	4.273,36	Jose Mano Saes e Outros	11.061,26
DEPOSITOS JUDICIAIS	4.273,36	Faz.Santa Anna - Ruth M Rodrigues	43.846,46
Transferencia Judicial 20210004644387	4.273,36	Faz.Santa Anna - Imara M R Alves	36.074,42
IMOBILIZADO	59.307,09	Faz.Santa Anna - Acacia M R Oliveira	42.550,58
BENS IMOVEIS	35.000,00	Wilson Alves Barbosa	538.604,64
Propriedade Agricola	35.000,00	OBRIGACOES TRABALHISTAS	2.187,16
(-) DEPRECIACOES ACUMULADAS BENS IMÓVEIS	(35.000,00)	OBRIGACOES TRABALHISTAS	2.187,16
(-) Depreciacao de Bens Imoveis	(35.000,00)	OBRIGACOES PREVIDENCIARIAS	2.187,16
BENS MÓVEIS	59.307,09	INSS a recolher	2.187,16
BENS MÓVEIS	77.425,00	PASSIVO EXTRACONCURSAL	851.819,75
Maquinas e equipamentos	77.425,00	PÓS AJUIZAMENTO DA RECUPERAÇÃO JUDICIAL	851.819,75
(-) DEPRECIACOES, AMORT. E EXAUST. ACUM.	(18.117,91)	FORNECEDORES	433.717,81
(-) Depr. Acumuladas Maq e Equipos	(18.117,91)	Alfa Agro Peças Agricolas Eireli	8.848,75
		Beta Auto Peças Eireli	789,50
		Brasil Assessoria Contábil Ltda	1.175,00
		Giale Mec. Tratores - Giovana P Lorijola	750,00
		Fert Solo Comercio de Produtos Agricolas	16.548,00
		Pedro Antonio Maset Junior E Cia Ltda	347.379,31
		Alessandro Martins Montezino Implementos	30,00
		Mercantil Ind.Maionchi Ltda EPP	347,00
		Rapido Diesel Comercio de Peças p/ Autos	1.040,00
		Istarmak Maquinas e Equipamentos Ltda	3.300,00
		Central Energetica Moreno De Monte Apraz	20.447,75
		M G S Comercio de Pneus Ltda Me	275,00
		Itaeté Comercio de Maq Agricolas Ltda	32,00

BRASIL ASSESSORIA CONTABIL LTDA

Rua São Carlos 90 - São José do Rio Preto - SP - 15014-480 - Fone: (17)3235-6511

Empresa: BIOFASA - AGRICOLA EIRELI**CNPJ:** 08.953.212/0001-03**Período:** 01/06/2023 a 30/06/2023 - CONSOLIDADO**Balanco Patrimonial**

Cooperativa Agricola Mista de Adamantina	414,50
Jorge Luiz Martinez da Silva 33303021864	4.452,00
Brancher Servicos Esportivos S/S Ltda	10.000,00
Vanderlei Siotti - Me	16.899,00
Hidraulica Goiano Ltda	990,00
OBRIGAÇÕES TRIBUTÁRIAS	408.383,49
IRPJ a Recolher	1.856,13
CSLL a Recolher	1.603,80
Pis a Recolher	756,14
Cofins a Recolher	2.708,81
Pis/Cofins/CSLL Ret. a Recolher	291,69
IRRF a Recolher	94,11
ISSQN Retido	680,40
Parcelamento PGFN Nº 5251583	349.861,09
Parcelamento PGFN Nº 6951265	31.592,06
Parcelamento PGFN Nº 6951281	18.939,26
OBRIGAÇÕES TRABALHISTAS	2.442,00
Salários e Ordenados a Pagar	2.442,00
OBRIGAÇÕES PREVIDENCIÁRIAS	7.276,45
FGTS a Recolher	372,12
INSS a Recolher	6.904,33
PASSIVO NÃO CIRCULANTE	1.196.466,67
PASSIVO EXIGIVEL A LONGO PRAZO	1.196.466,67
EMPRESTIMOS E FINANCIAMENTOS	1.196.466,67
EMPRESTIMOS NACIONAIS	183.505,99
Emprestimo CDC - Caixa	120.261,15
Ico Tecnologia de Ativos Financeiros	63.244,84
ADIANTAMENTO CLIENTES	300.000,00
Central Energetica Moreno Açucar e Alcoo	300.000,00
CONTRATOS DE MÚTUOS	712.960,68
Carlos Reis	207.348,78
José Eduardo Spolon de Melo	147.845,56
Luciano Junior Santos	50.550,00
RAST Ind. com. Art. Caça e Pesca	100.000,00
Valcenir de Abreu	101.870,00
Marco Aurelio Severo Bueno	30.302,32
Iraci Bueno Troiano	12.440,94
Bruno Antonio Spolon de Melo	4.976,40
Gervazio Batista	2.764,68
Luis Antonio Dourado	9.215,50
Oscair Franco Vasques	7.372,40
Wilson da Cruz Souza	18.000,00
Jose Edson Franco de Lima	14.744,80
Artur Guerino Lorenzato Junior	5.529,30
PATRIMONIO LIQUIDO	(1.893.095,26)
CAPITAL SOCIAL	110.000,00
CAPITAL SOCIAL	110.000,00
CAPITAL SUBSCRITO	110.000,00
Capital social	110.000,00
RESERVAS DE LUCROS	(1.725.893,56)
RESERVAS DE LUCROS	(1.725.893,56)
RESERVAS DE LUCROS	(1.725.893,56)
Lucros ou Prejuízos Acumulados	(1.092.180,76)
Ajustes de Exercícios Anteriores	(633.712,80)
RESULTADO DO EXERCICIO	(277.201,70)
RESULTADO DO EXERCICIO	(277.201,70)
RESULTADO DO EXERCICIO	(277.201,70)
Lucro ou Prejuizo do Exercicio	(277.201,70)

NEVES PAULISTA, 30 de junho de 2023.

BRASIL ASSESSORIA CONTABIL LTDA

Rua São Carlos 90 - São José do Rio Preto - SP - 15014-480 - Fone: (17)3235-6511

Empresa: BIOFASA - AGRICOLA EIRELI

Página: 3

CNPJ: 08.953.212/0001-03**Período:** 01/06/2023 a 30/06/2023 - CONSOLIDADO**Balço Patrimonial**

Reconhecemos a exatidão do presente Balço Patrimonial, cujos valores do Ativo e Passivo mais Patrimônio Líquido importam em R\$ 1.711.966,12 (um milhão, setecentos e onze mil, novecentos e sessenta e seis Reais e doze Centavos)

TITULAR IRELI

*MARCOS FRANCISCO JULIO**CPF: 080.692.548-58*

Contador

*EDUARDO CUSTODIO**TC CRC: 1SP219798/O-8***BRASIL ASSESSORIA CONTABIL LTDA**

Rua São Carlos 90 - São José do Rio Preto - SP - 15014-480 - Fone: (17)3235-6511

Empresa: BIOFASA - AGRICOLA EIRELI		Página: 1
CNPJ: 08.953.212/0001-03		
Período: 01/06/2023 a 30/06/2023 - NÃO CONSOLIDADO		
Demonstração do Resultado do Exercício		
Receitas Brutas		
Venda de mercadorias - mercado interno		29.723,76 C
	Total:	29.723,76 C
(-) Deduções		
(-) COFINS		739,71 D
(-) PIS		160,27 D
	Total:	899,98 D
= Receita Líquida		28.823,78 C
(-) Custos		
(+) Estoque Inicial		730.182,39 D
(+) Compra de Mercadorias		35.132,91 D
(-) ICMS S/ Compras		149,99 C
(-) Estoque Final		747.331,05 C
	Total:	17.834,26 D
= Lucro Bruto		10.989,52 C
(-) Despesas Administrativas		
Salarios e ordenados		2.640,00 D
INSS		720,72 D
FGTS		211,20 D
Energia eletrica		2.151,51 D
Depreciacoes e amortizacoes		645,19 D
Honorarios Advocaticios		15.000,00 D
	Total:	21.368,62 D
(-) Despesas Financeiras		
Juros passivos (Pagos)		11.898,96 D
Juros/Multas s/ parcelamentos		537,11 D
Despesas Bancarias		301,92 D
IOF		2,53 D
	Total:	12.740,52 D
(-) Despesas Gerais		
Servicos Tomados de Terceiros		7.636,12 D
Manutenção veiculos		4.686,00 D
Material de uso e consumo		14.214,59 D
Manutenção equipamentos		940,00 D
Combustiveis e Lubrificantes		16.770,99 D
	Total:	44.247,70 D
(-) Despesas Tributárias		
Funrural/Senar		369,87 D
Taxa Aplacana		45,27 D
	Total:	415,14 D
(+) Receitas Financeiras		
Rentabilidade de Aplicacoes Financeiras		4,44 C
	Total:	4,44 C
= Prejuízo Operacional		67.778,02 D
= Prejuízo Contábil Líquido antes da Contribuição Social		67.778,02 D
(-) Contribuição Social		
Provisao para Contribuicao Social L. Liq		722,21 D
	Total:	722,21 D
= Prejuízo Contábil Líquido antes do Imposto de Renda		68.500,23 D
(-) Imposto de Renda		
Provisao para Imposto de Renda		802,46 D
	Total:	802,46 D
BRASIL ASSESSORIA CONTABIL LTDA		
Rua São Carlos 90 - São José do Rio Preto - SP - 15014-480 - Fone: (17)3235-6511		

Este documento é cópia do original, assinado digitalmente por MAURICIO DELLOVA DE CAMPOS e Tribunal de Justiça do Estado de São Paulo, protocolado em 25/10/2023 às 15:02, sob o número WNPA23700083092. Para conferir o original, acesse o site <https://esaj.tjsp.jus.br/pastadigital/pg/abrirConferenciaDocumento.do>, informe o processo 0000216-81.2020.8.26.0382 e código buqMq0Xi.

Empresa: BIOFASA - AGRICOLA EIRELI Página: 2
CNPJ: 08.953.212/0001-03
Período: 01/06/2023 a 30/06/2023 - NÃO CONSOLIDADO
Demonstração do Resultado do Exercício

= Prejuízo	69.302,69 D
= Prejuízo Líquido do Período	69.302,69 D

NEVES PAULISTA, 30 de junho de 2023.

TITULAR IRELI
 MARCOS FRANCISCO JULIO
 CPF: 080.692.548-58

Contador
 EDUARDO CUSTODIO
 TC CRC: 1SP219798/O-8

Empresa: BIOFASA - AGRICOLA EIRELI

CNPJ: 08.953.212/0001-03

Período: 01/07/2023 a 31/07/2023 - CONSOLIDADO

Balanco Patrimonial

ATIVO		PASSIVO	
ATIVO	1.808.442,28	PASSIVO	1.808.442,28
ATIVO CIRCULANTE	1.745.507,02	PASSIVO CIRCULANTE	2.403.447,21
DISPONIVEL	21.337,96	FORNECEDORES	1.554.587,80
Numerários	7.408,26	FORNECEDORES	1.554.587,80
CAIXA	7.408,26	FORNECEDORES NACIONAIS	662.968,10
Caixa Geral	7.408,26	MGS Comércio de Pneus Ltda - ME	465,40
BANCOS	13.929,70	Pedro Antonio Maset Junior & Cia Ltda	201.640,15
APLICACOES FINANCEIRAS LIQUIDEZ IMEDIATA	12.854,70	Alessandro Martins Montesino Imp.	1.542,98
Santander - Aplicação	12.854,70	Alfa Agro Pecas Agricolas Eireli	48.208,08
TITULOS DE CAPITALIZAÇÃO	1.075,00	Sergio Freitas Assunção ME	494,92
Titulo Capitalização Santander	1.075,00	Pozenatto e Assuncao Ltda - ME	444,00
CLIENTES	596.025,84	Jose Jorge Longo ME	1.442,50
DUPLICATAS A RECEBER	596.025,84	Beta Auto Peças Eireli ME	944,25
DUPLICATAS A RECEBER	596.025,84	Agrofito LTDA	28.974,74
Central Energética Moreno de Mte Apraziv	483.437,15	Agro Rio Transporte e Comercio LTDA	46.051,72
Sao Manoel Comercio de Borrachas EIRELI	10.795,00	Casa Cera Materiais Ltda - ME	196,35
Coplasa Acucar e Alcool Ltda Matriz	82.332,81	Coop.dos Plantadores de Cana do Oeste	208.586,07
NB Noroeste Borracha Ind. e Com. Ltda	19.460,88	Julio Cesar Freitas & Cia Ltda	1.431,04
OUTROS CREDITOS	317.169,86	Sheldon Quimica Ltda	15.894,06
OUTROS CREDITOS	317.169,86	C J C Petean Adubos e Fertilizantes ME	1.437,66
ADIANTAMENTOS A FORNECEDORES	278,50	Coop. dos Plantadores Cana Estado SP	16.414,66
R4C Administração Judicial Ltda	278,50	Mercantil Ind Maionchi Ltda Epp Matriz	269,04
ADIANTAMENTOS A EMPREGADOS	5.684,80	Wilquem Batista Ferreira - ME	2.950,00
Salarios	2.442,00	Agro DLM Novo Horizonte Ltda	75.996,60
Adiantamento Férias	3.242,80	Brasil Assessoria Contabil Ltda	3.472,44
TRIBUTOS A RECUPERAR / COMPENSAR	28.256,29	Wilquem Batista Ferreira	920,54
ICMS a recuperar	28.253,78	Catan Contabilidade	5.190,90
IR Retido na fonte	2,51	PARCEIROS PROPRIETARIOS (OUTORGANTES)	891.619,70
OUTROS VALORES	282.950,27	Nilton A. Freitas de Jesus e Outros	25.073,91
Credito na Recup. Judicial Gupo Moreno	282.950,27	José Paulo Saes e Outros	42.955,38
ESTOQUES	810.973,36	Maria Cristina Saes e Outros	63.175,27
ESTOQUES	810.973,36	Joaquim Duram e Celio T. Mello Duran	21.000,00
MERCADORIAS, PRODUTOS E INSUMOS	810.973,36	Jose Eduardo Spolon de Melo	43.312,88
Outros mat. de consumo em mãos de terc.	115.846,77	Jose Mano Saes	23.964,90
Outros Materiais - Atividade Rural	695.126,59	Jose Mano Saes e Outros	11.061,26
ATIVO NÃO CIRCULANTE	62.935,26	Faz.Santa Anna - Ruth M Rodrigues	43.846,46
ATIVO REALIZAVEL A LONGO PRAZO	4.273,36	Faz.Santa Anna - Imara M R Alves	36.074,42
OUTROS CREDITOS	4.273,36	Faz.Santa Anna - Acacia M R Oliveira	42.550,58
DEPOSITOS JUDICIAIS	4.273,36	Wilson Alves Barbosa	538.604,64
Transferencia Judicial 20210004644387	4.273,36	OBRIGACOES TRABALHISTAS	2.187,16
IMOBILIZADO	58.661,90	OBRIGACOES TRABALHISTAS	2.187,16
BENS IMOVEIS	35.000,00	OBRIGACOES PREVIDENCIARIAS	2.187,16
Propriedade Agricola	35.000,00	INSS a recolher	2.187,16
(-) DEPRECIACOES ACUMULADAS BENS IMÓVEIS	(35.000,00)	PASSIVO EXTRACONCURSAL	846.672,25
(-) Depreciacao de Bens Imoveis	(35.000,00)	PÓS AJUIZAMENTO DA RECUPERAÇÃO JUDICIAL	846.672,25
BENS MÓVEIS	58.661,90	FORNECEDORES	436.878,27
BENS MÓVEIS	77.425,00	Alfa Agro Peças Agricolas Eireli	7.538,58
Maquinas e equipamentos	77.425,00	Beta Auto Peças Eireli	1.575,72
(-) DEPRECIACOES, AMORT. E EXAUST. ACUM.	(18.763,10)	Brasil Assessoria Contábil Ltda	(270,00)
(-) Depr. Acumuladas Maq e Equipos	(18.763,10)	Giale Mec. Tratores - Giovana P Lorijola	750,00
		Fert Solo Comercio de Produtos Agricolas	16.548,00
		Pedro Antonio Maset Junior E Cia Ltda	360.322,72
		Mercantil Ind.Maionchi Ltda EPP	347,00
		Rapido Diesel Comercio de Peças p/ Autos	1.040,00
		Istarmak Maquinas e Equipamentos Ltda	1.650,00
		Central Energetica Moreno De Monte Apraz	20.447,75
		Itaeté Comercio de Maq Agrícolas Ltda	32,00
		Cooperativa Agricola Mista de Adamantina	414,50
		Jorge Luiz Martinez da Silva 33303021864	2.226,00

BRASIL ASSESSORIA CONTABIL LTDA

Rua São Carlos 90 - São José do Rio Preto - SP - 15014-480 - Fone: (17)3235-6511

Este documento é cópia do original, assinado digitalmente por MAURICIO DELLOVA DE CAMPOS e Tribunal de Justiça do Estado de São Paulo, protocolado em 25/10/2023 às 15:02, sob o número WNPA23700083092. Para conferir o original, acesse o site <https://esaj.tjsp.jus.br/pastadigital/pg/abrirConferenciaDocumento.do>, informe o processo 0000216-81.2020.8.26.0382 e código GYOPNsEV.

Empresa: BIOFASA - AGRICOLA EIRELI

CNPJ: 08.953.212/0001-03

Período: 01/07/2023 a 31/07/2023 - CONSOLIDADO

Balanco Patrimonial

Orlando Junior Gare 13339417814	650,00
Brancher Servicos Esportivos S/S Ltda	10.000,00
Vanderlei Siotti - Me	11.266,00
Viacap Recapagem de Pneus Ltda	2.340,00
OBRIGAÇÕES TRIBUTÁRIAS	400.075,53
IRPJ a Recolher	1.053,67
CSLL a Recolher	881,59
Pis a Recolher	756,14
Cofins a Recolher	1.969,10
Pis/Cofins/CSLL Ret. a Recolher	131,42
IRRF a Recolher	94,11
ISSQN Retido	680,40
Parcelamento PGFN Nº 5251583	344.518,01
Parcelamento PGFN Nº 6951265	31.473,29
Parcelamento PGFN Nº 6951281	18.517,80
OBRIGAÇÕES TRABALHISTAS	2.442,00
Salários e Ordenados a Pagar	2.442,00
OBRIGAÇÕES PREVIDENCIÁRIAS	7.276,45
FGTS a Recolher	372,12
INSS a Recolher	6.904,33
PASSIVO NÃO CIRCULANTE	1.196.466,67
PASSIVO EXIGIVEL A LONGO PRAZO	1.196.466,67
EMPRESTIMOS E FINANCIAMENTOS	1.196.466,67
EMPRESTIMOS NACIONAIS	183.505,99
Emprestimo CDC - Caixa	120.261,15
Ico Tecnologia de Ativos Financeiros	63.244,84
ADIANTAMENTO CLIENTES	300.000,00
Central Energetica Moreno Açucar e Alcoo	300.000,00
CONTRATOS DE MÚTUOS	712.960,68
Carlos Reis	207.348,78
José Eduardo Spolon de Melo	147.845,56
Luciano Junior Santos	50.550,00
RAST Ind. com. Art. Caça e Pesca	100.000,00
Valcenir de Abreu	101.870,00
Marco Aurelio Severo Bueno	30.302,32
Iraci Bueno Troiano	12.440,94
Bruno Antonio Spolon de Melo	4.976,40
Gervazio Batista	2.764,68
Luis Antonio Dourado	9.215,50
Oscair Franco Vasques	7.372,40
Wilson da Cruz Souza	18.000,00
Jose Edson Franco de Lima	14.744,80
Artur Guerino Lorenzato Junior	5.529,30
PATRIMONIO LIQUIDO	(1.791.471,60)
CAPITAL SOCIAL	110.000,00
CAPITAL SOCIAL	110.000,00
CAPITAL SUBSCRITO	110.000,00
Capital social	110.000,00
RESERVAS DE LUCROS	(1.725.893,56)
RESERVAS DE LUCROS	(1.725.893,56)
RESERVAS DE LUCROS	(1.725.893,56)
Lucros ou Prejuízos Acumulados	(1.092.180,76)
Ajustes de Exercícios Anteriores	(633.712,80)
RESULTADO DO EXERCICIO	(175.578,04)
RESULTADO DO EXERCICIO	(175.578,04)
RESULTADO DO EXERCICIO	(175.578,04)
Lucro ou Prejuizo do Exercicio	(175.578,04)

NEVES PAULISTA, 31 de julho de 2023.

BRASIL ASSESSORIA CONTABIL LTDA

Rua São Carlos 90 - São José do Rio Preto - SP - 15014-480 - Fone: (17)3235-6511

Este documento é cópia do original, assinado digitalmente por MAURICIO DELLOVA DE CAMPOS e Tribunal de Justiça do Estado de Sao Paulo, protocolado em 25/10/2023 às 15:02, sob o número WNP23700083092. Para conferir o original, acesse o site <https://esaj.tjsp.jus.br/pastadigital/pg/abrirConferenciaDocumento.do>, informe o processo 0000216-81.2020.8.26.0382 e código GYOPNsEV.

Empresa: BIOFASA - AGRICOLA EIRELI

Página: 3

CNPJ: 08.953.212/0001-03**Período:** 01/07/2023 a 31/07/2023 - CONSOLIDADO**Balço Patrimonial**

Reconhecemos a exatidão do presente Balço Patrimonial, cujos valores do Ativo e Passivo mais Patrimônio Líquido importam em R\$ 1.808.442,28 (um milhão, oitocentos e oito mil, quatrocentos e quarenta e dois Reais e vinte e oito Centavos)

TITULAR IRELI

*MARCOS FRANCISCO JULIO**CPF: 080.692.548-58*

Contador

*EDUARDO CUSTODIO**TC CRC: 1SP219798/O-8***BRASIL ASSESSORIA CONTABIL LTDA**

Rua São Carlos 90 - São José do Rio Preto - SP - 15014-480 - Fone: (17)3235-6511

Empresa: BIOFASA - AGRICOLA EIRELI		Página: 1
CNPJ: 08.953.212/0001-03		
Período: 01/07/2023 a 31/07/2023 - CONSOLIDADO		
Demonstração do Resultado do Exercício		
Receitas Brutas		
Venda de mercadorias - mercado interno		392.714,10 C
	Total:	392.714,10 C
= Receita Líquida		
392.714,10 C		
(-) Custos		
(+) Estoque Inicial		747.331,05 D
(+) Compra de Mercadorias		186.482,50 D
(-) ICMS S/ Compras		3.058,50 C
(-) Estoque Final		695.126,59 C
	Total:	235.628,46 D
= Lucro Bruto		
157.085,64 C		
(-) Despesas Administrativas		
Salarios e ordenados		2.640,00 D
INSS		720,72 D
FGTS		211,20 D
Energia eletrica		1.072,44 D
Depreciacoes e amortizacoes		645,19 D
Custas Processuais		513,90 D
Honorarios Advocaticios		15.000,00 D
	Total:	20.803,45 D
(-) Despesas Financeiras		
Juros/Multas s/ parcelamentos		542,40 D
Descontos concedidos		13.361,83 D
Juros de mora		0,09 D
Despesas Bancarias		337,00 D
IOF		13,58 D
	Total:	14.254,90 D
(-) Despesas Gerais		
Servicos Tomados de Terceiros		5.081,12 D
Manutenção veiculos		128,00 D
Material de uso e consumo		3.575,42 D
Combustiveis e Lubrificantes		8.144,16 D
	Total:	16.928,70 D
(-) Despesas Tributárias		
Taxa Aplacana		3.499,26 D
	Total:	3.499,26 D
(+) Receitas Financeiras		
Rentabilidade de Aplicacoes Financeiras		24,32 C
	Total:	24,32 C
= Lucro Operacional		
101.623,65 C		
= Lucro Contábil Líquido antes da Contribuição Social		
101.623,65 C		
= Lucro Contábil Líquido antes do Imposto de Renda		
101.623,65 C		
= Lucro		
101.623,65 C		
= Lucro Líquido do Período		
101.623,65 C		
NEVES PAULISTA, 31 de julho de 2023.		
BRASIL ASSESSORIA CONTABIL LTDA		
Rua São Carlos 90 - São José do Rio Preto - SP - 15014-480 - Fone: (17)3235-6511		

Empresa: BIOFASA - AGRICOLA EIRELI

Página: 2

CNPJ: 08.953.212/0001-03

Período: 01/07/2023 a 31/07/2023 - CONSOLIDADO

Demonstração do Resultado do Exercício

TITULAR IRELI

MARCOS FRANCISCO JULIO

CPF: 080.692.548-58

Contador

EDUARDO CUSTODIO

TC CRC: 1SP219798/O-8

BRASIL ASSESSORIA CONTABIL LTDA

Rua São Carlos 90 - São José do Rio Preto - SP - 15014-480 - Fone: (17)3235-6511

Empresa: BIOFASA - AGRICOLA EIRELI

CNPJ: 08.953.212/0001-03

Período: 01/08/2023 a 31/08/2023 - CONSOLIDADO

Balanco Patrimonial

ATIVO		PASSIVO	
ATIVO	1.826.280,10	PASSIVO	1.826.280,10
ATIVO CIRCULANTE	1.763.990,03	PASSIVO CIRCULANTE	2.392.778,01
DISPONIVEL	111.576,50	FORNECEDORES	1.555.707,80
Numerários	17.408,26	FORNECEDORES	1.555.707,80
CAIXA	17.408,26	FORNECEDORES NACIONAIS	664.088,10
Caixa Geral	17.408,26	MGS Comércio de Pneus Ltda - ME	465,40
BANCOS	94.168,24	Pedro Antonio Maset Junior & Cia Ltda	201.640,15
APLICACOES FINANCEIRAS LIQUIDEZ IMEDIATA	93.093,24	Alessandro Martins Montesino Imp.	1.542,98
Santander - Aplicação	93.093,24	Alfa Agro Pecas Agricolas Eireli	48.208,08
TITULOS DE CAPITALIZAÇÃO	1.075,00	Sergio Freitas Assunção ME	494,92
Titulo Capitalização Santander	1.075,00	Pozenatto e Assuncao Ltda - ME	444,00
CLIENTES	775.858,78	Jose Jorge Longo ME	1.442,50
DUPLICATAS A RECEBER	775.858,78	Mercantil Ind Maionchi LTDA EPP	1.120,00
DUPLICATAS A RECEBER	775.858,78	Beta Auto Peças Eireli ME	944,25
Central Energética Moreno de Mte Apraziv	615.956,64	Agrofito LTDA	28.974,74
Sao Manoel Comercio de Borrachas EIRELI	10.795,00	Agro Rio Transporte e Comercio LTDA	46.051,72
Coplasa Acucar e Alcool Ltda Matriz	129.646,26	Casa Cera Materiais Ltda - ME	196,35
NB Noroeste Borracha Ind. e Com. Ltda	19.460,88	Coop.dos Plantadores de Cana do Oeste	208.586,07
OUTROS CREDITOS	299.751,03	Julio Cesar Freitas & Cia Ltda	1.431,04
OUTROS CREDITOS	299.751,03	Sheldon Quimica Ltda	15.894,06
ADIANTAMENTOS A FORNECEDORES	278,50	C J C Petean Adubos e Fertilizantes ME	1.437,66
R4C Administração Judicial Ltda	278,50	Coop. dos Plantadores Cana Estado SP	16.414,66
TRIBUTOS A RECUPERAR / COMPENSAR	37.566,72	Mercantil Ind Maionchi Ltda Epp Matriz	269,04
ICMS a recuperar	28.607,74	Wilquem Batista Ferreira - ME	2.950,00
IR Retido na fonte	5,10	Agro DLM Novo Horizonte Ltda	75.996,60
IRPJ Pagos Antecipadamente	4.712,57	Brasil Assessoria Contabil Ltda	3.472,44
CSLL Pagos Antecipadamente	4.241,31	Wilquem Batista Ferreira	920,54
OUTROS VALORES	261.905,81	Catan Contabilidade	5.190,90
Credito na Recup. Judicial Gupo Moreno	261.905,81	PARCEIROS PROPRIETARIOS (OUTORGANTES)	891.619,70
ESTOQUES	576.803,72	Nilton A. Freitas de Jesus e Outros	25.073,91
ESTOQUES	576.803,72	José Paulo Saes e Outros	42.955,38
MERCADORIAS, PRODUTOS E INSUMOS	576.803,72	Maria Cristina Saes e Outros	63.175,27
Outros mat. de consumo em mãos de terc.	115.846,77	Joaquim Duram e Celio T. Mello Duran	21.000,00
Outros Materiais - Atividade Rural	460.956,95	Jose Eduardo Spolon de Melo	43.312,88
ATIVO NÃO CIRCULANTE	62.290,07	Jose Mano Saes	23.964,90
ATIVO REALIZAVEL A LONGO PRAZO	4.273,36	Jose Mano Saes e Outros	11.061,26
OUTROS CREDITOS	4.273,36	Faz.Santa Anna - Ruth M Rodrigues	43.846,46
DEPOSITOS JUDICIAIS	4.273,36	Faz.Santa Anna - Imara M R Alves	36.074,42
Transferencia Judicial 20210004644387	4.273,36	Faz.Santa Anna - Acacia M R Oliveira	42.550,58
IMOBILIZADO	58.016,71	Wilson Alves Barbosa	538.604,64
BENS IMOVEIS	35.000,00	OBRIGACOES TRABALHISTAS	2.187,16
Propriedade Agricola	35.000,00	OBRIGACOES TRABALHISTAS	2.187,16
(-) DEPRECIACÕES ACUMULADAS BENS IMÓVEIS	(35.000,00)	OBRIGACOES PREVIDENCIARIAS	2.187,16
(-) Depreciacao de Bens Imoveis	(35.000,00)	INSS a recolher	2.187,16
BENS MÓVEIS	58.016,71	PASSIVO EXTRACONCURSAL	834.883,05
BENS MÓVEIS	77.425,00	PÓS AJUIZAMENTO DA RECUPERAÇÃO JUDICIAL	834.883,05
Maquinas e equipamentos	77.425,00	FORNECEDORES	432.337,96
(-) DEPRECIACOES, AMORT. E EXAUST. ACUM.	(19.408,29)	Alfa Agro Peças Agricolas Eireli	5.712,03
(-) Depr. Acumuladas Maq e Equipos	(19.408,29)	Beta Auto Peças Eireli	3.103,50
		Brasil Assessoria Contábil Ltda	1.175,00
		Giale Mec. Tratores - Giovana P Lorijola	750,00
		Fert Solo Comercio de Produtos Agricolas	16.548,00
		Pedro Antonio Maset Junior E Cia Ltda	344.938,49
		Alessandro Martins Montezino Implementos	2.821,19
		Mercantil Ind.Maionchi Ltda EPP	347,00
		Jose Jorge Longo ME	11.400,00
		Rapido Diesel Comercio de Peças p/ Autos	1.040,00
		Central Energetica Moreno De Monte Apraz	20.447,75
		Itaeté Comercio de Maq Agricolas Ltda	32,00

BRASIL ASSESSORIA CONTABIL LTDA

Rua São Carlos 90 - São José do Rio Preto - SP - 15014-480 - Fone: (17)3235-6511

Empresa: BIOFASA - AGRICOLA EIRELI

CNPJ: 08.953.212/0001-03

Período: 01/08/2023 a 31/08/2023 - CONSOLIDADO

Balanco Patrimonial

Real Freios e Pecas Monte Aprazivel Ltda	1.525,00
Cooperativa Agricola Mista de Adamantina	414,50
Jorge Luiz Martinez da Silva 33303021864	2.280,00
Polifer Ind. e Com.de Prod.Plast. Eireli	395,00
Brancher Servicos Esportivos S/S Ltda	10.000,00
46.044.303 Adatao Jose Ribeiro	1.427,00
Vanderlei Siotti - Me	5.633,00
Viacap Recapagem de Pneus Ltda	1.560,00
Brunassi, Oliveira & Verssuti Ltda	788,50
OBRIGAÇÕES TRIBUTÁRIAS	394.763,58
IRPJ a Recolher	1.053,67
CSLL a Recolher	881,59
Pis a Recolher	867,33
Cofins a Recolher	2.482,26
Pis/Cofins/CSLL Ret. a Recolher	131,42
IRRF a Recolher	94,11
ISSQN Retido	680,40
Parcelamento PGFN N° 5251583	339.127,22
Parcelamento PGFN N° 6951265	31.353,36
Parcelamento PGFN N° 6951281	18.092,22
OBRIGAÇÕES TRABALHISTAS	77,50
Salários e Ordenados a Pagar	77,50
OBRIGAÇÕES PREVIDENCIÁRIAS	7.704,01
FGTS a Recolher	449,34
INSS a Recolher	7.254,67
PASSIVO NÃO CIRCULANTE	896.466,67
PASSIVO EXIGIVEL A LONGO PRAZO	896.466,67
EMPRESTIMOS E FINANCIAMENTOS	896.466,67
EMPRESTIMOS NACIONAIS	183.505,99
Emprestimo CDC - Caixa	120.261,15
Ico Tecnologia de Ativos Financeiros	63.244,84
CONTRATOS DE MÚTUOS	712.960,68
Carlos Reis	207.348,78
José Eduardo Spolon de Melo	147.845,56
Luciano Junior Santos	50.550,00
RAST Ind. com. Art. Caça e Pesca	100.000,00
Valcenir de Abreu	101.870,00
Marco Aurelio Severo Bueno	30.302,32
Iraci Bueno Troiano	12.440,94
Bruno Antonio Spolon de Melo	4.976,40
Gervazio Batista	2.764,68
Luis Antonio Dourado	9.215,50
Oscair Franco Vasques	7.372,40
Wilson da Cruz Souza	18.000,00
Jose Edson Franco de Lima	14.744,80
Artur Guerino Lorenzato Junior	5.529,30
PATRIMONIO LIQUIDO	(1.462.964,58)
CAPITAL SOCIAL	110.000,00
CAPITAL SOCIAL	110.000,00
CAPITAL SUBSCRITO	110.000,00
Capital social	110.000,00
RESERVAS DE LUCROS	(1.725.893,56)
RESERVAS DE LUCROS	(1.725.893,56)
RESERVAS DE LUCROS	(1.725.893,56)
Lucros ou Prejuízos Acumulados	(1.092.180,76)
Ajustes de Exercícios Anteriores	(633.712,80)
RESULTADO DO EXERCICIO	152.928,98
RESULTADO DO EXERCICIO	152.928,98
RESULTADO DO EXERCICIO	152.928,98
Lucro ou Prejuizo do Exercicio	152.928,98

BRASIL ASSESSORIA CONTABIL LTDA

Rua São Carlos 90 - São José do Rio Preto - SP - 15014-480 - Fone: (17)3235-6511

Empresa: BIOFASA - AGRICOLA EIRELI**CNPJ:** 08.953.212/0001-03**Período:** 01/08/2023 a 31/08/2023 - CONSOLIDADO**Balço Patrimonial**

NEVES PAULISTA, 31 de agosto de 2023.

Reconhecemos a exatidão do presente Balço Patrimonial, cujos valores do Ativo e Passivo mais Patrimônio Líquido importam em R\$ 1.826.280,10 (um milhão, oitocentos e vinte e seis mil, duzentos e oitenta Reais e dez Centavos)

TITULAR IRELI

*MARCOS FRANCISCO JULIO**CPF: 080.692.548-58*

Contador

*EDUARDO CUSTODIO**TC CRC: 1SP219798/O-8***BRASIL ASSESSORIA CONTABIL LTDA**

Rua São Carlos 90 - São José do Rio Preto - SP - 15014-480 - Fone: (17)3235-6511

Empresa: BIOFASA - AGRICOLA EIRELI		Página: 1
CNPJ: 08.953.212/0001-03		
Período: 01/08/2023 a 31/08/2023 - CONSOLIDADO		
Demonstração do Resultado do Exercício		
Receitas Brutas		
Venda de mercadorias - mercado interno		768.261,59 C
	Total:	768.261,59 C
(-) Deduções		
(-) COFINS		513,16 D
(-) PIS		111,19 D
	Total:	624,35 D
= Receita Líquida		767.637,24 C
(-) Custos		
(+) Estoque Inicial		695.126,59 D
(+) Compra de Mercadorias		43.963,44 D
(-) Estoque Final		460.956,95 C
	Total:	278.133,08 D
= Lucro Bruto		489.504,16 C
(-) Despesas Administrativas		
Salarios e ordenados		85,16 D
Ferias		3.520,00 D
INSS		984,20 D
FGTS		288,42 D
Energia eletrica		1.239,50 D
Honorarios Contabeis		2.350,00 D
Depreciacoes e amortizacoes		645,19 D
Custas Processuais		1.129,98 D
Honorarios Advocaticios		65.000,00 D
	Total:	75.242,45 D
(-) Despesas Financeiras		
Juros passivos (Pagos)		643,37 D
Juros/Multas s/ parcelamentos		547,67 D
Despesas Bancarias		290,00 D
IOF		10,94 D
	Total:	1.491,98 D
(-) Despesas Gerais		
Servicos Tomados de Terceiros		4.945,12 D
Manutenção veiculos		14.500,00 D
Material de uso e consumo		8.506,72 D
Manutenção equipamentos		5.815,00 D
Combustiveis e Lubrificantes		41.981,10 D
	Total:	75.747,94 D
(-) Despesas Tributárias		
Funrural/Senar		256,58 D
Taxa Aplacana		6.719,68 D
ITR- Imposto Prop.Territorial Rural		1.296,14 D
	Total:	8.272,40 D
(+) Receitas Financeiras		
Rentabilidade de Aplicacoes Financeiras		27,63 C
	Total:	27,63 C
= Lucro Operacional		328.777,02 C
= Lucro Contábil Líquido antes da Contribuição Social		328.777,02 C
= Lucro Contábil Líquido antes do Imposto de Renda		328.777,02 C
= Lucro		328.777,02 C
= Lucro Líquido do Período		328.777,02 C
BRASIL ASSESSORIA CONTABIL LTDA		
Rua São Carlos 90 - São José do Rio Preto - SP - 15014-480 - Fone: (17)3235-6511		

Empresa: BIOFASA - AGRICOLA EIRELI

Página: 2

CNPJ: 08.953.212/0001-03

Período: 01/08/2023 a 31/08/2023 - CONSOLIDADO

Demonstração do Resultado do Exercício

NEVES PAULISTA, 31 de agosto de 2023.

TITULAR IRELI

MARCOS FRANCISCO JULIO

CPF: 080.692.548-58

Contador

EDUARDO CUSTODIO

TC CRC: 1SP219798/O-8

BRASIL ASSESSORIA CONTABIL LTDA

Rua São Carlos 90 - São José do Rio Preto - SP - 15014-480 - Fone: (17)3235-6511