



**EXCELENTÍSSIMA SENHORA DOUTORA JUÍZA DE DIREITO DA VARA
ÚNICA DA COMARCA DE NEVES PAULISTA – ESTADO DE SÃO PAULO**

Processo sob nº 0000216-81.2020.8.26.0382

Incidente de Exibição de Documento ou Coisa Cível

R4C – ADMINISTRAÇÃO JUDICIAL LTDA., regularmente nomeada *Administradora Judicial* nos autos do Pedido de Recuperação Judicial da empresa **BIOFASA AGRÍCOLA – EIRELI – EM RECUPERAÇÃO JUDICIAL**, vem, respeitosamente, à presença de Vossa Excelência, em conformidade com o artigo 22, inciso II, alínea “c” da Lei nº 11.101/05, requer a juntada do Relatório Mensal de Atividades (RMA), atinente ao mês junho de 2024, assim como demais documentos contábeis relativos ao mesmo período.

Campinas, 16 de outubro de 2024.

R4C ADMINISTRAÇÃO JUDICIAL LTDA

Maurício Dellova de Campos

OAB/SP nº 183.917

Arthur Fonseca Cesarini

OAB/SP nº 345.711

Leonardo Guarnieri

OAB/SP nº 489.118



ADMINISTRAÇÃO
JUDICIAL

Relatório Mensal de Atividades

Biofasa Agrícola Eireli

Junho/2024



Sumário

1. INTRODUÇÃO	4
2. DO CENÁRIO ECONÔMICO E DA SITUAÇÃO DA EMPRESA.....	5
2.1. ASPECTOS CONJUNTURAIS E CONTEXTO SETORIAL.....	5
3. VISÃO GERAL DA RECUPERANDA	8
3.1. DO SEGMENTO DE ATUAÇÃO	8
3.2. DA RELAÇÃO DE ESTABELECIMENTOS E FILIAIS.....	9
3.3. DA COMPOSIÇÃO SOCIETÁRIA.....	10
3.4. DA ESTRUTURA ORGANIZACIONAL	10
4. INFORMAÇÕES ECONÔMICAS E CONTÁBEIS	11
4.1. BALANÇO PATRIMONIAL	12
4.1.1. Disponível	12
4.1.2. Contas a Receber.....	13
4.1.3. Estoques	14
4.1.4. Investimentos	14
4.1.5. Imobilizado	14
4.1.6. Fornecedores.....	15
4.1.7. Empréstimos e Financiamentos.....	16
4.1.8. Obrigações Sociais e Trabalhistas	17
4.1.9. Passivo Tributário.....	18
4.2. DEMONSTRAÇÃO DO RESULTADO DO EXERCÍCIO	19
4.2.1. Faturamento e Deduções de Vendas	19
4.2.2. Receita Líquida e Custo de Vendas	19
4.2.3. Lucro Bruto e Despesas Operacionais	20
4.2.4. Resultado Operacional	21
4.2.5. Resultado Financeiro	21
4.2.6. Resultado Líquido.....	22
4.3. ÍNDICES E INDICADORES	22
4.3.1. Liquidez Corrente	22
4.3.2. Liquidez Geral.....	23
4.3.3. Endividamento.....	24
4.3.4. Participação do Custo de Vendas.....	25



ADMINISTRAÇÃO
JUDICIAL

4.3.5. Resultado da operação..... 25

4.3.6. Retorno Líquido..... 26

5. PASSIVO CONCURSAL.....27

6. ANÁLISE E CONSIDERAÇÕES FINAIS28

7. ACOMPANHAMENTO PROCESSUAL.....28

8. ANEXOS29

Glossário

Biofasa	Biofasa – Agrícola Eireli
BP	Balanco Patrimonial
DRE	Demonstração do Resultado do Exercício
DFC	Demonstração de Fluxo de Caixa
Receita Bruta ou Faturamento	Todas as receitas operacionais auferidas pela empresa em um determinado período, incluindo impostos.
Receita Líquida	Trata-se do faturamento ou receita bruta depois de deduzidos os impostos, devoluções, cancelamentos e abatimentos.
Custo de Vendas	São os gastos ligados à produção ou à prestação de serviços, como matéria-prima, materiais auxiliares e mão-de-obra.
Lucro Bruto	Trata-se do valor que a operação da empresa gera após deduzir da receita líquida o custo das vendas. Esse valor deve ser suficiente para cobrir as despesas operacionais e gerar retorno aos sócios.
EBITDA	O EBITDA (<i>Earnings before interest, taxes, depreciation and amortization</i>) – resultado antes dos juros, impostos, depreciações e amortizações – representa a geração operacional de caixa da empresa, isto é, o quanto a empresa consegue gerar de recursos apenas em suas atividades operacionais e, por isso, também é chamado de resultado operacional.
Resultado Financeiro	É a diferença entre as despesas financeiras da empresa, que podem ser provenientes de juros incorridos sobre empréstimos, descontos de duplicatas, variação cambial, entre outras operações; e ganhos obtidos, por exemplo, no mercado financeiro. Não é um resultado ligado diretamente à operação da empresa.
Resultado Não Operacional	É a diferença entre ganhos e despesas referentes a fatos não ligados à operação da empresa, como alugueis, venda de um imóvel ou ativo imobilizado.
Resultado Líquido	Trata-se do resultado final da empresa, depois de contabilizadas todas as transações e eventos econômico-financeiros ocorridos no exercício/ período.

Biofasa – Agrícola Eireli

1. Introdução

O presente relatório foi elaborado com o objetivo primordial de demonstrar – nos termos da Lei nº 11.101/2005 – Lei de Recuperação de Empresas e Falência – as bases financeiras, operacionais e estratégicas em direção à desejada superação, pela Recuperanda, da sua crise, de forma a preservar e maximizar sua função social, seja como entidade geradora de bens e recursos, seja como provedora de empregos e tributos, resguardando também os interesses da comunidade de credores.

Neste sentido, a presente análise sumária sintetiza, observa e relata a capacidade financeira da Empresa a partir de informações disponibilizadas exclusivamente pela Recuperanda, não sendo neste momento factíveis de verificação por esta Perita. Confiamos, portanto, na qualidade, completude, rigorosidade e precisão de tais informações¹.

Cabe ressaltar ainda que o relatório leva em consideração outras variáveis de cunho não apenas micro, mas também macroeconômico.

¹ Tendo em vista a presunção de boa-fé e correção por parte da Recuperanda, especialmente por tratar-se de ato que é processado em juízo, submetido, portanto, ao ministério do Poder Judiciário, eis que os relatórios mensais são elaborados por esta Administradora Judicial a partir de informações fornecidas pela Recuperanda, de modo que esta deve estar ciente de que tem exclusiva responsabilidade pela higidez, correção técnica e veracidade da documentação disponibilizada. Assim, esta auxiliar do juízo não hesitará em adotar as medidas cabíveis caso constatare qualquer indício de fraude na concepção da documentação que serve de base à elaboração dos relatórios mensais.

Com base nos dados que aqui serão apresentados, analisaremos a capacidade da Empresa, no presente momento e contexto, de honrar seus compromissos, tendo em vista o processo de Recuperação Judicial, em especial em face de seus credores.

O atual relatório retrata exclusivamente as informações disponibilizadas pela Recuperanda entre os meses de **julho/2023 e junho/2024**.

2. Do cenário econômico e da situação da empresa

O objetivo desse tópico é abordar as principais informações sobre a economia, suas projeções, bem como a situação setorial específica da Recuperanda visando, assim, uma melhor compreensão.

Na sequência apresentaremos um resumo da situação da Recuperanda².

2.1. Aspectos conjunturais e contexto setorial

A atividade empresarial³ é organizada para a produção, circulação de bens ou de serviços e, como atividade econômica está sujeita a diversos riscos – internos e externos – que podem levar uma empresa a situação de crise financeira.

Neste sentido, além da análise econômico-financeira baseada nas demonstrações contábeis disponibilizadas pela Recuperanda, importa trazer à evidência uma breve análise da conjuntura econômica, bem como da atual situação do setor no qual esta se insere.

² Detalhado pela própria Recuperanda.

³ Negrão, Ricardo. Direito empresarial: estudo unificado, 5 ed. rev. – São Paulo, 2014.

Segundo o relatório Focus do Banco Central, divulgado na data de 14/10/2024, estima-se que o PIB brasileiro crescerá 3,01% neste ano, sendo que para o próximo ano a expectativa é de 1,93%.

A previsão para o câmbio⁴ está em R\$ 5,40/US\$ para o fim deste ano. Para o ano de 2025, os investidores estimam que o câmbio fique em R\$ 5,40/US\$ – informação também relevante, haja vista que várias empresas estão sujeitas à sua variação, afetando assim o seu resultado.

Outra informação importante para aquelas que exportam seus produtos ao resto do mundo diz respeito à Balança Comercial. A expectativa de superávit para 2024 é de US\$ 80,00 bilhões. Em relação ao ano de 2025, a expectativa – também de superávit – é de US\$ 76,06 bilhões.

Em relação à taxa básica de juros (Selic), o mercado financeiro estima que esta deve encerrar 2024 em 11,75%. Para o ano de 2025, o mercado espera que a taxa de juros fique em 11,00%.

De acordo com as projeções do mercado, o Índice Nacional de Preços ao Consumidor Amplo (IPCA)⁵ passou de 4,38% na semana anterior para 4,39%, enquanto para 2025, a projeção passou de 3,97% para 3,96%.

⁴ Objetivando maior precisão nas projeções realizadas, o BC anunciou em janeiro/2021 que a projeção anual da moeda norte-americana passou a ser calculada a partir da média para a taxa no mês de dezembro e não mais no valor projetado para o último dia útil de cada ano.

⁵ A meta de inflação é de 3%, oscilando em um intervalo entre 1,5% e 4,5%.

Setorialmente, verificam-se diferentes impactos – dada a especificidade de cada um dos setores.

De acordo com a União das Indústrias de Cana-de-Açúcar (Única), na segunda quinzena de junho/2024, a moagem de cana-de-açúcar na região Centro-Sul totalizou 48,8 milhões de toneladas, enquanto na comparação com o mesmo período do último ciclo agrícola, a moagem foi de 43,19 milhões de toneladas.

A qualidade da matéria-prima colhida na segunda quinzena de março – mensurada em quilogramas de ATR por tonelada de cana-de-açúcar – registrou aumento de 5,16% na comparação com o mesmo período da safra de 2023/2024, atingindo 139,96 kg de ATR por tonelada.

Do total de matéria-prima produzida, 49,89% foram direcionadas para a produção de açúcar – totalizando 3,25 milhões de toneladas, o que representa um aumento de 20,11% quando comparado com a quantidade registrada em igual período da safra 2023/2024, que foi de 2,7 milhões de toneladas.

A fabricação de etanol atingiu 2,31 bilhões de litros, sendo 1,42 bilhões de litros de etanol hidratado e 887,96 milhões de litros de etanol anidro. Deste total, 13% foram fabricados a partir do milho, cuja produção foi de 299,58 milhões de litros neste ano, contra 244,16 milhões de litros no mesmo período da safra anterior.

Segundo Luciano Rodrigues, diretor de inteligência setorial da Única: *o avanço de moagem registrado até o momento está relacionado à antecipação de início das operações nos primeiros meses da safra e, especialmente, à condição climática que tem favorecido a colheita no atual ciclo.*

Para ele, como consequência da moagem acelerada, há risco de intensificação do impacto do clima seco no rendimento da lavoura em algumas áreas.

Desde o início da safra até 1º julho, a fabricação de adoçante totalizou 14,2 milhões de toneladas, contra 12,27 toneladas do ciclo anterior, enquanto na produção de etanol, a fabricação do biocombustível totalizou 11,02 bilhões de litros (+13,52%), sendo 7,06 bilhões de etanol hidratado (+27,27%) e 3,96 bilhões de anidro (-4,83%).

A venda de etanol hidratado registrou crescimento e este combustível segue competitivo nas bombas em grande parte do território nacional. Segundo a Agência Nacional do Petróleo, Gás Natural e Biocombustível (ANP), a relação de preço entre o hidratado e a gasolina na última semana de junho atingiu 65,3%, com um diferencial absoluto de preços de R\$ 2,03 por litro na média do mercado brasileiro.

3. Visão geral da Recuperanda

Neste ponto, será apresentada a composição societária da empresa, assim como, eventuais alterações no que diz respeito às participações societárias. Não menos importante, também relacionaremos os estabelecimentos e filiais (quando houver), com breve descritivo da atividade desenvolvida em cada um, quando segmentada ou diferenciada.

3.1. Do segmento de atuação

A Biofasa, constituída como Eireli, está situada na cidade de Neves Paulista, Estado de São Paulo.

Informações	Biofasa
Tipo de Estabelecimento	Matriz
Nire	35601890191
Razão Social	Biofasa - Agrícola Eireli
Nome Fantasia	N/A



Data de Abertura	07/05/2007
CNPJ	08.953.212/0001-03
Inscrição Estadual	473.007.904.114
Endereço	Rodovia Neves Paulista Miraluz, Km 12, S/N
Complemento	Sítio Santo Antônio
Bairro	Zona Rural
Cidade	Neves Paulista
Estado	São Paulo
CEP	15120-000
Natureza Jurídica	230-5 - Empresa Individual de Responsabilidade Limitada (de Natureza Empresarial)
CNAE Principal	01.61-0-03 - Serviço de preparação de terreno, cultivo e colheita
CNAE Secundários	01.11-3-02 - Cultivo de milho 01.13-0-00 - Cultivo de cana-de-açúcar 01.16-4-01 - Cultivo de amendoim 01.39-3-06 - Cultivo de seringueira 77.31-4-00 - Aluguel de máquinas e equipamentos agrícolas sem operador 01.42-3-00 - Produção de mudas e outras formas de propagação vegetal, certificadas 49.29-9-01 - Transporte rodoviário coletivo de passageiros, sob regime de fretamento, municipal 01.61-0-99 - Atividades de apoio à agricultura não especificadas anteriormente
Capital Social (R\$)	110.000,00

3.2. Da relação de estabelecimentos e filiais

BIOFASA – Agrícola Eireli (matriz)

CNPJ: 08.953.212/0001-03 na Rodovia Neves Paulista a Miraluz, km 12 s/n (entrada a direita 4 km sentido Monteirinho), Sítio Santo Antônio, CEP: 15.120-000, na cidade de Neves Paulista/SP.

BIOFASA – Agrícola Eireli (filial 1)

CNPJ: 08.953.212/0002-86 na Estrada Municipal que liga Monte Aprazível a Fazenda Cachoeira, s/n, Bairro Zona Rural, CEP 15150-000, na cidade de Monte Aprazível/SP.

BIOFASA – Agrícola Eireli (filial 2)

CNPJ: 08.953.212/0003-67 no Sítio Nossa Senhora Aparecida, s/n, Bairro Ponte Nova, CEP 15190-000, na cidade de Nhandeara/SP.

A matriz e filiais exploram a atividade de serviço de preparação de terreno, cultivo e colheita, atividades de apoio à agricultura (cultivo de cana-de-açúcar, de seringueira, de amendoim, de milho, produção de mudas, plantas de lavoura temporária e permanente, certificadas), aluguel de máquinas e equipamentos agrícolas sem operador, transporte rodoviário coletivo de passageiros, sob regime de fretamento, municipal, moagem e fabricação de produtos de origem vegetal (açúcar mascavo e aguardente).

3.3. Da composição societária

A Recuperanda possui a seguinte composição societária:

Nome do Sócio	Biofasa	
	Capital	Percentual
Marcos Francisco Julio CPF: 080.692.548-58	110.000	100%

3.4. Da estrutura organizacional

A Recuperanda mantém a seguinte estrutura organizacional:

Período	Departamento		
	Administrativo	Serviços Gerais Rural	Total
Julho/23	0	2	2
Agosto/23	0	2	2

Setembro/23	0	2	2
Outubro/23	0	2	2
Novembro/23	0	2	2
Dezembro/23	0	2	2
Janeiro/24	0	2	2
Fevereiro/24	0	2	2
Março/24	0	2	2
Abril/24	0	2	2
Maió/24	0	2	2
Junho/24	0	2	2

O quadro de colaboradores ⁶ não apresentou alteração, conforme detalhado na tabela acima.

4. Informações Econômicas e Contábeis

De acordo com o Pronunciamento 26 (R1) do Comitê de Pronunciamentos Contábeis (CPC):

[...] as demonstrações contábeis são uma representação monetária estruturada da posição patrimonial e financeira em determinada data e das transações realizadas por uma entidade no período findo nessa data. O objetivo das demonstrações contábeis de uso geral é fornecer informações sobre a posição patrimonial e financeira, o resultado e o fluxo financeiro de uma entidade, que são úteis para uma ampla variedade de usuários na tomada de decisões. As demonstrações contábeis também mostram os resultados do gerenciamento, pela Administração, dos recursos que lhe são confiados.

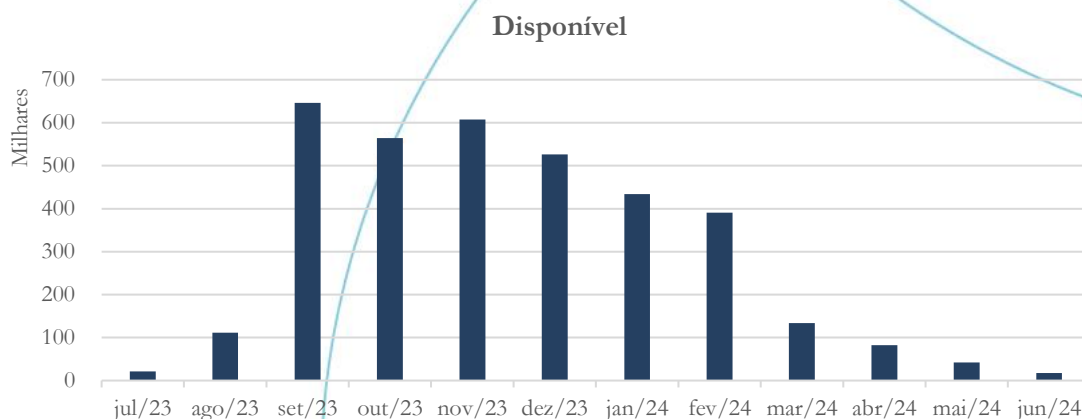
⁶ Todos sob o regime CLT.

4.1. Balanço Patrimonial

O Balanço Patrimonial, como demonstração contábil, tem por objetivo evidenciar, qualitativa e quantitativamente – em uma determinada data – a posição patrimonial e financeira de uma empresa.

4.1.1. Disponível⁷

Gráfico 1

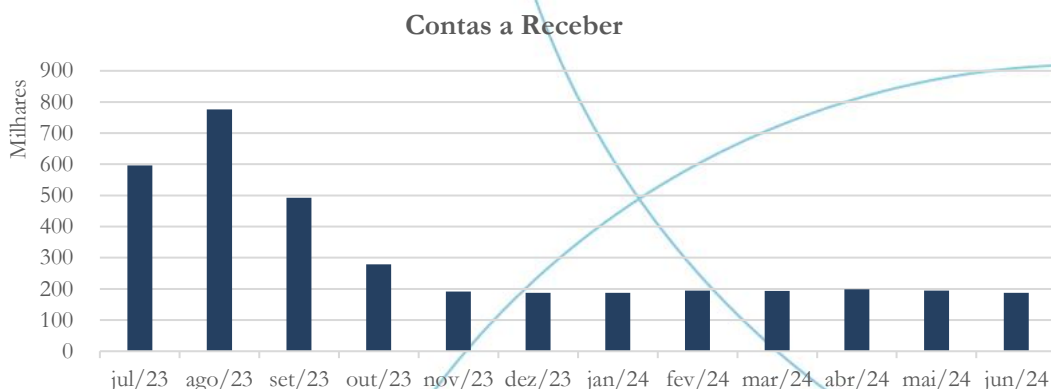


Como se pode verificar no gráfico acima, o saldo da conta disponível passou a registrar diminuição constante a partir do mês de novembro/2023. O saldo de março/2024, no valor de R\$ 133,6 mil, decresceu no período, chegando a R\$ 17,3 mil em junho/2024.

⁷ A conta disponível das recuperandas é composta pelas linhas: caixa, bancos e aplicações.

4.1.2. Contas a Receber

Gráfico 2



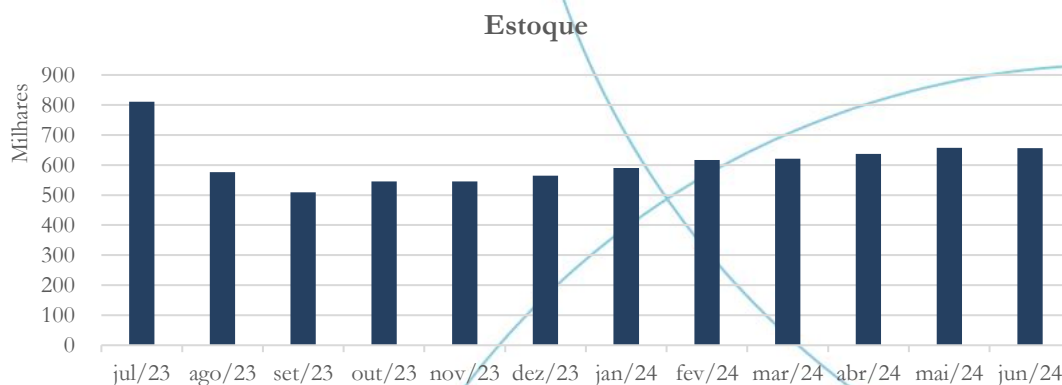
No período de março/2024 a maio/2024, as contas a receber apresentaram saldo médio no valor de R\$ 195,6 mil. No mês de junho/2024, observa-se redução de cerca de 3,7%, para alcançar R\$ 187,3 mil.

A tabela abaixo apresenta a composição do saldo de clientes no período de seis (6) meses findo em junho/2024:

Cientes	Jan/24	Fev/24	Mar/24	Abr/24	Mai/24	Jun/24
Central Energética Moreno de Mte Aprazív	74.688	74.688	74.688	74.688	74.688	74.688
Coplasa Açúcar e Álcool Ltda Matriz	82.333	82.333	82.333	82.333	82.333	82.333
São Manoel Comercio de Borrachas EIRELI	10.795	10.795	10.795	10.795	10.795	10.795
NB Noroeste Borracha Ind. e Com. Ltda	19.461	19.461	19.461	19.461	19.461	19.461
Cooperlatex - Coop. de Prod de Borracha	0	7.248	6.452	11.270	7.164	0
TOTAL	187.277	194.525	193.728	198.547	194.440	187.277

4.1.3. Estoques

Gráfico 3



Os estoques apresentaram aumento de 6,6% no período entre fevereiro/2024 a maio/2024. Em junho/2024, o saldo no valor de R\$ 656,6 mil foi 0,09% inferior ao registrado no mês de maio/2024.

4.1.4. Investimentos

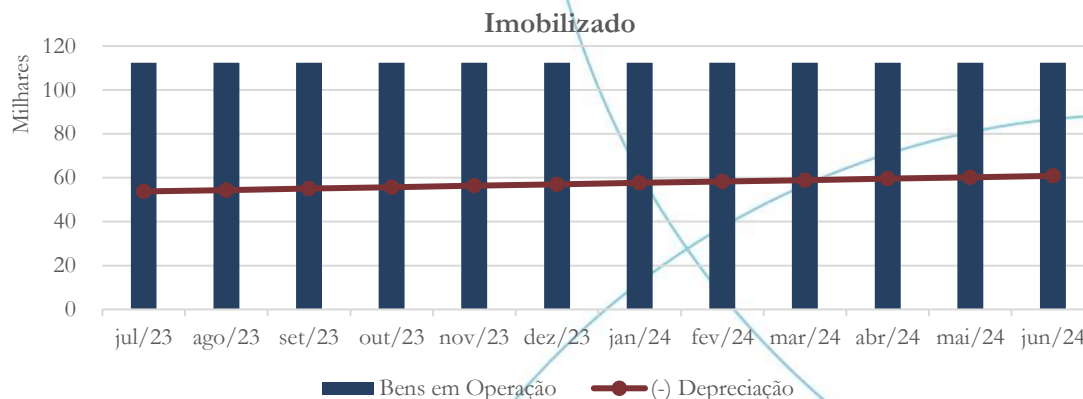
A Biofasa não registra investimentos permanentes em seu Balanço Patrimonial.

4.1.5. Imobilizado

A Lei n. 11.101/05 – que regula a recuperação judicial, a extrajudicial e a falência do empresário e da sociedade empresária – em seu art. 66, aponta que:

Após a distribuição do pedido de recuperação judicial, o devedor não poderá alienar ou onerar bens ou direitos de seu ativo permanente, salvo evidente utilidade reconhecida pelo juiz, depois de ouvido o Comitê, com exceção daqueles previamente relacionados no plano de recuperação judicial.

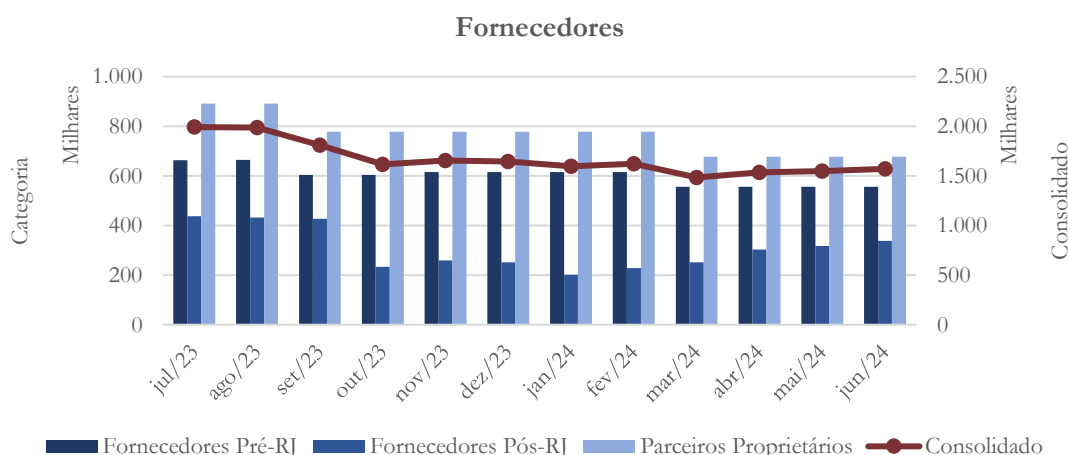
Gráfico 4



O saldo de custo, relacionado aos bens em operação, registra valor de R\$ 112,4 mil em junho/2024, não demonstrando alteração no período em análise, como se pode observar no gráfico acima. As depreciações acumuladas registram aumento de 1,1% ao mês, com saldo de R\$ 60,9 mil no mês de junho/2024.

4.1.6. Fornecedores

Gráfico 5



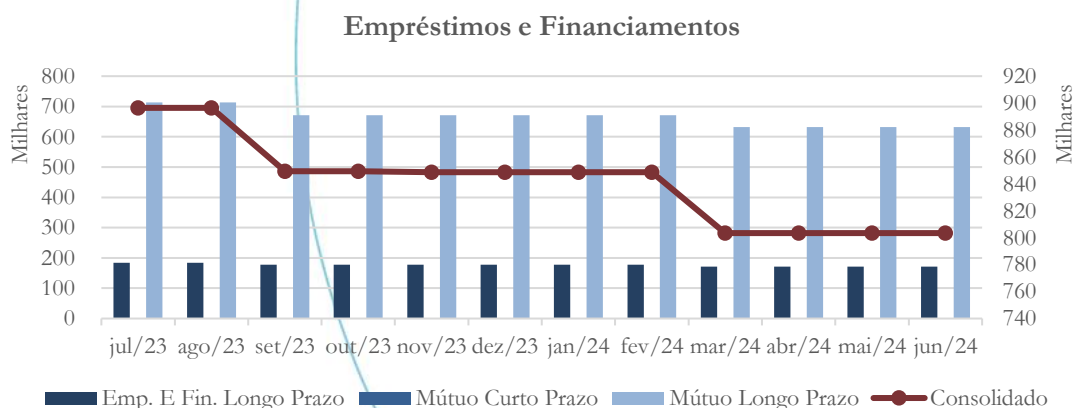
A conta fornecedores registra saldo pré e pós o ajuizamento da recuperação judicial, assim como junto aos parceiros proprietários. O saldo total passou de R\$ 1,5 milhões em março/2024, para R\$ 1,6 milhões em junho/2024, o que representa um aumento de 5,8% no período.

A tabela abaixo apresenta s principais saldos devidos a fornecedores no período de seis (6) meses findo em junho/2024:

Fornecedores	Jan/24	Fev/24	Mar/24	Abr/24	Mai/24	Jun/24
Coop.dos Plantadores de Cana do Oeste	170.091	170.091	148.181	148.181	148.181	148.181
Pedro Antonio Maset Junior & Cia Ltda	184.439	184.439	169.602	169.602	169.602	169.602
Agro DLM Novo Horizonte Ltda	69.771	69.771	64.957	64.957	64.957	64.957
Agro Rio Transporte e Comercio LTDA	42.131	42.131	38.728	38.728	38.728	38.728
Agrofito LTDA	26.508	26.508	24.367	24.367	24.367	24.367
Total	492.941	492.941	445.836	445.836	445.836	445.836

4.1.7. Empréstimos e Financiamentos

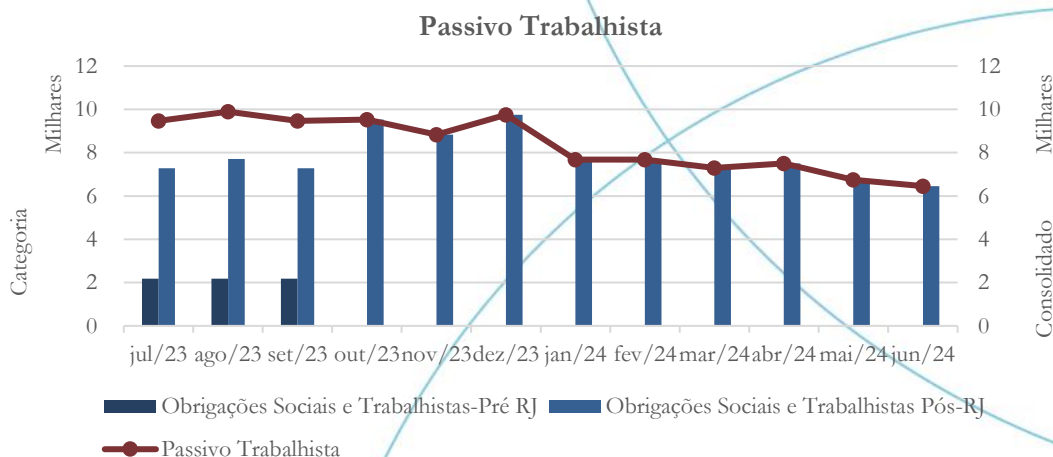
Gráfico 6



Os saldos de empréstimos e financiamentos e mútuos registrados a curto e longo prazos, no valor de R\$ 803,4 mil, não registraram alteração no período de abril/2024 a junho/2024.

4.1.8. Obrigações Sociais e Trabalhistas

Gráfico 7



As obrigações sociais e trabalhistas registradas no pós recuperação judicial apresentaram diminuição de 9,9% em maio/2024, frente a abril/2024, e de 4,43% em junho/2024 comparativamente a maio/2024. O saldo em junho/2024 totaliza R\$ 6,4 mil.

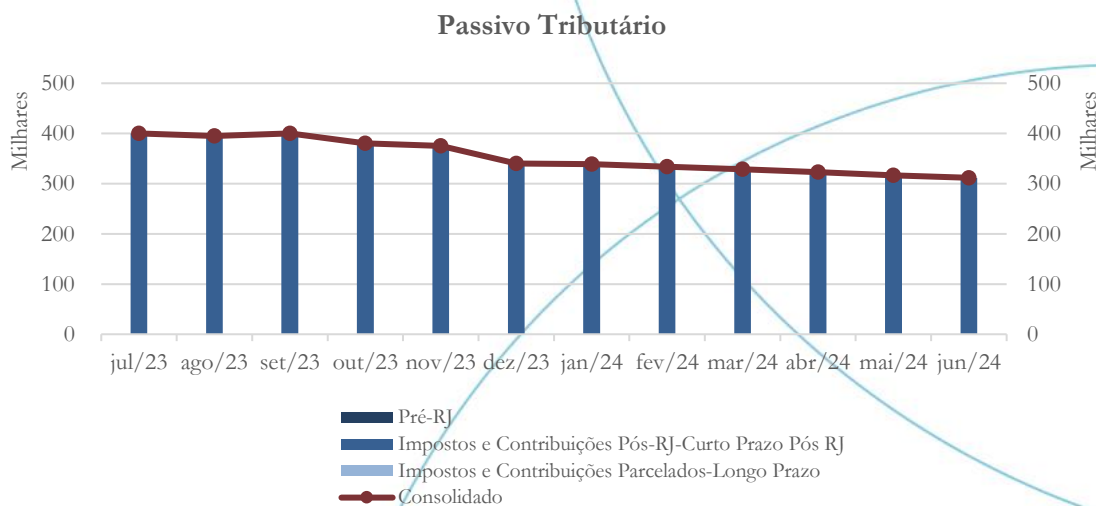
A tabela abaixo apresenta a composição do passivo trabalhista no período de seis (6) meses findo em junho/2024:

Obrigações Sociais e Trabalhistas	Jan/24	Fev/24	Mar/24	Abr/24	Mai/24	Jun/24
FGTS a Recolher pós-RJ	387	387	387	424	443	387
INSS a Recolher pós-RJ	983	983	983	1.147	1.164	921
Parcelamento PGFN Previdenciário 8852624	6.308	6.308	5.925	5.925	5.146	5.146
Total:	7.678	7.678	7.295	7.496	6.753	6.454

No mês de junho/2024, o parcelamento de encargos junto à PGFN representou 79,7% do passivo trabalhista total.

4.1.9. Passivo Tributário

Gráfico 8



O passivo tributário total apresentou diminuição de 6,8% entre fevereiro/2024 e junho/2024, mês em que se registra saldo de R\$ 311,7 mil.

A tabela abaixo apresenta a composição do passivo tributário por esfera de competência tributária no período de seis (6) meses findo em junho/2024:

Fazenda	Jan/24	Fev/24	Mar/24	Abr/24	Mai/24	Jun/24
Municipal	680	680	680	680	680	680
Estadual	0	0	0	0	0	0
Federal	338.275	333.367	328.189	322.566	315.831	311.050
Total:	338.955	334.048	328.870	323.246	316.512	311.730

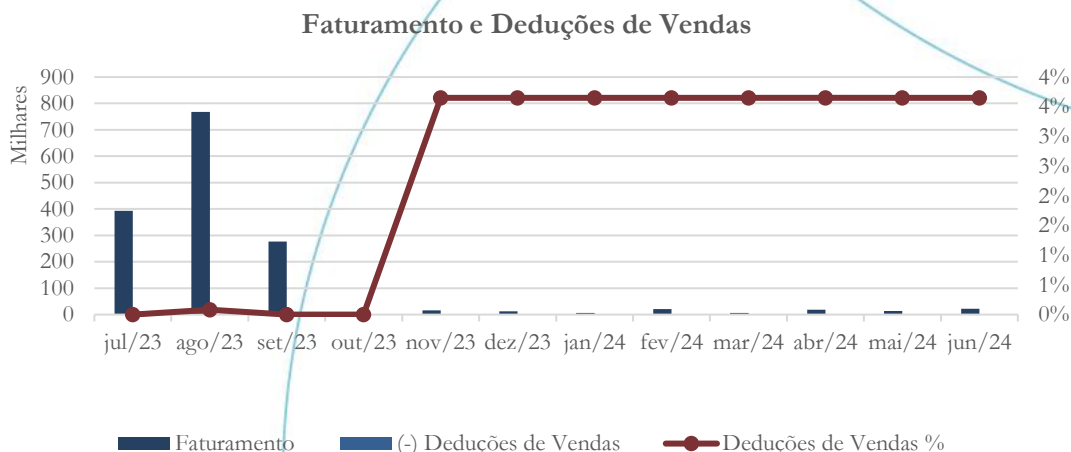
A esfera Federal representa 99,8% do passivo tributário total.

4.2. Demonstração do Resultado do Exercício

A Demonstração do Resultado do Exercício (DRE), como relatório contábil é confeccionada junto com o Balanço Patrimonial e oferece uma síntese econômica das atividades operacionais e não operacionais de uma empresa, permitindo, assim, visualizar se ela está gerando lucro ou prejuízo, em um determinado período.

4.2.1. Faturamento e Deduções de Vendas

Gráfico 9

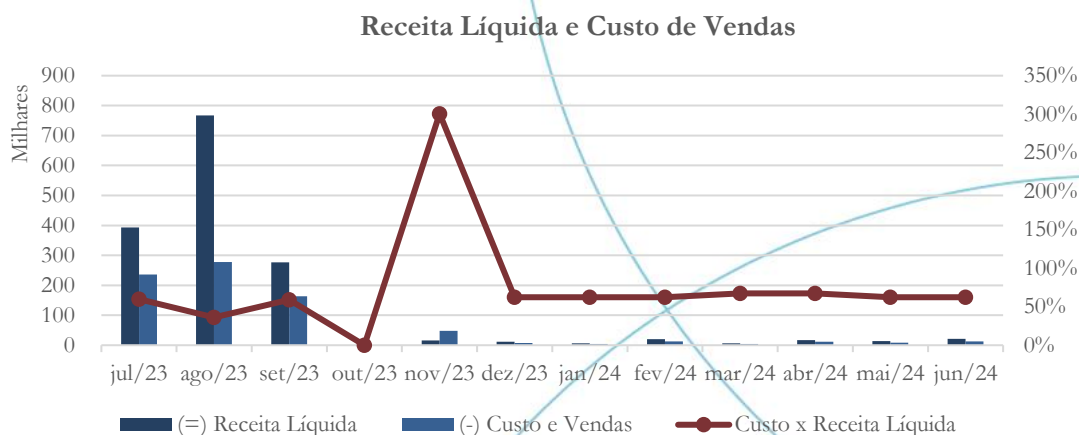


A partir do mês de outubro/2023 o faturamento apresentou diminuição, como pode ser verificado no gráfico acima. No período de janeiro/2024 a junho/2024, o faturamento totalizou R\$ 87,9 mil.

As deduções de vendas, representadas por impostos sobre as vendas, totalizaram R\$ 3,2 mil no mesmo período, representando 3,6%, em média, das receitas brutas.

4.2.2. Receita Líquida e Custo de Vendas

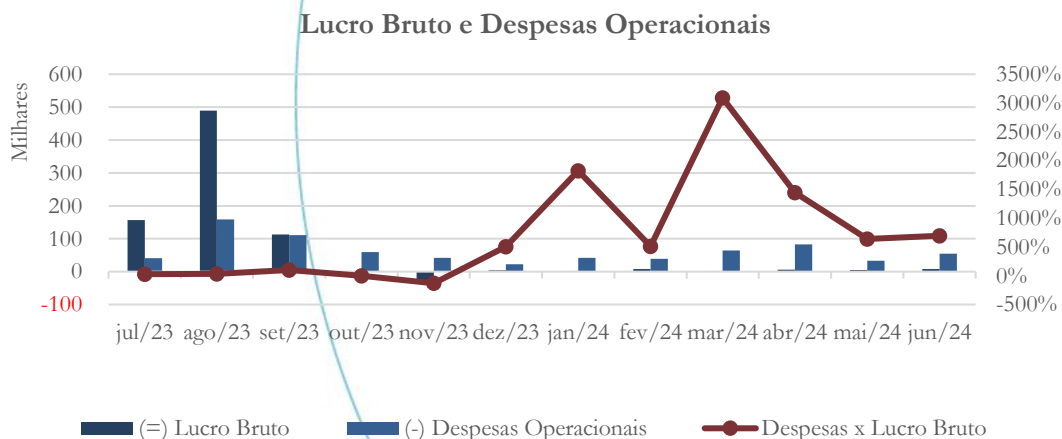
Gráfico 10



As receitas líquidas somaram R\$ 84,7 mil no período de janeiro/2024 a junho/2024. No mesmo período, os custos de vendas totalizaram R\$ 54,0 mil.

4.2.3. Lucro Bruto e Despesas Operacionais

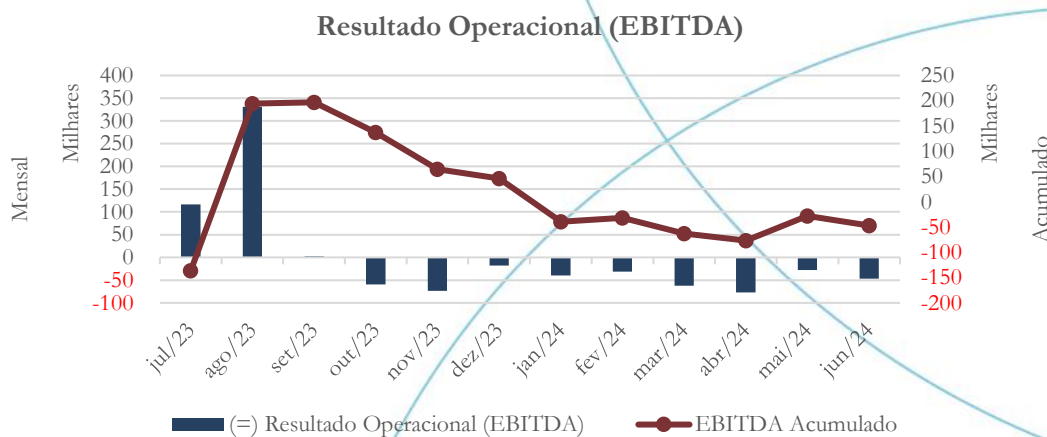
Gráfico 11



Como consequência do acima exposto, a Recuperanda apurou lucro bruto no valor de R\$ 30,7 mil no acumulado de janeiro/2024 a junho/2024, o qual, no entanto, não foi suficiente para cobrir as despesas operacionais, que totalizaram R\$ 315,3 mil.

4.2.4. Resultado Operacional

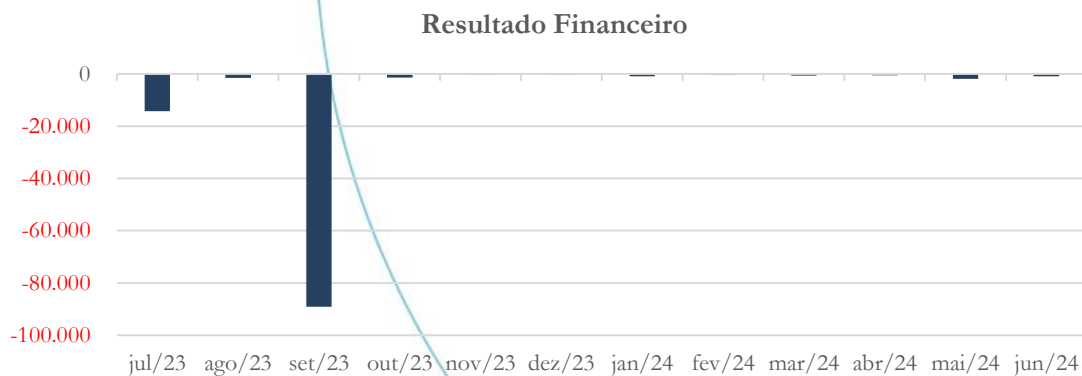
Gráfico 12



Como resultado do acima exposto, nos primeiros seis meses do exercício de 2024 apurou-se prejuízo operacional no valor de R\$ 284,6 mil.

4.2.5. Resultado Financeiro

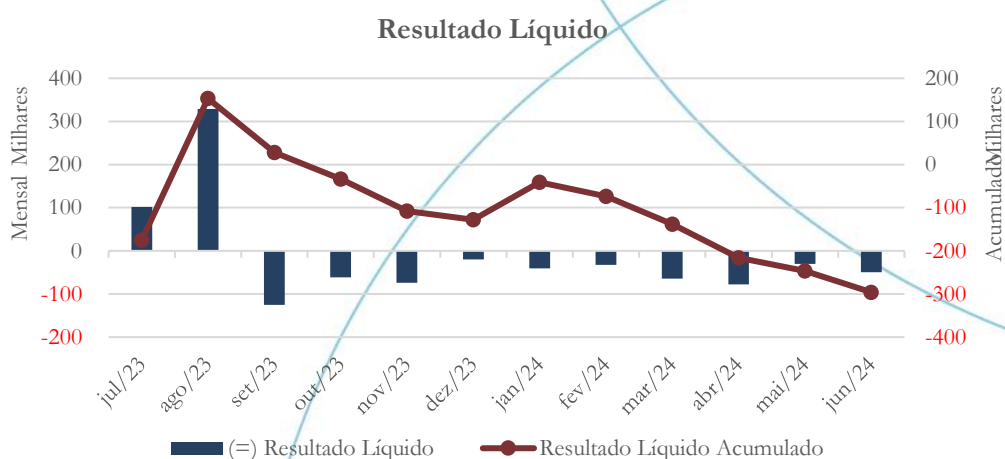
Gráfico 13



As despesas financeiras líquidas totalizam R\$ 5,4 mil no período de janeiro/2024 a junho/2024.

4.2.6. Resultado Líquido

Gráfico 14



Nos primeiros seis meses de 2024, a Recuperanda registrou prejuízo líquido no montante de R\$ 296,0 mil.

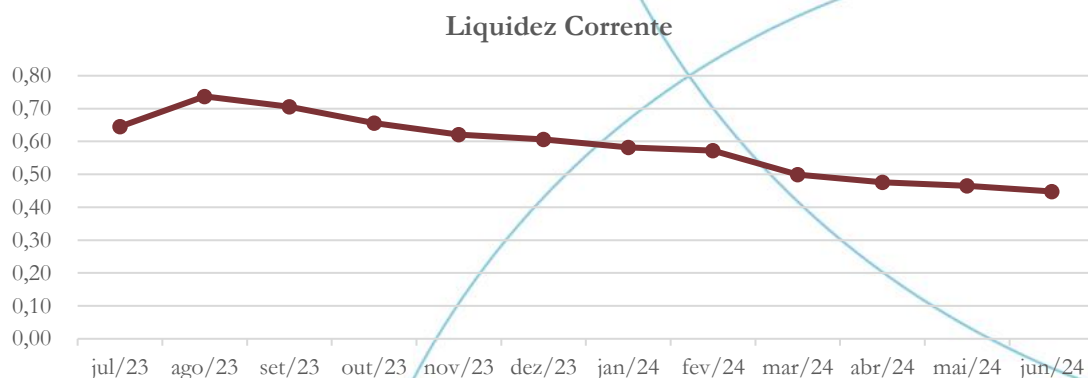
4.3. Índices e Indicadores

Os índices e indicadores são resultados obtidos através da análise contábil de uma empresa, os quais fornecem informações relevantes a respeito das operações realizadas, possibilitando uma melhor avaliação, via fórmulas matemáticas, na averiguação das demonstrações financeiras.

4.3.1. Liquidez Corrente

A liquidez corrente⁸ – obtida através da razão entre o ativo circulante e o passivo circulante – tem como objetivo demonstrar se a empresa tem condições financeiras de honrar suas obrigações imediatas, ou seja, aquelas de curto prazo.

Gráfico 15



Considerando os direitos e deveres a curto prazo, a empresa possuía R\$ 0,45 para cada R\$ 1,00 de passivos circulantes no mês de junho/2024.

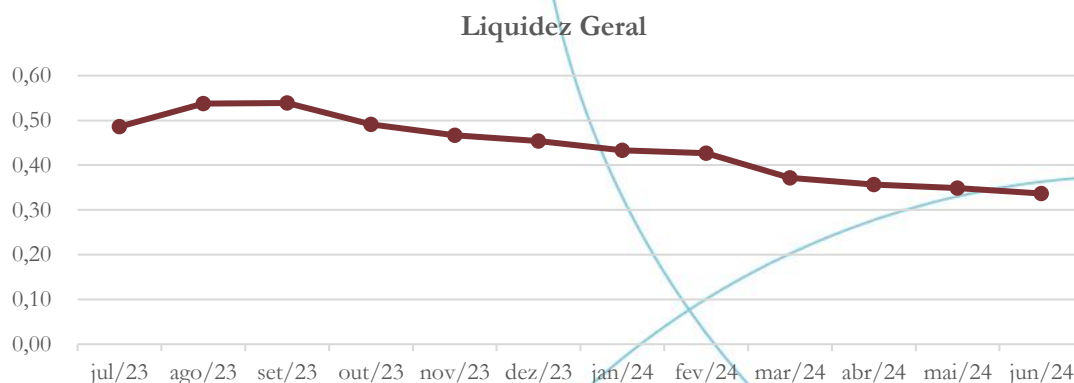
4.3.2. Liquidez Geral

Objetiva comparar a capacidade da empresa a curto e a longo prazo⁹. Neste sentido, quando o resultado deste for menor que 1, em tese, a empresa estaria com problemas financeiros e, conseqüentemente, apresentaria dificuldades em cumprir suas obrigações.

⁸ Quanto maior for o índice encontrado, melhor é a situação de liquidez da empresa.

⁹ Calcula-se a liquidez geral através da soma do ativo circulante e realizável a longo prazo dividido pela soma do passivo circulante e não circulante.

Gráfico 16

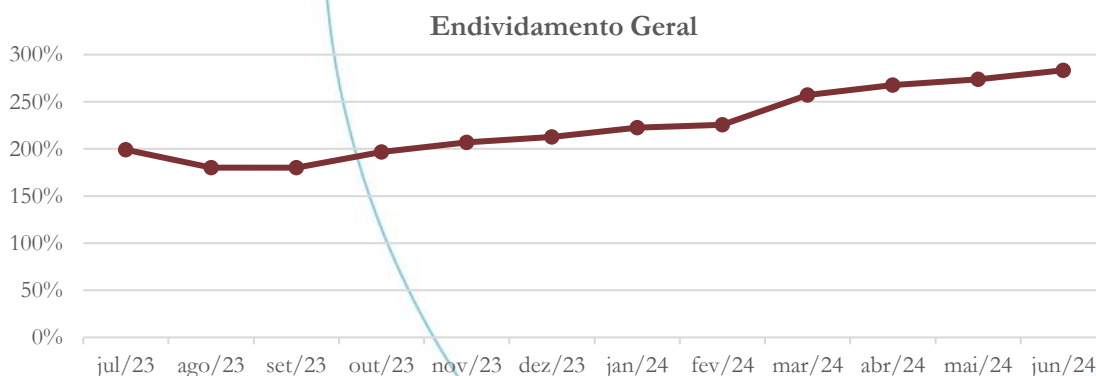


Considerando os ativos e passivos de curto e a longo prazo, no mês de junho/2024, a Empresa possuía R\$ 0,34 para satisfazer cada R\$ 1,00 de passivos totais.

4.3.3. Endividamento

O objetivo deste índice é verificar o percentual de capital de terceiros que a empresa utiliza num período em análise. Neste sentido, quanto mais elevado for o índice, maior o grau de endividamento no andamento de suas atividades.

Gráfico 17

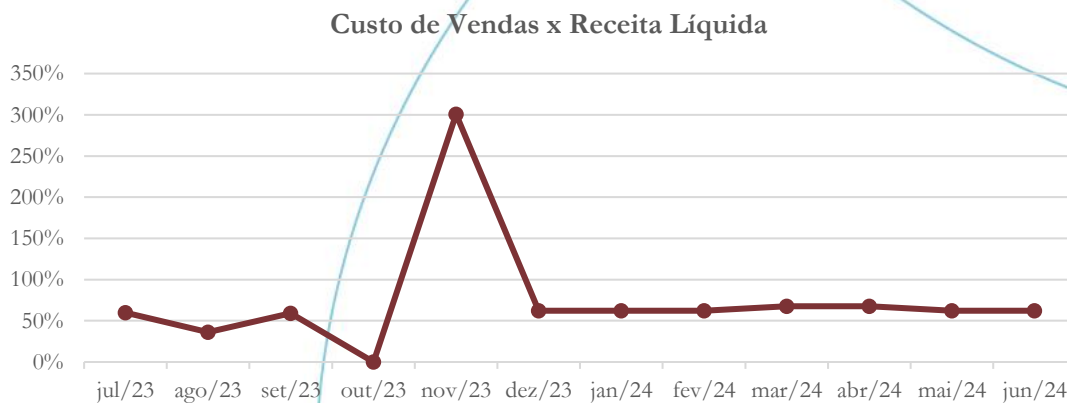


A Empresa apresenta alta dependência de capital de terceiros na operação, conforme o gráfico acima. Em junho/2024, os passivos da Recuperanda excedem em 183% seus ativos.

4.3.4. Participação do Custo de Vendas

Este índice demonstra a participação do custo de vendas na receita líquida auferida em cada período.

Gráfico 18



No primeiro semestre de 2024, o custo de vendas representou 63,74% da receita líquida auferida no período.

4.3.5. Resultado da operação

O EBITDA (*Earnings before interests, taxes, depreciation and amortizations*) – resultado antes dos juros, impostos, depreciação e amortizações – mede o resultado da operação. Neste sentido, este nos mostra quanto de recursos financeiros são gerado pelas operações.

Gráfico 19

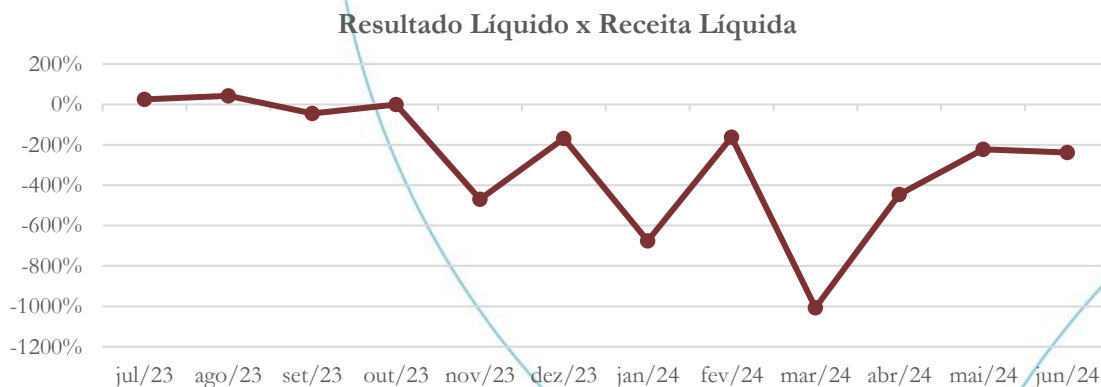


Conforme o gráfico acima, o retorno operacional se apresenta negativo em todo o primeiro semestre de 2024.

4.3.6. Retorno Líquido

O resultado líquido considera todos os fatores que influenciam o resultado de uma operação, ou seja, depreciação, amortizações, juros pagos e recebidos, receitas e despesas não operacionais, impostos sobre lucro, entre outros – isto é, apresenta o resultado que os ativos realmente oferecem à empresa.

Gráfico 20

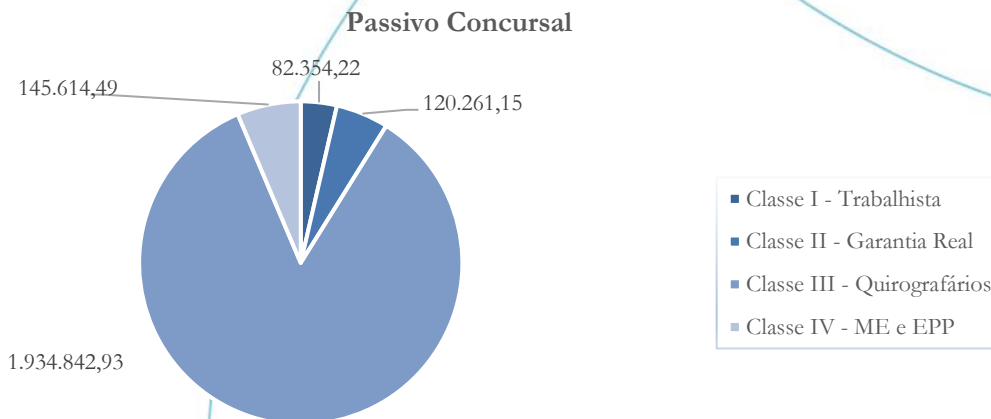


O retorno líquido segue negativo desde o mês de setembro/2023. No primeiro semestre de 2024, este foi negativo em 350%.

5. Passivo concursal

A Recuperanda apresenta o seguinte passivo concursal¹⁰:

Gráfico 21



O gráfico acima representa o passivo concursal:

Classes de Credores	Quantidade de Credores	Valor do Crédito	Participação da Classe
Classe I - Trabalhista	4	82.354,22	3,61%
Classe II - Garantia Real	1	120.261,15	5,27%
Classe III - Quirografários	35	1.934.842,93	84,75%
Classe IV - ME e EPP	11	145.614,49	6,38%
Total:	51	2.283.072,79	100,00%

¹⁰ Atualizado em agosto/2024.

De acordo com a tabela acima, a Classe I inclui 4 credores, os quais representam 3,61% do crédito concursal, enquanto a Classe II possui um único credor – representando 5,27% do crédito total. A Classe III congrega 35 credores, representando 84,75% do passivo concursal, enquanto na Classe IV apresenta 11 credores, representando 6,38% do passivo total.

6. Análise e considerações finais

Nos primeiros seis meses de 2024, as receitas líquidas somaram R\$ 84,7 mil e os custos de vendas totalizaram R\$ 53,9 mil, gerando lucro bruto no valor de R\$ 30,7 mil, o qual não foi suficiente para cobrir as despesas operacionais, que totalizaram R\$ 315,3 mil no período.

Considerando as depreciações acumuladas no valor de R\$ 3,9 mil e as despesas financeiras líquidas de R\$ 5,3 mil, ao final do semestre a Recuperanda registrou prejuízo líquido no valor de R\$ 296,0 mil.

No mais, continuaremos acompanhando.

7. Acompanhamento processual

Recuperação Judicial

Processo n. 1000279-89.2020.8.26.0382

04/09/2020	• Petição inicial
24/09/2020	• Deferimento do Pedido
09/10/2020	• Edital do artigo 52
24/11/2020	• Plano de Recuperação Judicial
31/05/2021	• Edital da AGC
21/07/2021	• Assembleia Geral de Credores, 1ª Chamada – Ausência de quórum
28/07/2021	• Assembleia Geral de Credores, 2ª Chamada – Aprovação do PRJ
30/09/2021	• Decisão homologatória do Plano de Recuperação Judicial

Para verificação do andamento processual acesse o site: www.r4cempresarial.com.br

8. Anexos

Empresa: BIOFASA - AGRICOLA EIRELI

CNPJ: 08.953.212/0001-03

Período: 01/02/2024 a 29/02/2024 - CONSOLIDADO

Balanco Patrimonial

<i>ATIVO</i>		<i>PASSIVO</i>	
ATIVO	1.469.426,64	PASSIVO	1.469.426,64
ATIVO CIRCULANTE	1.411.007,71	PASSIVO CIRCULANTE	1.965.870,86
DISPONIVEL	390.373,71	FORNECEDORES	1.393.762,76
Numerários	26.108,26	FORNECEDORES	1.393.762,76
CAIXA	26.108,26	FORNECEDORES NACIONAIS	615.891,85
Caixa Geral	26.108,26	MGS Comércio de Pneus Ltda - ME	425,80
BANCOS	364.265,45	Pedro Antonio Maset Junior & Cia Ltda	184.439,29
APLICACOES FINANCEIRAS LIQUIDEZ IMEDIATA	363.190,45	Alessandro Martins Montesino Imp.	1.411,76
Santander - Aplicação	363.190,45	Alfa Agro Pecas Agricolas Eireli	44.129,89
TITULOS DE CAPITALIZAÇÃO	1.075,00	Sergio Freitas Assunção ME	454,84
Titulo Capitalização Santander	1.075,00	Pozenatto e Assuncao Ltda - ME	408,00
CLIENTES	194.524,69	Jose Jorge Longo ME	1.285,00
DUPLICATAS A RECEBER	194.524,69	Beta Auto Peças Eireli ME	867,75
DUPLICATAS A RECEBER	194.524,69	Agrofito LTDA	26.508,20
Central Energética Moreno de Mte Apraziv	74.688,13	Agro Rio Transporte e Comercio LTDA	42.131,44
Sao Manoel Comercio de Borrachas EIRELI	10.795,00	Casa Cera Materiais Ltda - ME	180,45
Coplasa Acucar e Alcool Ltda Matriz	82.332,81	Coop.dos Plantadores de Cana do Oeste	170.090,98
NB Noroeste Borracha Ind. e Com. Ltda	19.460,88	Odecio Antonio Junqueira	4.249,98
Cooperlatex - Coop. de Prod de Borracha	7.247,87	Assoc. Plantadores Cana Reg M Apraz.	10.787,40
OUTROS CREDITOS	209.736,31	Julio Cesar Freitas & Cia Ltda	1.307,08
OUTROS CREDITOS	209.736,31	Sheldon Quimica Ltda	13.623,48
ADIANTAMENTOS A FORNECEDORES	278,50	C J C Petean Adubos e Fertilizantes ME	1.315,32
R4C Administração Judicial Ltda	278,50	Coop. dos Plantadores Cana Estado SP	15.017,32
TRIBUTOS A RECUPERAR / COMPENSAR	31.458,11	Mercantil Ind Maionchi Ltda Epp Matriz	205,08
ICMS a recuperar	31.443,48	Wilquem Batista Ferreira - ME	2.620,54
IR Retido na fonte	14,63	Agro DLM Novo Horizonte Ltda	69.771,11
OUTROS VALORES	177.999,70	Brasil Assessoria Contabil Ltda	3.176,88
Credito na Recup. Judicial Gupo Moreno	177.999,70	Wilquem Batista Ferreira	920,54
ESTOQUES	616.373,00	Catan Contabilidade	4.801,80
ESTOQUES	616.373,00	Jose Felicio Celestrino	15.761,92
MERCADORIAS, PRODUTOS E INSUMOS	616.373,00	PARCEIROS PROPRIETARIOS (OUTORGANTES)	777.870,91
Outros mat. de consumo em mãos de terc.	144.969,20	Nilton A. Freitas de Jesus e Outros	21.139,83
Outros Materiais - Atividade Rural	471.403,80	José Paulo Saes e Outros	42.955,38
ATIVO NÃO CIRCULANTE	58.418,93	Maria Cristina Saes e Outros	57.797,29
ATIVO REALIZAVEL A LONGO PRAZO	4.273,36	Joaquim Duram e Celio T. Mello Duran	17.850,00
OUTROS CREDITOS	4.273,36	Jose Eduardo Spolon de Melo	39.625,76
DEPOSITOS JUDICIAIS	4.273,36	Jose Mano Saes	23.964,90
Transferencia Judicial 20210004644387	4.273,36	Jose Mano Saes e Outros	7.404,56
IMOBILIZADO	54.145,57	Faz.Santa Anna - Ruth M Rodrigues	37.926,92
BENS IMOVEIS	0,00	Faz.Santa Anna - Imara M R Alves	30.256,28
BENS IMOVEIS	35.000,00	Faz.Santa Anna - Acacia M R Oliveira	37.289,06
Propriedade Agricola	35.000,00	Wilson Alves Barbosa	461.660,93
(-) DEPRECIACÕES ACUMULADAS BENS IMÓVEIS	(35.000,00)	PASSIVO EXTRACONCURSAL	572.108,10
(-) Depreciacao de Bens Imoveis	(35.000,00)	PÓS AJUZAMENTO DA RECUPERAÇÃO JUDICIAL	572.108,10
BENS MÓVEIS	54.145,57	FORNECEDORES	227.770,35
BENS MÓVEIS	77.425,00	Alfa Agro Peças Agricolas Eireli	5.729,95
Maquinas e equipamentos	77.425,00	Tawper Import e Distrib de Pecas Ltda	2.408,50
(-) DEPRECIACOES, AMORT. E EXAUST. ACUM.	(23.279,43)	Brasil Assessoria Contábil Ltda	1.275,00
(-) Depr. Acumuladas Maq e Equipos	(23.279,43)	Giale Mec. Tratores - Giovana P Lorijola	750,00
		Fert Solo Comercio de Produtos Agricolas	16.548,00
		Pedro Antonio Maset Junior E Cia Ltda	132.028,45
		Mercantil Ind.Maionchi Ltda EPP	723,80
		Jose Jorge Longo ME	4.105,00
		Rapido Diesel Comercio de Peças p/ Autos	1.040,00
		Istarmak Maquinas e Equipamentos Ltda	2.655,00
		Central Energetica Moreno De Monte Apraz	20.447,75
		Itaeté Comercio de Maq Agrícolas Ltda	32,00
		Cooperativa Agricola Mista de Adamantina	414,50
		Forplant Agricola Ltda - Epp	34.870,00

BRASIL ASSESSORIA CONTABIL LTDA

Rua São Carlos 90 - São José do Rio Preto - SP - 15014-480 - Fone: (17)3235-6511

Este documento é cópia do original, assinado digitalmente por MAURICIO DELLOVA DE CAMPOS e Tribunal de Justiça do Estado de São Paulo, protocolado em 16/10/2024 às 17:44, sob o número WNP24700093536. Para conferir o original, acesse o site <https://esaj.tjsp.jus.br/pastadigital/pg/abrirConferenciaDocumento.do>, informe o processo 0000216-81.2020.8.26.0382 e código W1Xqby9C.

Empresa: BIOFASA - AGRICOLA EIRELI

CNPJ: 08.953.212/0001-03

Período: 01/02/2024 a 29/02/2024 - CONSOLIDADO

Balanco Patrimonial

Agropolo Comercio Agropecuario Ltda	4.742,40
OBRIGAÇÕES TRIBUTÁRIAS	334.047,82
Pis a Recolher	136,21
Cofins a Recolher	628,66
Pis/Cofins/CSLL Ret. a Recolher	97,23
IRRF a Recolher	31,37
ISSQN Retido	680,40
Parcelamento PGFN N° 5251583	312.628,28
Parcelamento PGFN N° 8895206	3.274,60
Parcelamento PGFN N° 8860035	16.571,07
OBRIGAÇÕES TRABALHISTAS	2.612,20
Salários e Ordenados a Pagar	2.612,20
OBRIGAÇÕES PREVIDENCIÁRIAS	7.677,73
FGTS a Recolher	386,84
INSS a Recolher	982,76
Parcelamento PGFN Previdenciario 8852624	6.308,13
PASSIVO NÃO CIRCULANTE	1.348.749,79
PASSIVO EXIGIVEL A LONGO PRAZO	1.348.749,79
EMPRESTIMOS E FINANCIAMENTOS	1.348.749,79
EMPRESTIMOS NACIONAIS	177.427,31
Emprestimo CDC - Caixa	120.261,15
Ico Tecnologia de Ativos Financeiros	57.166,16
ADIANTAMENTO CLIENTES	500.000,00
Central Energetica Moreno Açucar e Alcoo	500.000,00
CONTRATOS DE MÚTUOS	671.322,48
Carlos Reis	189.697,56
José Eduardo Spolon de Melo	135.259,72
Luciano Junior Santos	46.584,36
RAST Ind. com. Art. Caça e Pesca	100.000,00
Valcenir de Abreu	101.870,00
Marco Aurelio Severo Bueno	27.722,80
Iraci Bueno Troiano	11.381,88
Bruno Antonio Spolon de Melo	4.552,80
Gervazio Batista	2.529,36
Luis Antonio Dourado	8.431,00
Oscair Franco Vasques	6.744,80
Wilson da Cruz Souza	18.000,00
Jose Edson Franco de Lima	13.489,60
Artur Guerino Lorenzato Junior	5.058,60
PATRIMONIO LIQUIDO	(1.845.194,01)
CAPITAL SOCIAL	110.000,00
CAPITAL SOCIAL	110.000,00
CAPITAL SUBSCRITO	110.000,00
Capital social	110.000,00
RESERVAS DE LUCROS	576.918,61
RESERVAS DE LUCROS	576.918,61
RESERVAS DE LUCROS	576.918,61
Lucros ou Prejuízos Acumulados	576.918,61
(-)PREJUIZOS ACUMULADOS	(133.740,30)
(-)PREJUIZOS ACUMULADOS	(133.740,30)
(-)PREJUIZOS ACUMULADOS	(133.740,30)
(-) Prejuizos acumulados	(133.740,30)
RESULTADO DO EXERCICIO	(2.398.372,32)
RESULTADO DO EXERCICIO	(2.398.372,32)
RESULTADO DO EXERCICIO	(2.398.372,32)
Lucro ou Prejuizo do Exercicio	(2.398.372,32)

NEVES PAULISTA, 29 de fevereiro de 2024.

Reconhecemos a exatidão do presente Balanco Patrimonial, cujos valores do Ativo e Passivo mais Patrimônio Líquido importam em R\$

BRASIL ASSESSORIA CONTABIL LTDA

Rua São Carlos 90 - São José do Rio Preto - SP - 15014-480 - Fone: (17)3235-6511

Este documento é cópia do original, assinado digitalmente por MAURICIO DELLOVA DE CAMPOS e Tribunal de Justiça do Estado de São Paulo, protocolado em 16/10/2024 às 17:44, sob o número WNP24700093536. Para conferir o original, acesse o site <https://esaj.tjsp.jus.br/pastadigital/pg/abrirConferenciaDocumento.do>, informe o processo 0000216-81.2020.8.26.0382 e código Wrxqpv9C.

Empresa: BIOFASA - AGRICOLA EIRELI**CNPJ:** 08.953.212/0001-03**Período:** 01/02/2024 a 29/02/2024 - CONSOLIDADO**Balço Patrimonial**

1.469.426,64 (um milhao, quatrocentos e sessenta e nove mil, quatrocentos e vinte e seis Reais e sessenta e quatro Centavos)

TITULAR IRELI

*MARCOS FRANCISCO JULIO**CPF: 080.692.548-58*

Contador

*EDUARDO CUSTODIO**TC CRC: 1SP219798/O-8***BRASIL ASSESSORIA CONTABIL LTDA**

Rua São Carlos 90 - São José do Rio Preto - SP - 15014-480 - Fone: (17)3235-6511

Este documento é cópia do original, assinado digitalmente por MAURICIO DELLOVA DE CAMPOS e Tribunal de Justiça do Estado de São Paulo, protocolado em 16/10/2024 às 17:44, sob o número WNPA24700093536. Para conferir o original, acesse o site <https://esaj.tjsp.jus.br/pastadigital/pg/abrirConferenciaDocumento.do>, informe o processo 0000216-81.2020.8.26.0382 e código Yv4prcgz.

Empresa: BIOFASA - AGRICOLA EIRELI		Página: 1
CNPJ: 08.953.212/0001-03		
Período: 01/02/2024 a 29/02/2024 - CONSOLIDADO		
Demonstração do Resultado do Exercício		
Receitas Brutas		
Venda de mercadorias - mercado interno		20.955,30 C
	Total:	20.955,30 C
(-) Deduções		
(-) COFINS		628,66 D
(-) PIS		136,21 D
	Total:	764,87 D
= Receita Líquida		20.190,43 C
(-) Custos		
(+) Estoque Inicial		476.710,78 D
(+) Compra de Mercadorias		7.266,20 D
(-) Estoque Final		471.403,80 C
	Total:	12.573,18 D
= Lucro Bruto		7.617,25 C
(-) Despesas Administrativas		
Salários e ordenados		2.824,00 D
INSS		770,96 D
FGTS		225,92 D
Energia elétrica		782,75 D
Honorários Contábeis		2.550,00 D
Depreciações e amortizações		645,19 D
	Total:	7.798,82 D
(-) Despesas Financeiras		
Juros/Multas s/ parcelamentos		525,90 D
Despesas Bancárias		19,20 D
	Total:	545,10 D
(-) Despesas Gerais		
Serviços Tomados de Terceiros		5.181,12 D
Manutenção veículos		695,00 D
Material de uso e consumo		5.131,70 D
Combustíveis e Lubrificantes		20.497,07 D
	Total:	31.504,89 D
(-) Despesas Tributárias		
Funrural/Senar		432,46 D
	Total:	432,46 D
(+) Receitas Financeiras		
Rentabilidade de Aplicações Financeiras		62,43 C
	Total:	62,43 C
= Prejuízo Operacional		32.601,59 D
= Prejuízo Contábil Líquido antes da Contribuição Social		32.601,59 D
= Prejuízo Contábil Líquido antes do Imposto de Renda		32.601,59 D
= Prejuízo		32.601,59 D
= Prejuízo Líquido do Período		32.601,59 D
NEVES PAULISTA, 29 de fevereiro de 2024.		
BRASIL ASSESSORIA CONTABIL LTDA		
Rua São Carlos 90 - São José do Rio Preto - SP - 15014-480 - Fone: (17)3235-6511		

Empresa: BIOFASA - AGRICOLA EIRELI

Página: 2

CNPJ: 08.953.212/0001-03

Período: 01/02/2024 a 29/02/2024 - CONSOLIDADO

Demonstração do Resultado do Exercício

TITULAR IRELI

MARCOS FRANCISCO JULIO

CPF: 080.692.548-58

Contador

EDUARDO CUSTODIO

TC CRC: 1SP219798/O-8

BRASIL ASSESSORIA CONTABIL LTDA

Rua São Carlos 90 - São José do Rio Preto - SP - 15014-480 - Fone: (17)3235-6511

Empresa: BIOFASA - AGRICOLA EIRELI

CNPJ: 08.953.212/0001-03

Período: 01/03/2024 a 31/03/2024 - CONSOLIDADO

Balanco Patrimonial

<i>ATIVO</i>		<i>PASSIVO</i>	
ATIVO	1.216.354,82	PASSIVO	1.216.354,82
ATIVO CIRCULANTE	1.158.581,08	PASSIVO CIRCULANTE	1.822.804,01
DISPONIVEL	133.572,22	FORNECEDORES	1.232.483,59
Numerários	26.108,26	FORNECEDORES	1.232.483,59
CAIXA	26.108,26	FORNECEDORES NACIONAIS	555.577,95
Caixa Geral	26.108,26	MGS Comércio de Pneus Ltda - ME	391,39
BANCOS	107.463,96	Pedro Antonio Maset Junior & Cia Ltda	169.601,80
APLICACOES FINANCEIRAS LIQUIDEZ IMEDIATA	106.388,96	Alessandro Martins Montesino Imp.	1.297,49
Santander - Aplicação	106.388,96	Alfa Agro Pecas Agricolas Eireli	40.136,47
TITULOS DE CAPITALIZAÇÃO	1.075,00	Sergio Freitas Assunção ME	414,76
Titulo Capitalização Santander	1.075,00	Pozenatto e Assuncao Ltda - ME	372,00
CLIENTES	193.728,46	Jose Jorge Longo ME	1.240,20
DUPLICATAS A RECEBER	193.728,46	Beta Auto Peças Eireli ME	796,61
DUPLICATAS A RECEBER	193.728,46	Agrofito LTDA	24.366,97
Central Energética Moreno de Mte Apraziv	74.688,13	Agro Rio Transporte e Comercio LTDA	38.728,30
Sao Manoel Comercio de Borrachas EIRELI	10.795,00	Casa Cera Materiais Ltda - ME	164,55
Coplasa Acucar e Alcool Ltda Matriz	82.332,81	Coop.dos Plantadores de Cana do Oeste	148.181,32
NB Noroeste Borracha Ind. e Com. Ltda	19.460,88	Odecio Antonio Junqueira	3.541,68
Cooperlatex - Coop. de Prod de Borracha	6.451,64	Assoc. Plantadores Cana Reg M Apraz.	9.226,59
OUTROS CREDITOS	209.721,68	Julio Cesar Freitas & Cia Ltda	1.205,11
OUTROS CREDITOS	209.721,68	Sheldon Quimica Ltda	12.016,79
ADIANTAMENTOS A FORNECEDORES	278,50	C J C Petean Adubos e Fertilizantes ME	1.209,00
R4C Administração Judicial Ltda	278,50	Coop. dos Plantadores Cana Estado SP	13.804,30
TRIBUTOS A RECUPERAR / COMPENSAR	31.443,48	Mercantil Ind Maionchi Ltda Epp Matriz	151,10
ICMS a recuperar	31.443,48	Wilquem Batista Ferreira - ME	2.334,46
OUTROS VALORES	177.999,70	Agro DLM Novo Horizonte Ltda	64.957,38
Credito na Recup. Judicial Gupo Moreno	177.999,70	Brasil Assessoria Contabil Ltda	2.920,20
ESTOQUES	621.558,72	Wilquem Batista Ferreira	920,54
ESTOQUES	621.558,72	Catan Contabilidade	4.464,00
MERCADORIAS, PRODUTOS E INSUMOS	621.558,72	Jose Felicio Celestrino	13.134,94
Outros mat. de consumo em mãos de terc.	113.969,20	PARCEIROS PROPRIETARIOS (OUTORGANTES)	676.905,64
Outros Materiais - Atividade Rural	507.589,52	Nilton A. Freitas de Jesus e Outros	19.432,30
ATIVO NÃO CIRCULANTE	57.773,74	José Paulo Saes e Outros	39.781,07
ATIVO REALIZAVEL A LONGO PRAZO	4.273,36	Maria Cristina Saes e Outros	53.128,74
OUTROS CREDITOS	4.273,36	Joaquim Duram e Celio T. Mello Duran	16.275,00
DEPOSITOS JUDICIAIS	4.273,36	Jose Eduardo Spolon de Melo	35.938,64
Transferencia Judicial 20210004644387	4.273,36	Jose Mano Saes	23.964,90
IMOBILIZADO	53.500,38	Jose Mano Saes e Outros	7.404,56
BENS IMOVEIS	0,00	Faz.Santa Anna - Ruth M Rodrigues	33.043,99
BENS IMOVEIS	35.000,00	Faz.Santa Anna - Imara M R Alves	30.256,28
Propriedade Agricola	35.000,00	Faz.Santa Anna - Acacia M R Oliveira	32.962,87
(-) DEPRECIACÕES ACUMULADAS BENS IMÓVEIS	(35.000,00)	Wilson Alves Barbosa	384.717,29
(-) Depreciacao de Bens Imoveis	(35.000,00)	PASSIVO EXTRACONCURSAL	590.320,42
BENS MÓVEIS	53.500,38	PÓS AJUIZAMENTO DA RECUPERAÇÃO JUDICIAL	590.320,42
BENS MÓVEIS	77.425,00	FORNECEDORES	251.543,65
Maquinas e equipamentos	77.425,00	Alfa Agro Peças Agricolas Eireli	10.555,21
(-) DEPRECIACOES, AMORT. E EXAUST. ACUM.	(23.924,62)	Tawper Import e Distrib de Pecas Ltda	2.617,50
(-) Depr. Acumuladas Maq e Equipos	(23.924,62)	Brasil Assessoria Contábil Ltda	1.275,00
		Giale Mec. Tratores - Giovana P Lorijola	750,00
		Fert Solo Comercio de Produtos Agricolas	16.548,00
		Mercadão De Tratores Rio Preto Ltda	846,00
		Pedro Antonio Maset Junior E Cia Ltda	138.563,29
		Alessandro Martins Montezino Implementos	200,00
		Mercantil Ind.Maionchi Ltda EPP	347,00
		Jose Jorge Longo ME	4.980,00
		Rapido Diesel Comercio de Peças p/ Autos	2.840,00
		Istarmak Maquinas e Equipamentos Ltda	5,00
		Central Energetica Moreno De Monte Apraz	20.447,75
		Itaeté Comercio de Maq Agricolas Ltda	32,00

BRASIL ASSESSORIA CONTABIL LTDA

Rua São Carlos 90 - São José do Rio Preto - SP - 15014-480 - Fone: (17)3235-6511

Este documento é cópia do original, assinado digitalmente por MAURICIO DELLOVA DE CAMPOS e Tribunal de Justiça do Estado de São Paulo, protocolado em 16/10/2024 às 17:44, sob o número WNP24700093536. Para conferir o original, acesse o site <https://esaj.tjsp.jus.br/pastadigital/pg/abrirConferenciaDocumento.do>, informe o processo 0000216-81.2020.8.26.0382 e código v2TwwPNO.

Empresa: BIOFASA - AGRICOLA EIRELI

CNPJ: 08.953.212/0001-03

Período: 01/03/2024 a 31/03/2024 - CONSOLIDADO

Balanco Patrimonial

Cooperativa Agricola Mista de Adamantina	414,50
Forplant Agricola Ltda - Epp	45.030,00
Agropolo Comercio Agropecuario Ltda	4.742,40
Jordan Modesto	1.350,00
OBRIGAÇÕES TRIBUTÁRIAS	328.869,66
IRPJ a Recolher	394,11
CSLL a Recolher	406,85
Pis a Recolher	43,36
Cofins a Recolher	200,13
Pis/Cofins/CSLL Ret. a Recolher	97,23
IRRF a Recolher	31,37
ISSQN Retido	680,40
Parcelamento PGFN Nº 5251583	307.537,78
Parcelamento PGFN Nº 8895206	3.274,60
Parcelamento PGFN Nº 8860035	16.203,83
OBRIGAÇÕES TRABALHISTAS	2.612,20
Salários e Ordenados a Pagar	2.612,20
OBRIGAÇÕES PREVIDENCIÁRIAS	7.294,91
FGTS a Recolher	386,84
INSS a Recolher	982,74
Parcelamento PGFN Previdenciario 8852624	5.925,33
PASSIVO NÃO CIRCULANTE	1.303.445,50
PASSIVO EXIGIVEL A LONGO PRAZO	1.303.445,50
EMPRESTIMOS E FINANCIAMENTOS	1.303.445,50
EMPRESTIMOS NACIONAIS	171.695,87
Emprestimo CDC - Caixa	120.261,15
Ico Tecnologia de Ativos Financeiros	51.434,72
ADIANTAMENTO CLIENTES	500.000,00
Central Energetica Moreno Açucar e Alcoo	500.000,00
CONTRATOS DE MÚTUOS	631.749,63
Carlos Reis	174.375,00
José Eduardo Spolon de Melo	121.133,59
Luciano Junior Santos	43.141,86
RAST Ind. com. Art. Caça e Pesca	100.000,00
Valcenir de Abreu	101.870,00
Marco Aurelio Severo Bueno	25.256,68
Iraci Bueno Troiano	10.462,50
Bruno Antonio Spolon de Melo	4.185,00
Gervazio Batista	2.325,00
Luis Antonio Dourado	7.750,00
Oscair Franco Vasques	6.200,00
Wilson da Cruz Souza	18.000,00
Jose Edson Franco de Lima	12.400,00
Artur Guerino Lorenzato Junior	4.650,00
PATRIMONIO LIQUIDO	(1.909.894,69)
CAPITAL SOCIAL	110.000,00
CAPITAL SOCIAL	110.000,00
CAPITAL SUBSCRITO	110.000,00
Capital social	110.000,00
RESERVAS DE LUCROS	576.918,61
RESERVAS DE LUCROS	576.918,61
RESERVAS DE LUCROS	576.918,61
Lucros ou Prejuízos Acumulados	576.918,61
(-)PREJUÍZOS ACUMULADOS	(133.740,30)
(-)PREJUÍZOS ACUMULADOS	(133.740,30)
(-)PREJUÍZOS ACUMULADOS	(133.740,30)
(-) Prejuízos acumulados	(133.740,30)
RESULTADO DO EXERCICIO	(2.463.073,00)
RESULTADO DO EXERCICIO	(2.463.073,00)
RESULTADO DO EXERCICIO	(2.463.073,00)

BRASIL ASSESSORIA CONTABIL LTDA

Rua São Carlos 90 - São José do Rio Preto - SP - 15014-480 - Fone: (17)3235-6511

Empresa: BIOFASA - AGRICOLA EIRELI

Página: 3

CNPJ: 08.953.212/0001-03**Período:** 01/03/2024 a 31/03/2024 - CONSOLIDADO**Balço Patrimonial**

Lucro ou Prejuízo do Exercício

(2.463.073,00)

NEVES PAULISTA, 31 de março de 2024.

Reconhecemos a exatidão do presente Balço Patrimonial, cujos valores do Ativo e Passivo mais Patrimônio Líquido importam em R\$ 1.216.354,82 (um milhão, duzentos e dezesseis mil, trezentos e cinquenta e quatro Reais e oitenta e dois Centavos)

TITULAR IRELI

MARCOS FRANCISCO JULIO

CPF: 080.692.548-58

Contador

EDUARDO CUSTODIO

TC CRC: 1SP219798/O-8

BRASIL ASSESSORIA CONTABIL LTDA

Rua São Carlos 90 - São José do Rio Preto - SP - 15014-480 - Fone: (17)3235-6511

Empresa: BIOFASA - AGRICOLA EIRELI		Página: 1
CNPJ: 08.953.212/0001-03		
Período: 01/03/2024 a 31/03/2024 - CONSOLIDADO		
Demonstração do Resultado do Exercício		
Receitas Brutas		
Venda de mercadorias - mercado interno		6.670,95 C
	Total:	6.670,95 C
(-) Deduções		
(-) COFINS		200,13 D
(-) PIS		43,36 D
	Total:	243,49 D
= Receita Líquida		6.427,46 C
(-) Custos		
(+) Estoque Inicial		471.403,80 D
(+) Compra de Mercadorias		40.521,84 D
(-) Estoque Final		507.589,52 C
	Total:	4.336,12 D
= Lucro Bruto		2.091,34 C
(-) Despesas Administrativas		
Salários e ordenados		2.824,00 D
INSS		770,94 D
FGTS		225,92 D
Energia elétrica		1.351,52 D
Honorários Contábeis		1.275,00 D
Depreciações e amortizações		645,19 D
	Total:	7.092,57 D
(-) Despesas Financeiras		
Juros/Multas s/ parcelamentos		744,10 D
Juros de mora		27,82 D
Despesas Bancárias		415,20 D
	Total:	1.187,12 D
(-) Despesas Gerais		
Serviços Tomados de Terceiros		12.830,12 D
Material de uso e consumo		20.598,24 D
Manutenção equipamentos		2.260,00 D
Combustíveis e Lubrificantes		22.147,32 D
	Total:	57.835,68 D
(-) Despesas Tributárias		
Funrural/Senar		328,03 D
	Total:	328,03 D
(+) Receitas Financeiras		
Rentabilidade de Aplicações Financeiras		532,74 C
	Total:	532,74 C
= Prejuízo Operacional		63.819,32 D
= Prejuízo Contábil Líquido antes da Contribuição Social		63.819,32 D
(-) Contribuição Social		
Provisão para Contribuição Social L. Liq		406,85 D
	Total:	406,85 D
= Prejuízo Contábil Líquido antes do Imposto de Renda		64.226,17 D
(-) Imposto de Renda		
Provisão para Imposto de Renda		474,53 D
	Total:	474,53 D
= Prejuízo		64.700,70 D
= Prejuízo Líquido do Período		64.700,70 D
NEVES PAULISTA, 31 de março de 2024.		
BRASIL ASSESSORIA CONTABIL LTDA		
Rua São Carlos 90 - São José do Rio Preto - SP - 15014-480 - Fone: (17)3235-6511		

Empresa: BIOFASA - AGRICOLA EIRELI

Página: 2

CNPJ: 08.953.212/0001-03**Período:** 01/03/2024 a 31/03/2024 - CONSOLIDADO**Demonstração do Resultado do Exercício**

TITULAR IRELI

MARCOS FRANCISCO JULIO

CPF: 080.692.548-58

Contador

EDUARDO CUSTODIO

TC CRC: 1SP219798/O-8

BRASIL ASSESSORIA CONTABIL LTDA

Rua São Carlos 90 - São José do Rio Preto - SP - 15014-480 - Fone: (17)3235-6511

Empresa: BIOFASA - AGRICOLA EIRELI

CNPJ: 08.953.212/0001-03

Período: 01/04/2024 a 30/04/2024 - CONSOLIDADO

Balanco Patrimonial

<i>ATIVO</i>		<i>PASSIVO</i>	
ATIVO	1.184.674,15	PASSIVO	1.184.674,15
ATIVO CIRCULANTE	1.127.545,60	PASSIVO CIRCULANTE	1.869.007,79
DISPONIVEL	82.054,98	FORNECEDORES	1.232.483,59
Numerários	25.998,76	FORNECEDORES	1.232.483,59
CAIXA	25.998,76	FORNECEDORES NACIONAIS	555.577,95
Caixa Geral	25.998,76	MGS Comércio de Pneus Ltda - ME	391,39
BANCOS	56.056,22	Pedro Antonio Maset Junior & Cia Ltda	169.601,80
APLICACOES FINANCEIRAS LIQUIDEZ IMEDIATA	54.981,22	Alessandro Martins Montesino Imp.	1.297,49
Santander - Aplicação	54.981,22	Alfa Agro Pecas Agricolas Eireli	40.136,47
TITULOS DE CAPITALIZAÇÃO	1.075,00	Sergio Freitas Assunção ME	414,76
Titulo Capitalização Santander	1.075,00	Pozenatto e Assuncao Ltda - ME	372,00
CLIENTES	198.546,66	Jose Jorge Longo ME	1.240,20
DUPLICATAS A RECEBER	198.546,66	Beta Auto Peças Eireli ME	796,61
DUPLICATAS A RECEBER	198.546,66	Agrofito LTDA	24.366,97
Central Energética Moreno de Mte Apraziv	74.688,13	Agro Rio Transporte e Comercio LTDA	38.728,30
Sao Manoel Comercio de Borrachas EIRELI	10.795,00	Casa Cera Materiais Ltda - ME	164,55
Coplasa Acucar e Alcool Ltda Matriz	82.332,81	Coop.dos Plantadores de Cana do Oeste	148.181,32
NB Noroeste Borracha Ind. e Com. Ltda	19.460,88	Odecio Antonio Junqueira	3.541,68
Cooperlatex - Coop. de Prod de Borracha	11.269,84	Assoc. Plantadores Cana Reg M Apraz.	9.226,59
OUTROS CREDITOS	209.790,45	Julio Cesar Freitas & Cia Ltda	1.205,11
OUTROS CREDITOS	209.790,45	Sheldon Quimica Ltda	12.016,79
ADIANTAMENTOS A FORNECEDORES	278,50	C J C Petean Adubos e Fertilizantes ME	1.209,00
R4C Administração Judicial Ltda	278,50	Coop. dos Plantadores Cana Estado SP	13.804,30
TRIBUTOS A RECUPERAR / COMPENSAR	31.512,25	Mercantil Ind Maionchi Ltda Epp Matriz	151,10
ICMS a recuperar	31.443,48	Wilquem Batista Ferreira - ME	2.334,46
IR Retido na fonte	68,77	Agro DLM Novo Horizonte Ltda	64.957,38
OUTROS VALORES	177.999,70	Brasil Assessoria Contabil Ltda	2.920,20
Credito na Recup. Judicial Gupo Moreno	177.999,70	Wilquem Batista Ferreira	920,54
ESTOQUES	637.153,51	Catan Contabilidade	4.464,00
ESTOQUES	637.153,51	Jose Felicio Celestrino	13.134,94
MERCADORIAS, PRODUTOS E INSUMOS	637.153,51	PARCEIROS PROPRIETARIOS (OUTORGANTES)	676.905,64
Outros mat. de consumo em mãos de terc.	113.969,20	Nilton A. Freitas de Jesus e Outros	19.432,30
Outros Materiais - Atividade Rural	523.184,31	José Paulo Saes e Outros	39.781,07
ATIVO NÃO CIRCULANTE	57.128,55	Maria Cristina Saes e Outros	53.128,74
ATIVO REALIZAVEL A LONGO PRAZO	4.273,36	Joaquim Duram e Celio T. Mello Duran	16.275,00
OUTROS CREDITOS	4.273,36	Jose Eduardo Spolon de Melo	35.938,64
DEPOSITOS JUDICIAIS	4.273,36	Jose Mano Saes	23.964,90
Transferencia Judicial 20210004644387	4.273,36	Jose Mano Saes e Outros	7.404,56
IMOBILIZADO	52.855,19	Faz.Santa Anna - Ruth M Rodrigues	33.043,99
BENS IMOVEIS	0,00	Faz.Santa Anna - Imara M R Alves	30.256,28
BENS IMOVEIS	35.000,00	Faz.Santa Anna - Acacia M R Oliveira	32.962,87
Propriedade Agricola	35.000,00	Wilson Alves Barbosa	384.717,29
(-) DEPRECIACÕES ACUMULADAS BENS IMÓVEIS	(35.000,00)	PASSIVO EXTRACONCURSAL	636.524,20
(-) Depreciacao de Bens Imoveis	(35.000,00)	PÓS AJUZAMENTO DA RECUPERAÇÃO JUDICIAL	636.524,20
BENS MÓVEIS	52.855,19	FORNECEDORES	302.734,28
BENS MÓVEIS	77.425,00	Alfa Agro Peças Agricolas Eireli	11.906,27
Maquinas e equipamentos	77.425,00	Tawper Import e Distrib de Pecas Ltda	2.722,70
(-) DEPRECIACOES, AMORT. E EXAUST. ACUM.	(24.569,81)	Brasil Assessoria Contábil Ltda	1.275,00
(-) Depr. Acumuladas Maq e Equipos	(24.569,81)	Giale Mec. Tratores - Giovana P Lorijola	750,00
		Fert Solo Comercio de Produtos Agricolas	16.548,00
		Pedro Antonio Maset Junior E Cia Ltda	159.966,16
		Mercantil Ind.Maionchi Ltda EPP	347,00
		Jose Jorge Longo ME	30.880,00
		Rapido Diesel Comercio de Peças p/ Autos	4.240,00
		Istarmak Maquinas e Equipamentos Ltda	675,00
		Central Energetica Moreno De Monte Apraz	20.447,75
		Itaeté Comercio de Maq Agrícolas Ltda	32,00
		Cooperativa Agricola Mista de Adamantina	414,50
		Forplant Agricola Ltda - Epp	38.790,00

BRASIL ASSESSORIA CONTABIL LTDA

Rua São Carlos 90 - São José do Rio Preto - SP - 15014-480 - Fone: (17)3235-6511

Este documento é cópia do original, assinado digitalmente por MAURICIO DELLOVA DE CAMPOS e Tribunal de Justiça do Estado de São Paulo, protocolado em 16/10/2024 às 17:44, sob o número WNP24700093536. Para conferir o original, acesse o site <https://esaj.tjsp.jus.br/pastadigital/pg/abrirConferenciaDocumento.do>, informe o processo 0000216-81.2020.8.26.0382 e código PwsXse01.

Empresa: BIOFASA - AGRICOLA EIRELI

CNPJ: 08.953.212/0001-03

Período: 01/04/2024 a 30/04/2024 - CONSOLIDADO

Balanco Patrimonial

Diego Augusto de Lima Armazem do Agro	1.182,50
Agropolo Comercio Agropecuario Ltda	4.742,40
D.N.A. Tornearia Ltda	600,00
M. P. Vulcanizadora e Comercio de Pneus	3.600,00
Oficina Inovadora Servicos Automotivo - Comercio de Pneus Ascencio de N.H.Ltda	1.615,00
2.000,00	
OBRIGAÇÕES TRIBUTÁRIAS	323.246,02
IRPJ a Recolher	251,46
Pis a Recolher	118,09
Cofins a Recolher	545,01
Pis/Cofins/CSLL Ret. a Recolher	97,23
IRRF a Recolher	31,37
ISSQN Retido	680,40
Parcelamento PGFN Nº 5251583	302.414,19
Parcelamento PGFN Nº 8895206	3.274,60
Parcelamento PGFN Nº 8860035	15.833,67
OBRIGAÇÕES TRABALHISTAS	3.047,57
Salários e Ordenados a Pagar	1.306,10
Liquido de Rescisão a pagar	1.741,47
OBRIGAÇÕES PREVIDENCIÁRIAS	7.496,33
FGTS a Recolher	424,49
INSS a Recolher	1.146,51
Parcelamento PGFN Previdenciario 8852624	5.925,33
PASSIVO NÃO CIRCULANTE	1.303.445,50
PASSIVO EXIGIVEL A LONGO PRAZO	1.303.445,50
EMPRESTIMOS E FINANCIAMENTOS	1.303.445,50
EMPRESTIMOS NACIONAIS	171.695,87
Emprestimo CDC - Caixa	120.261,15
Ico Tecnologia de Ativos Financeiros	51.434,72
ADIANTAMENTO CLIENTES	500.000,00
Central Energetica Moreno Açucar e Alcoo	500.000,00
CONTRATOS DE MÚTUOS	631.749,63
Carlos Reis	174.375,00
José Eduardo Spolon de Melo	121.133,59
Luciano Junior Santos	43.141,86
RAST Ind. com. Art. Caça e Pesca	100.000,00
Valcenir de Abreu	101.870,00
Marco Aurelio Severo Bueno	25.256,68
Iraci Bueno Troiano	10.462,50
Bruno Antonio Spolon de Melo	4.185,00
Gervazio Batista	2.325,00
Luis Antonio Dourado	7.750,00
Oscair Franco Vasques	6.200,00
Wilson da Cruz Souza	18.000,00
Jose Edson Franco de Lima	12.400,00
Artur Guerino Lorenzato Junior	4.650,00
PATRIMONIO LIQUIDO	(1.987.779,14)
CAPITAL SOCIAL	110.000,00
CAPITAL SOCIAL	110.000,00
CAPITAL SUBSCRITO	110.000,00
Capital social	110.000,00
RESERVAS DE LUCROS	576.918,61
RESERVAS DE LUCROS	576.918,61
RESERVAS DE LUCROS	576.918,61
Lucros ou Prejuízos Acumulados	576.918,61
(-)PREJUÍZOS ACUMULADOS	(133.740,30)
(-)PREJUÍZOS ACUMULADOS	(133.740,30)
(-)PREJUÍZOS ACUMULADOS	(133.740,30)
(-) Prejuizos acumulados	(133.740,30)
RESULTADO DO EXERCICIO	(2.540.957,45)

BRASIL ASSESSORIA CONTABIL LTDA

Rua São Carlos 90 - São José do Rio Preto - SP - 15014-480 - Fone: (17)3235-6511

Empresa: BIOFASA - AGRICOLA EIRELI

Página: 3

CNPJ: 08.953.212/0001-03**Período:** 01/04/2024 a 30/04/2024 - CONSOLIDADO**Balço Patrimonial**

RESULTADO DO EXERCICIO	(2.540.957,45)
RESULTADO DO EXERCICIO	(2.540.957,45)
Lucro ou Prejuizo do Exercicio	(2.540.957,45)

NEVES PAULISTA, 30 de abril de 2024.

Reconhecemos a exatidão do presente Balço Patrimonial, cujos valores do Ativo e Passivo mais Patrimônio Líquido importam em R\$ 1.184.674,15 (um milhão, cento e oitenta e quatro mil, seiscentos e setenta e quatro Reais e quinze Centavos)

TITULAR IRELI
MARCOS FRANCISCO JULIO
CPF: 080.692.548-58

Contador
EDUARDO CUSTODIO
TC CRC: 1SP219798/O-8

BRASIL ASSESSORIA CONTABIL LTDA

Rua São Carlos 90 - São José do Rio Preto - SP - 15014-480 - Fone: (17)3235-6511

Este documento é cópia do original, assinado digitalmente por MAURICIO DELLOVA DE CAMPOS e Tribunal de Justiça do Estado de São Paulo, protocolado em 16/10/2024 às 17:44, sob o número WNP24700093536. Para conferir o original, acesse o site <https://esaj.tjsp.jus.br/pastadigital/pg/abrirConferenciaDocumento.do>, informe o processo 0000216-81.2020.8.26.0382 e código PwsXse0L.

Empresa: BIOFASA - AGRICOLA EIRELI		Página: 1
CNPJ: 08.953.212/0001-03		
Período: 01/04/2024 a 30/04/2024 - CONSOLIDADO		
Demonstração do Resultado do Exercício		
Receitas Brutas		
Venda de mercadorias - mercado interno		18.167,04 C
	Total:	18.167,04 C
(-) Deduções		
(-) COFINS		545,01 D
(-) PIS		118,09 D
	Total:	663,10 D
= Receita Líquida		17.503,94 C
(-) Custos		
(+) Estoque Inicial		507.589,52 D
(+) Compra de Mercadorias		27.403,37 D
(-) Estoque Final		523.184,31 C
	Total:	11.808,58 D
= Lucro Bruto		5.695,36 C
(-) Despesas Administrativas		
Salários e ordenados		1.412,00 D
13º Salario		470,67 D
Ferias		1.412,00 D
INSS		899,41 D
FGTS		263,57 D
Energia eletrica		1.130,49 D
Honorarios Contabeis		1.275,00 D
Depreciacoes e amortizacoes		645,19 D
	Total:	7.508,33 D
(-) Despesas Financeiras		
Juros/Multas s/ parcelamentos		508,86 D
Juros de mora		1,13 D
Despesas Bancarias		93,70 D
	Total:	603,69 D
(-) Despesas Gerais		
Servicos Tomados de Terceiros		25.399,12 D
Manutenção veiculos		4.025,00 D
Material de uso e consumo		21.923,34 D
Manutenção equipamentos		4.484,00 D
Combustiveis e Lubrificantes		19.490,22 D
	Total:	75.321,68 D
(-) Despesas Tributárias		
Funrural/Senar		215,71 D
	Total:	215,71 D
(+) Receitas Financeiras		
Rentabilidade de Aplicacoes Financeiras		69,60 C
	Total:	69,60 C
= Prejuízo Operacional		77.884,45 D
= Prejuízo Contábil Líquido antes da Contribuição Social		77.884,45 D
= Prejuízo Contábil Líquido antes do Imposto de Renda		77.884,45 D
= Prejuízo		77.884,45 D
= Prejuízo Líquido do Período		77.884,45 D
NEVES PAULISTA, 30 de abril de 2024.		

BRASIL ASSESSORIA CONTABIL LTDA

Rua São Carlos 90 - São José do Rio Preto - SP - 15014-480 - Fone: (17)3235-6511

Empresa: BIOFASA - AGRICOLA EIRELI

Página: 2

CNPJ: 08.953.212/0001-03

Período: 01/04/2024 a 30/04/2024 - CONSOLIDADO

Demonstração do Resultado do Exercício

TITULAR IRELI

MARCOS FRANCISCO JULIO

CPF: 080.692.548-58

Contador

EDUARDO CUSTODIO

TC CRC: 1SP219798/O-8

BRASIL ASSESSORIA CONTABIL LTDA

Rua São Carlos 90 - São José do Rio Preto - SP - 15014-480 - Fone: (17)3235-6511

Empresa: BIOFASA - AGRICOLA EIRELI

CNPJ: 08.953.212/0001-03

Período: 01/05/2024 a 31/05/2024 - CONSOLIDADO

Balanco Patrimonial

ATIVO		PASSIVO	
ATIVO	1.160.872,69	PASSIVO	1.160.872,69
ATIVO CIRCULANTE	1.104.389,33	PASSIVO CIRCULANTE	1.875.424,45
DISPONIVEL	42.001,58	FORNECEDORES	1.232.483,59
Numerários	22.992,96	FORNECEDORES	1.232.483,59
CAIXA	22.992,96	FORNECEDORES NACIONAIS	555.577,95
Caixa Geral	22.992,96	MGS Comércio de Pneus Ltda - ME	391,39
BANCOS	19.008,62	Pedro Antonio Maset Junior & Cia Ltda	169.601,80
APLICACOES FINANCEIRAS LIQUIDEZ IMEDIATA	17.933,62	Alessandro Martins Montesino Imp.	1.297,49
Santander - Aplicação	17.933,62	Alfa Agro Pecas Agricolas Eireli	40.136,47
TITULOS DE CAPITALIZAÇÃO	1.075,00	Sergio Freitas Assunção ME	414,76
Titulo Capitalização Santander	1.075,00	Pozenatto e Assuncao Ltda - ME	372,00
CLIENTES	194.440,37	Jose Jorge Longo ME	1.240,20
DUPLICATAS A RECEBER	194.440,37	Beta Auto Peças Eireli ME	796,61
DUPLICATAS A RECEBER	194.440,37	Agrofito LTDA	24.366,97
Central Energética Moreno de Mte Apraziv	74.688,13	Agro Rio Transporte e Comercio LTDA	38.728,30
Sao Manoel Comercio de Borrachas EIRELI	10.795,00	Casa Cera Materiais Ltda - ME	164,55
Coplasa Acucar e Alcool Ltda Matriz	82.332,81	Coop.dos Plantadores de Cana do Oeste	148.181,32
NB Noroeste Borracha Ind. e Com. Ltda	19.460,88	Odecio Antonio Junqueira	3.541,68
Cooperlatex - Coop. de Prod de Borracha	7.163,55	Assoc. Plantadores Cana Reg M Apraz.	9.226,59
OUTROS CREDITOS	210.789,41	Julio Cesar Freitas & Cia Ltda	1.205,11
OUTROS CREDITOS	210.789,41	Sheldon Quimica Ltda	12.016,79
ADIANTAMENTOS A FORNECEDORES	278,50	C J C Petean Adubos e Fertilizantes ME	1.209,00
R4C Administração Judicial Ltda	278,50	Coop. dos Plantadores Cana Estado SP	13.804,30
TRIBUTOS A RECUPERAR / COMPENSAR	32.511,21	Mercantil Ind Maionchi Ltda Epp Matriz	151,10
ICMS a recuperar	31.968,59	Wilquem Batista Ferreira - ME	2.334,46
IR Retido na fonte	128,42	Agro DLM Novo Horizonte Ltda	64.957,38
IRPJ Pagos Antecipadamente	218,00	Brasil Assessoria Contabil Ltda	2.920,20
CSLL Pagos Antecipadamente	196,20	Wilquem Batista Ferreira	920,54
OUTROS VALORES	177.999,70	Catan Contabilidade	4.464,00
Credito na Recup. Judicial Gupo Moreno	177.999,70	Jose Felicio Celestrino	13.134,94
ESTOQUES	657.157,97	PARCEIROS PROPRIETARIOS (OUTORGANTES)	676.905,64
ESTOQUES	657.157,97	Nilton A. Freitas de Jesus e Outros	19.432,30
MERCADORIAS, PRODUTOS E INSUMOS	657.157,97	José Paulo Saes e Outros	39.781,07
Outros mat. de consumo em mãos de terc.	113.969,20	Maria Cristina Saes e Outros	53.128,74
Outros Materiais - Atividade Rural	543.188,77	Joaquim Duram e Celio T. Mello Duran	16.275,00
ATIVO NÃO CIRCULANTE	56.483,36	Jose Eduardo Spolon de Melo	35.938,64
ATIVO REALIZAVEL A LONGO PRAZO	4.273,36	Jose Mano Saes	23.964,90
OUTROS CREDITOS	4.273,36	Jose Mano Saes e Outros	7.404,56
DEPOSITOS JUDICIAIS	4.273,36	Faz.Santa Anna - Ruth M Rodrigues	33.043,99
Transferencia Judicial 20210004644387	4.273,36	Faz.Santa Anna - Imara M R Alves	30.256,28
IMOBILIZADO	52.210,00	Faz.Santa Anna - Acacia M R Oliveira	32.962,87
BENS IMOVEIS	0,00	Wilson Alves Barbosa	384.717,29
BENS IMOVEIS	35.000,00	PASSIVO EXTRACONCURSAL	642.940,86
Propriedade Agricola	35.000,00	PÓS AJUIZAMENTO DA RECUPERAÇÃO JUDICIAL	642.940,86
(-) DEPRECIACÕES ACUMULADAS BENS IMÓVEIS	(35.000,00)	FORNECEDORES	317.001,96
(-) Depreciacao de Bens Imoveis	(35.000,00)	Alfa Agro Peças Agricolas Eireli	4.550,86
BENS MÓVEIS	52.210,00	Tawper Import e Distrib de Pecas Ltda	1.725,15
BENS MÓVEIS	77.425,00	Brasil Assessoria Contábil Ltda	1.275,00
Maquinas e equipamentos	77.425,00	Giale Mec. Tratores - Giovana P Lorijola	750,00
(-) DEPRECIACOES, AMORT. E EXAUST. ACUM.	(25.215,00)	Fert Solo Comercio de Produtos Agricolas	16.548,00
(-) Depr. Acumuladas Maq e Equiptos	(25.215,00)	Pedro Antonio Maset Junior E Cia Ltda	186.668,97
		Mercantil Ind.Maionchi Ltda EPP	1.046,00
		Jose Jorge Longo ME	28.380,00
		Rapido Diesel Comercio de Peças p/ Autos	2.640,00
		Istarmak Maquinas e Equipamentos Ltda	5,00
		Central Energetica Moreno De Monte Apraz	20.447,75
		Tracbel Agro Noroeste Com Maq Agrícolas	32,00
		Camargo e Calvo Auto Posto Ltda	2.616,33
		Cooperativa Agricola Mista de Adamantina	414,50

BRASIL ASSESSORIA CONTABIL LTDA

Rua São Carlos 90 - São José do Rio Preto - SP - 15014-480 - Fone: (17)3235-6511

Este documento é cópia do original, assinado digitalmente por MAURICIO DELLOVA DE CAMPOS e Tribunal de Justiça do Estado de São Paulo, protocolado em 16/10/2024 às 17:44, sob o número WNP24700093536. Para conferir o original, acesse o site <https://esaj.tjsp.jus.br/pastadigital/pg/abrirConferenciaDocumento.do>, informe o processo 0000216-81.2020.8.26.0382 e código bhEnjNB.

Empresa: BIOFASA - AGRICOLA EIRELI

CNPJ: 08.953.212/0001-03

Período: 01/05/2024 a 31/05/2024 - CONSOLIDADO

Balanco Patrimonial

Forplant Agricola Ltda - Epp	38.790,00
Agropolo Comercio Agropecuario Ltda	4.742,40
M. P. Vulcanizadora e Comercio de Pneus	1.800,00
Oficina Inovadora Servicos Automotivo -	570,00
Comercio de Pneus Ascencio de N.H.Ltda	4.000,00
OBRIGAÇÕES TRIBUTÁRIAS	316.511,88
IRPJ a Recolher	251,46
Pis a Recolher	90,99
Cofins a Recolher	419,93
Pis/Cofins/CSLL Ret. a Recolher	97,23
IRRF a Recolher	31,27
ISSQN Retido	680,40
Parcelamento PGFN Nº 5251583	297.255,07
Parcelamento PGFN Nº 8895206	2.225,14
Parcelamento PGFN Nº 8860035	15.460,39
OBRIGAÇÕES TRABALHISTAS	2.674,24
Salários e Ordenados a Pagar	2.674,24
OBRIGAÇÕES PREVIDENCIÁRIAS	6.752,78
FGTS a Recolher	442,70
INSS a Recolher	1.163,73
Parcelamento PGFN Previdenciario 8852624	5.146,35
PASSIVO NÃO CIRCULANTE	1.303.445,50
PASSIVO EXIGIVEL A LONGO PRAZO	1.303.445,50
EMPRESTIMOS E FINANCIAMENTOS	1.303.445,50
EMPRESTIMOS NACIONAIS	171.695,87
Emprestimo CDC - Caixa	120.261,15
Ico Tecnologia de Ativos Financeiros	51.434,72
ADIANTAMENTO CLIENTES	500.000,00
Central Energetica Moreno Açucar e Alcoo	500.000,00
CONTRATOS DE MÚTUOS	631.749,63
Carlos Reis	174.375,00
José Eduardo Spolon de Melo	121.133,59
Luciano Junior Santos	43.141,86
RAST Ind. com. Art. Caça e Pesca	100.000,00
Valcenir de Abreu	101.870,00
Marco Aurelio Severo Bueno	25.256,68
Iraci Bueno Troiano	10.462,50
Bruno Antonio Spolon de Melo	4.185,00
Gervazio Batista	2.325,00
Luis Antonio Dourado	7.750,00
Oscair Franco Vasques	6.200,00
Wilson da Cruz Souza	18.000,00
Jose Edson Franco de Lima	12.400,00
Artur Guerino Lorenzato Junior	4.650,00
PATRIMONIO LIQUIDO	(2.017.997,26)
CAPITAL SOCIAL	110.000,00
CAPITAL SOCIAL	110.000,00
CAPITAL SUBSCRITO	110.000,00
Capital social	110.000,00
RESERVAS DE LUCROS	(1.881.636,45)
RESERVAS DE LUCROS	(1.881.636,45)
RESERVAS DE LUCROS	(1.881.636,45)
Lucros ou Prejuízos Acumulados	(1.881.636,45)
RESULTADO DO EXERCICIO	(246.360,81)
RESULTADO DO EXERCICIO	(246.360,81)
RESULTADO DO EXERCICIO	(246.360,81)
Lucro ou Prejuizo do Exercicio	(246.360,81)

NEVES PAULISTA, 31 de maio de 2024.

BRASIL ASSESSORIA CONTABIL LTDA

Rua São Carlos 90 - São José do Rio Preto - SP - 15014-480 - Fone: (17)3235-6511

Empresa: BIOFASA - AGRICOLA EIRELI

Página: 3

CNPJ: 08.953.212/0001-03

Período: 01/05/2024 a 31/05/2024 - CONSOLIDADO

Balço Patrimonial

TITULAR IRELI

MARCOS FRANCISCO JULIO

CPF: 080.692.548-58

Contador

EDUARDO CUSTODIO

TC CRC: 1SP219798/O-8

BRASIL ASSESSORIA CONTABIL LTDA

Rua São Carlos 90 - São José do Rio Preto - SP - 15014-480 - Fone: (17)3235-6511

Este documento é cópia do original, assinado digitalmente por MAURICIO DELLOVA DE CAMPOS e Tribunal de Justiça do Estado de São Paulo, protocolado em 16/10/2024 às 17:44, sob o número WNP24700093536. Para conferir o original, acesse o site <https://esaj.tjsp.jus.br/pastadigital/pg/abrirConferenciaDocumento.do>, informe o processo 0000216-81.2020.8.26.0382 e código bhEnjnB.

Empresa: BIOFASA - AGRICOLA EIRELI		Página: 1
CNPJ: 08.953.212/0001-03		
Período: 01/05/2024 a 31/05/2024 - CONSOLIDADO		
Demonstração do Resultado do Exercício		
Receitas Brutas		
Venda de mercadorias - mercado interno		14.117,40 C
	Total:	14.117,40 C
(-) Deduções		
(-) COFINS		423,52 D
(-) PIS		91,76 D
	Total:	515,28 D
= Receita Líquida		13.602,12 C
(-) Custos		
(+) Estoque Inicial		523.184,31 D
(+) Compra de Mercadorias		29.000,01 D
(-) ICMS S/ Compras		525,11 C
(-) Estoque Final		543.188,77 C
	Total:	8.470,44 D
= Lucro Bruto		5.131,68 C
(-) Despesas Administrativas		
Salarios e ordenados		3.051,74 D
13º Salario		470,67 D
Ferias		1.725,77 D
INSS		961,59 D
FGTS		281,78 D
Honorarios Contabeis		1.275,00 D
Depreciacoes e amortizacoes		645,19 D
	Total:	8.411,74 D
(-) Despesas Financeiras		
Juros/Multas s/ parcelamentos		1.695,24 D
Juros de mora		42,00 D
Multas s/ impostos		16,01 D
Despesas Bancarias		144,20 D
	Total:	1.897,45 D
(-) Despesas Gerais		
Servicos Tomados de Terceiros		6.920,12 D
Material de uso e consumo		12.455,00 D
Combustiveis e Lubrificantes		4.930,29 D
	Total:	24.305,41 D
(-) Despesas Tributárias		
Funrural/Senar		755,41 D
	Total:	755,41 D
(+) Receitas Financeiras		
Rentabilidade de Aplicacoes Financeiras		20,21 C
	Total:	20,21 C
= Prejuízo Operacional		30.218,12 D
= Prejuízo Contábil Líquido antes da Contribuição Social		30.218,12 D
= Prejuízo Contábil Líquido antes do Imposto de Renda		30.218,12 D
= Prejuízo		30.218,12 D
= Prejuízo Líquido do Período		30.218,12 D
NEVES PAULISTA, 31 de maio de 2024.		
BRASIL ASSESSORIA CONTABIL LTDA		
Rua São Carlos 90 - São José do Rio Preto - SP - 15014-480 - Fone: (17)3235-6511		

Empresa: BIOFASA - AGRICOLA EIRELI

Página: 2

CNPJ: 08.953.212/0001-03**Período:** 01/05/2024 a 31/05/2024 - CONSOLIDADO**Demonstração do Resultado do Exercício**

TITULAR IRELI

MARCOS FRANCISCO JULIO

CPF: 080.692.548-58

Contador

EDUARDO CUSTODIO

TC CRC: 1SP219798/O-8

BRASIL ASSESSORIA CONTABIL LTDA

Rua São Carlos 90 - São José do Rio Preto - SP - 15014-480 - Fone: (17)3235-6511

Empresa: BIOFASA - AGRICOLA EIRELI

CNPJ: 08.953.212/0001-03

Período: 01/06/2024 a 30/06/2024 - CONSOLIDADO

Balanco Patrimonial

<i>ATIVO</i>		<i>PASSIVO</i>	
ATIVO	1.127.204,64	PASSIVO	1.127.204,64
ATIVO CIRCULANTE	1.071.366,47	PASSIVO CIRCULANTE	1.891.332,63
DISPONIVEL	17.271,81	FORNECEDORES	1.232.483,59
Numerários	14.525,95	FORNECEDORES	1.232.483,59
CAIXA	14.525,95	FORNECEDORES NACIONAIS	555.577,95
Caixa Geral	14.525,95	MGS Comércio de Pneus Ltda - ME	391,39
BANCOS	2.745,86	Pedro Antonio Maset Junior & Cia Ltda	169.601,80
APLICACOES FINANCEIRAS LIQUIDEZ IMEDIATA	1.670,86	Alessandro Martins Montesino Imp.	1.297,49
Santander - Aplicação	1.670,86	Alfa Agro Pecas Agricolas Eireli	40.136,47
TITULOS DE CAPITALIZAÇÃO	1.075,00	Sergio Freitas Assunção ME	414,76
Titulo Capitalização Santander	1.075,00	Pozenatto e Assuncao Ltda - ME	372,00
CLIENTES	187.276,82	Jose Jorge Longo ME	1.240,20
DUPLICATAS A RECEBER	187.276,82	Beta Auto Peças Eireli ME	796,61
DUPLICATAS A RECEBER	187.276,82	Agrofito LTDA	24.366,97
Central Energética Moreno de Mte Apraziv	74.688,13	Agro Rio Transporte e Comercio LTDA	38.728,30
Sao Manoel Comercio de Borrachas EIRELI	10.795,00	Casa Cera Materiais Ltda - ME	164,55
Coplasa Acucar e Alcool Ltda Matriz	82.332,81	Coop.dos Plantadores de Cana do Oeste	148.181,32
NB Noroeste Borracha Ind. e Com. Ltda	19.460,88	Odecio Antonio Junqueira	3.541,68
OUTROS CREDITOS	210.246,79	Assoc. Plantadores Cana Reg M Apraz.	9.226,59
OUTROS CREDITOS	210.246,79	Julio Cesar Freitas & Cia Ltda	1.205,11
ADIANTAMENTOS A FORNECEDORES	278,50	Sheldon Quimica Ltda	12.016,79
R4C Administração Judicial Ltda	278,50	C J C Petean Adubos e Fertilizantes ME	1.209,00
TRIBUTOS A RECUPERAR / COMPENSAR	31.968,59	Coop. dos Plantadores Cana Estado SP	13.804,30
ICMS a recuperar	31.968,59	Mercantil Ind Maionchi Ltda Epp Matriz	151,10
OUTROS VALORES	177.999,70	Wilquem Batista Ferreira - ME	2.334,46
Credito na Recup. Judicial Gupo Moreno	177.999,70	Agro DLM Novo Horizonte Ltda	64.957,38
ESTOQUES	656.571,05	Brasil Assessoria Contabil Ltda	2.920,20
ESTOQUES	656.571,05	Wilquem Batista Ferreira	920,54
MERCADORIAS, PRODUTOS E INSUMOS	656.571,05	Catan Contabilidade	4.464,00
Outros mat. de consumo em mãos de terc.	114.803,20	Jose Felicio Celestrino	13.134,94
Outros Materiais - Atividade Rural	541.767,85	PARCEIROS PROPRIETARIOS (OUTORGANTES)	676.905,64
ATIVO NÃO CIRCULANTE	55.838,17	Nilton A. Freitas de Jesus e Outros	19.432,30
ATIVO REALIZAVEL A LONGO PRAZO	4.273,36	José Paulo Saes e Outros	39.781,07
OUTROS CREDITOS	4.273,36	Maria Cristina Saes e Outros	53.128,74
DEPOSITOS JUDICIAIS	4.273,36	Joaquim Duram e Celio T. Mello Duran	16.275,00
Transferencia Judicial 20210004644387	4.273,36	Jose Eduardo Spolon de Melo	35.938,64
IMOBILIZADO	51.564,81	Jose Mano Saes	23.964,90
BENS IMOVEIS	0,00	Jose Mano Saes e Outros	7.404,56
BENS IMOVEIS	35.000,00	Faz.Santa Anna - Ruth M Rodrigues	33.043,99
Propriedade Agricola	35.000,00	Faz.Santa Anna - Imara M R Alves	30.256,28
(-) DEPRECIACÕES ACUMULADAS BENS IMÓVEIS	(35.000,00)	Faz.Santa Anna - Acacia M R Oliveira	32.962,87
(-) Depreciacao de Bens Imoveis	(35.000,00)	Wilson Alves Barbosa	384.717,29
BENS MÓVEIS	51.564,81	PASSIVO EXTRACONCURSAL	658.849,04
BENS MÓVEIS	77.425,00	PÓS AJUIZAMENTO DA RECUPERAÇÃO JUDICIAL	658.849,04
Maquinas e equipamentos	77.425,00	FORNECEDORES	337.990,71
(-) DEPRECIACOES, AMORT. E EXAUST. ACUM.	(25.860,19)	Alfa Agro Peças Agricolas Eireli	7.452,84
(-) Depr. Acumuladas Maq e Equipos	(25.860,19)	Tawper Import e Distrib de Pecas Ltda	4.901,26
		Brasil Assessoria Contábil Ltda	1.275,00
		Giale Mec. Tratores - Giovana P Lorijola	750,00
		Fert Solo Comercio de Produtos Agricolas	16.548,00
		Pedro Antonio Maset Junior E Cia Ltda	193.192,03
		Mercantil Ind.Maionchi Ltda EPP	347,00
		Jose Jorge Longo ME	32.680,00
		Rapido Diesel Comercio de Peças p/ Autos	1.940,00
		Istarmak Maquinas e Equipamentos Ltda	3.105,00
		Central Energetica Moreno De Monte Apraz	20.447,75
		Tracbel Agro Noroeste Com Maq Agrícolas	32,00
		Camargo e Calvo Auto Posto Ltda	2.616,33
		Cooperativa Agricola Mista de Adamantina	414,50

BRASIL ASSESSORIA CONTABIL LTDA

Rua São Carlos 90 - São José do Rio Preto - SP - 15014-480 - Fone: (17)3235-6511

Este documento é cópia do original, assinado digitalmente por MAURICIO DELLOVA DE CAMPOS e Tribunal de Justiça do Estado de São Paulo, protocolado em 16/10/2024 às 17:44, sob o número WNP24700093536. Para conferir o original, acesse o site <https://esaj.tjsp.jus.br/pastadigital/pg/abrirConferenciaDocumento.do>, informe o processo 0000216-81.2020.8.26.0382 e código LWdIUOEy.

Empresa: BIOFASA - AGRICOLA EIRELI

CNPJ: 08.953.212/0001-03

Período: 01/06/2024 a 30/06/2024 - CONSOLIDADO

Balanco Patrimonial

Forplant Agricola Ltda - Epp	38.790,00
46.044.303 Adauto Jose Ribeiro	5.610,00
Diego Augusto de Lima Armazem do Agro	3.080,00
R2 Auto Pecas Monte Aprazivel Ltda	239,00
Oficina Inovadora Servicos Automotivo -	570,00
Comercio de Pneus Ascencio de N.H.Ltda	4.000,00
OBRIGAÇÕES TRIBUTÁRIAS	311.730,20
IRPJ a Recolher	552,19
CSLL a Recolher	386,53
Pis a Recolher	140,10
Cofins a Recolher	646,58
Pis/Cofins/CSLL Ret. a Recolher	97,23
IRRF a Recolher	31,27
ISSQN Retido	680,40
Parcelamento PGFN Nº 5251583	292.062,84
Parcelamento PGFN Nº 8895206	2.048,86
Parcelamento PGFN Nº 8860035	15.084,20
OBRIGAÇÕES TRABALHISTAS	2.674,24
Salários e Ordenados a Pagar	2.674,24
OBRIGAÇÕES PREVIDENCIÁRIAS	6.453,89
FGTS a Recolher	386,84
INSS a Recolher	920,70
Parcelamento PGFN Previdenciario 8852624	5.146,35
PASSIVO NÃO CIRCULANTE	1.303.445,50
PASSIVO EXIGIVEL A LONGO PRAZO	1.303.445,50
EMPRESTIMOS E FINANCIAMENTOS	1.303.445,50
EMPRESTIMOS NACIONAIS	171.695,87
Emprestimo CDC - Caixa	120.261,15
Ico Tecnologia de Ativos Financeiros	51.434,72
ADIANTAMENTO CLIENTES	500.000,00
Central Energetica Moreno Açucar e Alcoo	500.000,00
CONTRATOS DE MÚTUOS	631.749,63
Carlos Reis	174.375,00
José Eduardo Spolon de Melo	121.133,59
Luciano Junior Santos	43.141,86
RAST Ind. com. Art. Caça e Pesca	100.000,00
Valcenir de Abreu	101.870,00
Marco Aurelio Severo Bueno	25.256,68
Iraci Bueno Troiano	10.462,50
Bruno Antonio Spolon de Melo	4.185,00
Gervazio Batista	2.325,00
Luis Antonio Dourado	7.750,00
Oscair Franco Vasques	6.200,00
Wilson da Cruz Souza	18.000,00
Jose Edson Franco de Lima	12.400,00
Artur Guerino Lorenzato Junior	4.650,00
PATRIMONIO LIQUIDO	(2.067.573,49)
CAPITAL SOCIAL	110.000,00
CAPITAL SOCIAL	110.000,00
CAPITAL SUBSCRITO	110.000,00
Capital social	110.000,00
RESERVAS DE LUCROS	(1.881.636,45)
RESERVAS DE LUCROS	(1.881.636,45)
RESERVAS DE LUCROS	(1.881.636,45)
Lucros ou Prejuízos Acumulados	(1.881.636,45)
RESULTADO DO EXERCICIO	(295.937,04)
RESULTADO DO EXERCICIO	(295.937,04)
RESULTADO DO EXERCICIO	(295.937,04)
Lucro ou Prejuizo do Exercicio	(295.937,04)

BRASIL ASSESSORIA CONTABIL LTDA

Rua São Carlos 90 - São José do Rio Preto - SP - 15014-480 - Fone: (17)3235-6511

Empresa: BIOFASA - AGRICOLA EIRELI**CNPJ:** 08.953.212/0001-03**Período:** 01/06/2024 a 30/06/2024 - CONSOLIDADO**Balço Patrimonial**

NEVES PAULISTA, 30 de junho de 2024.

TITULAR IRELI

*MARCOS FRANCISCO JULIO**CPF: 080.692.548-58*

Contador

*EDUARDO CUSTODIO**TC CRC: 1SP219798/O-8***BRASIL ASSESSORIA CONTABIL LTDA**

Rua São Carlos 90 - São José do Rio Preto - SP - 15014-480 - Fone: (17)3235-6511

Este documento é cópia do original, assinado digitalmente por MAURICIO DELLOVA DE CAMPOS e Tribunal de Justiça do Estado de São Paulo, protocolado em 16/10/2024 às 17:44, sob o número WNP24700093536. Para conferir o original, acesse o site <https://esaj.tjsp.jus.br/pastadigital/pg/abrirConferenciaDocumento.do>, informe o processo 0000216-81.2020.8.26.0382 e código LWdiUOEy.

Empresa: BIOFASA - AGRICOLA EIRELI		Página: 3
CNPJ: 08.953.212/0001-03		
Período: 01/06/2024 a 30/06/2024 - CONSOLIDADO		
Demonstração do Resultado do Exercício		
Receitas Brutas		
Venda de mercadorias - mercado interno		21.672,46 C
	Total:	21.672,46 C
(-) Deduções		
(-) COFINS		650,17 D
(-) PIS		140,87 D
	Total:	791,04 D
= Receita Líquida		20.881,42 C
(-) Custos		
(+) Estoque Inicial		543.188,77 D
(+) Compra de Mercadorias		11.582,56 D
(-) Estoque Final		541.767,85 C
	Total:	13.003,48 D
= Lucro Bruto		7.877,94 C
(-) Despesas Administrativas		
Salarios e ordenados		2.824,00 D
INSS		770,94 D
FGTS		225,92 D
Energia eletrica		1.035,84 D
Depreciacoes e amortizacoes		645,19 D
	Total:	5.501,89 D
(-) Despesas Financeiras		
Juros/Multas s/ parcelamentos		634,09 D
Juros de mora		23,25 D
Multas s/ impostos		2,54 D
Despesas Bancarias		266,00 D
IOF		1,10 D
	Total:	926,98 D
(-) Despesas Gerais		
Servicos Tomados de Terceiros		20.216,12 D
Manutenção veiculos		3.080,00 D
Material de uso e consumo		11.526,55 D
Manutenção equipamentos		8.407,00 D
Combustiveis e Lubrificantes		5.947,01 D
	Total:	49.176,68 D
(-) Despesas Tributárias		
Funrural/Senar		619,89 D
	Total:	619,89 D
(+) Receitas Financeiras		
Rentabilidade de Aplicacoes Financeiras		1,48 C
	Total:	1,48 C
= Prejuízo Operacional		48.346,02 D
= Prejuízo Contábil Líquido antes da Contribuição Social		48.346,02 D
(-) Contribuição Social		
Provisao para Contribuicao Social L. Liq		582,73 D
	Total:	582,73 D
= Prejuízo Contábil Líquido antes do Imposto de Renda		48.928,75 D
(-) Imposto de Renda		
Provisao para Imposto de Renda		647,48 D
	Total:	647,48 D
= Prejuízo		49.576,23 D
= Prejuízo Líquido do Período		49.576,23 D

BRASIL ASSESSORIA CONTABIL LTDA

Rua São Carlos 90 - São José do Rio Preto - SP - 15014-480 - Fone: (17)3235-6511

Empresa: BIOFASA - AGRICOLA EIRELI

Página: 4

CNPJ: 08.953.212/0001-03

Período: 01/06/2024 a 30/06/2024 - CONSOLIDADO

Demonstração do Resultado do Exercício

NEVES PAULISTA, 30 de junho de 2024.

TITULAR IRELI

MARCOS FRANCISCO JULIO

CPF: 080.692.548-58

Contador

EDUARDO CUSTODIO

TC CRC: 1SP219798/O-8

BRASIL ASSESSORIA CONTABIL LTDA

Rua São Carlos 90 - São José do Rio Preto - SP - 15014-480 - Fone: (17)3235-6511