



EXCELENTÍSSIMO SENHOR DOUTOR JUIZ DE DIREITO DA E. VARA 6ª VARA  
CÍVEL DA COMARCA DE ARARAQUARA – ESTADO DE SÃO PAULO

Processo sob nº 0004895-92.2020.8.26.0037

Recuperação Judicial

**R4C – ADMINISTRAÇÃO JUDICIAL LTDA.**, regularmente nomeada *Administradora Judicial* nos autos da Recuperação Judicial de **AGROTEC SP COMÉRCIO E REPRESENTAÇÕES LTDA - EM RECUPERAÇÃO JUDICIAL, AGROTEC TR COMÉRCIO E REPRESENTAÇÕES LTDA - EM RECUPERAÇÃO JUDICIAL**, vem, respeitosamente, à presença de Vossa Excelência, em atenção ao r. despacho de fls. 2118, requerer a juntada aos autos, em conformidade com o artigo 22, inciso II, alínea “c” da Lei nº 11.101/05, do **Relatório Mensal de Atividades** (RMA) das Recuperandas relativo ao mês de setembro a outubro 2024, bem como demais documentos contábeis atinentes ao mesmo período.

Por fim, esta Administradora Judicial opina pela intimação da Recuperanda, a fim de que forneça de modo premente as contas demonstrativas mensais de novembro/24 e dezembro/24, como também esclareça todos os pontos mencionados no presente RMA.

Campinas, 04 de fevereiro de 2025.

*Maurício Dellova de Campos*

*OAB/SP nº 183.917*



ADMINISTRAÇÃO  
JUDICIAL

---

## Relatório Mensal de Atividades

---

*Agrotec SP Comércio e Representações  
Ltda.*

*Agrotec TR Comércio e Representações  
Ltda.*

---

**Outubro/2024**

---



## Sumário

<b>1. INTRODUÇÃO</b> .....	<b>3</b>
<b>2. DO CENÁRIO ECONÔMICO E DA SITUAÇÃO DA EMPRESA</b> .....	<b>4</b>
2.1. ASPECTOS CONJUNTURAIS E CONTEXTO SETORIAL.....	4
2.2. DA SITUAÇÃO DAS EMPRESAS.....	6
<b>3. VISÃO GERAL DAS RECUPERANDAS</b> .....	<b>7</b>
3.1. DO GRUPO.....	7
3.2. DA COMPOSIÇÃO SOCIETÁRIA.....	8
3.3. DOS DIRETORES E ADMINISTRADORES .....	8
3.4. DA ESTRUTURA ORGANIZACIONAL .....	9
<b>4. INFORMAÇÕES ECONÔMICAS E CONTÁBEIS</b> .....	<b>9</b>
4.1. DA POSIÇÃO PATRIMONIAL.....	10
4.1.1. <i>Agrotec SP</i> .....	10
4.1.2. <i>Agrotec TR</i> .....	16
4.2. DA OPERAÇÃO DESENVOLVIDA .....	21
4.2.1. <i>Agrotec SP</i> .....	21
4.2.2. <i>Agrotec TR</i> .....	30
<b>5. PASSIVO CONCURSAL</b> .....	<b>38</b>
<b>6. ANÁLISE E CONSIDERAÇÕES FINAIS</b> .....	<b>39</b>
<b>7. ACOMPANHAMENTO PROCESSUAL</b> .....	<b>40</b>
<b>8. ANEXOS</b> .....	<b>41</b>

## Glossário

<b>SP</b>	Agrotec SP Comércio e Representações Ltda.
<b>TR</b>	Agrotec TR Comércio e Representações Ltda.
<b>BP</b>	Balço Patrimonial
<b>DRE</b>	Demonstração do Resultado do Exercício
<b>DFC</b>	Demonstração de Fluxo de Caixa
<b>Receita Bruta ou Faturamento</b>	Todas as receitas operacionais auferidas pela empresa em um determinado período, incluindo impostos.
<b>Receita Líquida</b>	Trata-se do faturamento ou receita bruta depois de deduzidos os impostos, devoluções, cancelamentos e abatimentos.
<b>Custo de Vendas</b>	São os gastos ligados à produção e/ou à prestação de serviços, como matéria-prima, materiais auxiliares e mão-de-obra.
<b>Lucro Bruto</b>	Trata-se do lucro apurado após a dedução do custo de vendas da receita líquida.
<b>EBITDA</b>	O EBITDA ( <i>Earnings before interest, taxes, depreciation and amortization</i> ) – resultado antes dos juros, impostos, depreciação e amortizações – representa a geração operacional de caixa da empresa, isto é, o quanto a empresa consegue gerar de recursos apenas em suas atividades operacionais e, por isso, também é chamado de resultado operacional.
<b>Resultado Financeiro</b>	É a diferença entre as despesas financeiras da empresa, que podem ser provenientes de encargos incorridos sobre empréstimos, descontos de duplicatas, variação cambial, entre outras operações, e ganhos obtidos, por exemplo, no mercado financeiro. Não é um resultado ligado diretamente à operação executada pela empresa.
<b>Resultado Não Operacional</b>	É a diferença entre ganhos e despesas referentes a fatos não ligados diretamente à operação da empresa, como aluguéis, venda de um imóvel ou ativo imobilizado, entre outras.
<b>Resultado Líquido</b>	Trata-se do resultado final da empresa, depois de contabilizadas todas as transações e eventos econômico-financeiros ocorridos no exercício/ período.

## Grupo Agrotec

### 1. Introdução

O presente relatório foi elaborado com o objetivo primordial de demonstrar – nos termos da Lei nº 11.101/2005 – Lei de Recuperação de Empresas e Falência – as bases financeiras, operacionais e estratégicas em direção à desejada superação, pelas Recuperandas, da sua crise, de forma a preservar e maximizar sua função social, seja como entidades geradoras de bens e recursos, seja como provedoras de empregos e tributos, resguardando também os interesses da comunidade de credores.

Neste sentido, a presente análise sumária sintetiza, observa e relata a capacidade financeira das Empresas a partir de informações disponibilizadas exclusivamente pelas Recuperandas, não sendo neste momento factíveis de verificação por esta Perita. Confiamos, portanto, na qualidade, completude, rigorosidade e precisão de tais informações<sup>1</sup>.

Cabe ressaltar ainda que o relatório leva em consideração outras variáveis de cunho não apenas micro, mas também macroeconômico.

---

<sup>1</sup> Tendo em vista a presunção de boa-fé e de correção por parte das Recuperandas – salvo prova em contrário - especialmente por tratar-se de ato que é processado em juízo, submetido, portanto, ao ministério do Poder Judiciário, eis que este relatório mensal é elaborado por esta Administradora Judicial a partir de informações fornecidas pelas Recuperandas, de modo que estas devem estar cientes de que têm exclusiva responsabilidade pela higidez, correção técnica e veracidade da documentação disponibilizada. Assim, esta auxiliar do juízo não hesitará em adotar as medidas cabíveis caso constate qualquer indício de fraude, manipulação, dissimulação ou outro qualquer expediente ilícito na concepção da documentação que serve de base à elaboração deste relatório.

Com base nos dados que aqui serão apresentados, analisaremos a capacidade das Empresas, no presente momento e contexto, de honrar seus compromissos, tendo em vista o processo de Recuperação Judicial, em especial em face de seus credores.

O atual relatório retrata exclusivamente as informações disponibilizadas pelas Recuperandas entre os meses **novembro/2023 a outubro/2024**.

## 2. Do cenário econômico e da situação da empresa

O objetivo desta Seção é abordar as principais informações sobre a economia, as principais projeções, bem como a situação setorial específica das Recuperandas, visando, assim, uma melhor compreensão.

Na sequência, apresentaremos um resumo da situação das Recuperandas<sup>2</sup>.

### 2.1. Aspectos conjunturais e contexto setorial

A atividade empresarial<sup>3</sup> é organizada para a produção, circulação de bens ou de serviços e, como atividade econômica está sujeita a diversos riscos – internos e externos – que podem levar uma empresa a situação de crise financeira.

Neste sentido, além da análise econômico-financeira baseada nas demonstrações contábeis disponibilizadas pelas Recuperandas, importa trazer à evidência uma breve análise da conjuntura econômica na qual estas se inserem.

---

<sup>2</sup> Detalhado pelas próprias Recuperandas.

<sup>3</sup> Negrão, Ricardo. Direito empresarial: estudo unificado. 5 ed. rev. – São Paulo, 2014.

Segundo o relatório Focus do Banco Central, divulgado na data de 03/02/2025, estima-se que o PIB brasileiro crescerá 2,06% neste ano, sendo que para o próximo exercício a expectativa é de 1,72%.

A previsão para o câmbio<sup>4</sup> está em R\$ 6,00/US\$ para o fim deste ano. Para o ano de 2026, os investidores estimam que o câmbio fique em R\$ 6,00/US\$ – informação também relevante, haja vista que várias empresas estão sujeitas à sua variação, afetando assim o seu resultado.

Outra informação importante para aquelas que exportam seus produtos ao resto do mundo diz respeito à Balança Comercial. A expectativa de superávit para 2025 é de US\$ 75,70 bilhões. Em relação ao ano de 2026, a expectativa também é de superávit, que deve alcançar US\$ 77,00 bilhões.

Em relação à taxa básica de juros (Selic), o mercado financeiro estima que esta deve encerrar 2025 em 15,00%. Para o ano de 2026, o mercado espera que a taxa de juros fique em 12,50%.

De acordo com as projeções do mercado, o Índice Nacional de Preços ao Consumidor Amplo (IPCA) passou de 5,50% na semana anterior para 5,51%, enquanto, para 2026, a projeção passou de 4,22% para 4,28%.

Setorialmente, verificam-se diferentes impactos – dada a especificidade de cada um dos segmentos econômicos de atuação.

---

<sup>4</sup> Objetivando maior precisão nas projeções realizadas, o BC anunciou em janeiro/2021 que a projeção anual da moeda norte-americana passou a ser calculada a partir da média para a taxa no mês de dezembro e não mais no valor projetado para o último dia útil de cada ano.

De acordo com a Secretaria de Comércio e Relações Internacionais, o agronegócio bateu recorde de exportações para os meses de outubro.

O setor que representa cerca da metade das exportações brasileiras atingiu US\$ 14 bilhões, conforme dados divulgados pelo Ministério da Agricultura e Pecuária.

O bom desempenho fez com que o país revertesse uma tendência desfavorável, onde seis setores representam 82% das exportações, quais sejam: soja, carnes, açúcar e etanol, café, cereais e produtos da floresta.

Dentre os maiores aumentos de volume exportado encontram-se: 1 milhão a mais de toneladas de açúcar de cana bruto; quase meio milhão a mais de farelo de soja, além de 190 mil toneladas de carne.

Segundo o ministro da Agricultura e Pecuária, Carlos Fávaro, a abertura de 276 novos mercados internacionais para o agronegócio desde 2023 fez a diferença.

A perspectiva é que a tendência de melhora continue e que o uso de tecnologias inovadoras auxilie nesse processo.

## ***2.2. Da situação das Empresas***

Em seu Relatório Operacional, as Recuperandas apresentam dados referentes ao desempenho de suas atividades, bem como sua visão a respeito atual situação.

Segundo as Recuperandas:



*As Recuperandas se mantêm em plena atividade, seguindo a Agrotec SP com revenda de produtos para agronegócios, tendo como clientes produtores rurais de toda a região, na atuação de venda de adubos, sementes, fertilizantes e outros insumos agrícolas. Já a Agrotec TR conta com o plantio de Soja que existe uma sazonalidade da receita ocorrendo somente a receita de março a maio do ano.*

### 3. Visão geral das Recuperandas

Nesta Seção será apresentada a composição societária das Empresas, assim como, eventuais alterações no que diz respeito às participações societárias. Não menos importante, também relacionaremos os estabelecimentos e filiais (quando houver), com breve descritivo da atividade desenvolvida em cada um, quando segmentada ou diferenciada.

#### 3.1. Do Grupo

O Grupo Agrotec é composto por duas empresas, a Agrotec SP e a Agrotec TR, conforme demonstrado no quadro abaixo.

Informações	Agrotec SP	Agrotec TR
Tipo de Estabelecimento	Matriz	Matriz
Nire	35217953297	35229649440
Razão Social	Agrotec SP Comércio e Representações Ltda	Agrotec TR Comércio e Representações Ltda.
Nome Fantasia	Agrotec SP Comércio e Representações	Agrotec TR Comércio e Representações Ltda.
Data de Abertura	07/05/2003	17/03/2016
CNPJ	05.628.164/0001-81	24.414.911/0001-23
Inscrição Estadual	181.306.523.111	684.068.734.113
Endereço	Rua Castro Alves,1713	Rua Castro Alves, 1713 <sup>5</sup>
Complemento	1727	Sala 1
Bairro	Vl. Nossa Senhora do Carmo	Vila Nossa Senhora do Carmo

<sup>5</sup> De acordo com o cartão CNPJ houve alteração no número, o qual passou de 1.870 para 1.473 sala 01.



Cidade	Araraquara	Araraquara
Estado	SP	SP
CEP	14801-450	14801-450
Natureza Jurídica	206-2: Sociedade Empresária Limitada	206-2: Sociedade Empresária Limitada
CNAE Principal	46.83-4-00 - Comércio atacadista de defensivos agrícolas, adubos, fertilizantes e corretivos do solo	01.15-6-00 - Cultivo de soja
CNAE Secundários	<p>45.30-7-05 - Comércio a varejo de pneumáticos e câmaras-de-ar</p> <p>47.82-2-01 - Comércio varejista de calçados</p> <p>47.44-0-01 - Comércio varejista de ferragens e ferramentas</p> <p>47.44-0-99 - Comércio varejista de materiais de construção em geral</p> <p>47.89-0-04 - Comércio varejista de animais vivos e de artigos e alimentos para animais de estimação</p> <p>52.11-7-99 - Depósitos de mercadorias para terceiros, exceto armazéns gerais e guarda-móveis</p> <p>46.18-4-99 - Outros representantes comerciais e agentes do comércio especializado em produtos não especificados anteriormente</p>	01.61-0-03 - Serviço de preparação de terreno, cultivo e colheita
Capital Social	1.000.000,00	200.000,00

### 3.2. Da composição societária

Grupo Agrotec	SÓCIOS	
	Evandro Pacheco Lustosa CPF: 484.415.971-20	Agrotec SP Com. E Repres. Ltda. CNPJ: 05.628.164/0001-81
Agrotec SP Comércio e Representações Ltda. CNPJ: 05.628.164/0001-81	1.000.000,00	-
Agrotec TR Comércio e Representações Ltda. CNPJ: 24.414.911/0001-23	10.000,00	190.000,00

### 3.3. Dos diretores e administradores

Conforme dados constantes na JUCESP, os administradores e representantes das Empresas são:

**Agrotec SP**

Administrador: Evandro Pacheco Lustosa

**Agrotec TR**

Administrador: Evandro Pacheco Lustosa

**3.4. Da estrutura organizacional**

As Recuperandas possuem a seguinte estrutura organizacional:

Período	Agrotec SP	Agrotec TR	Total
Nov/23	6	0	6
Dez/23	6	0	6
Jan/24	6	0	6
Fev/24	6	0	6
Mar/24	6	0	6
Abr/24	5	0	5
Mai/24	5	0	5
Jun/24	2	0	2
Jul/24	2	0	2
Ago/24	2	0	2
Set/24	2	0	2
Out/24	2	0	2

Como se pode observar na tabela acima, o quadro de colaboradores não apresentou alteração, encerrando o mês de outubro com dois colaboradores.

**4. Informações Econômicas e Contábeis**

De acordo com o Pronunciamento 26 (R1) do Comitê de Pronunciamentos Contábeis (CPC):

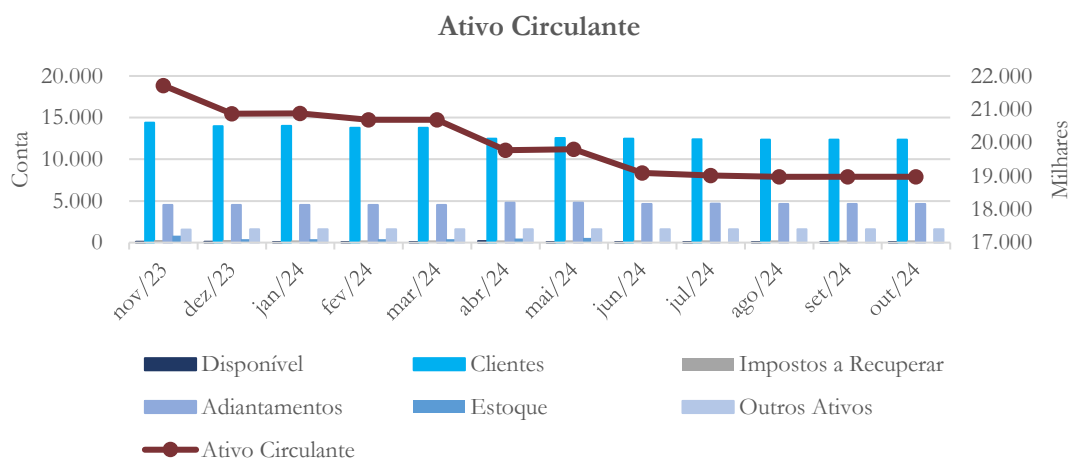
[...] as demonstrações contábeis são uma representação monetária estruturada da posição patrimonial e financeira em determinada data e das transações realizadas por uma entidade no período findo nessa data. O objetivo das demonstrações contábeis de uso geral é fornecer informações sobre a posição patrimonial e financeira, o resultado e o fluxo financeiro de uma entidade, que são úteis para uma ampla variedade de usuários na tomada de decisões. As demonstrações contábeis também mostram os resultados do gerenciamento, pela Administração, dos recursos que lhe são confiados.

#### 4.1. Da posição patrimonial

O Balanço Patrimonial, como demonstração contábil, tem por objetivo evidenciar de forma qualitativa e quantitativa – em uma determinada data – a posição patrimonial e financeira de uma empresa.

##### 4.1.1. Agrotec SP

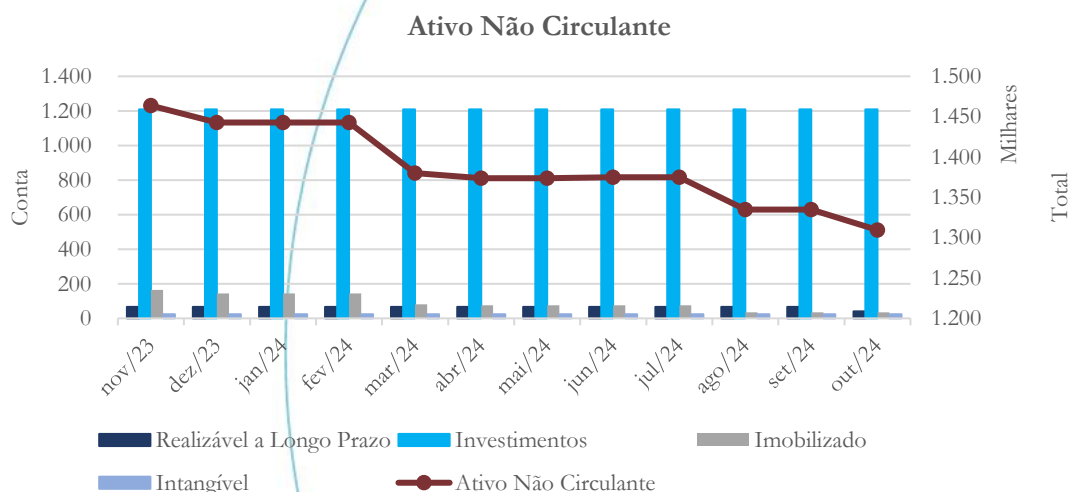
Gráfico 1



O ativo circulante não apresenta alterações significativas entre agosto/2024, e outubro/2024, fechando com saldo de, aproximadamente, R\$ 20,3 milhões em ambos os meses.

No ativo circulante destacam-se as contas a receber, que representam 65,1% desse grupo de contas, tanto em setembro/2024 como em outubro/2024. Outra conta de destaque são os adiantamentos realizados a terceiros, os quais mantiveram sua representatividade em 24,5% do total do circulante. O saldo de caixa se manteve no montante de R\$ 80,5 mil nos meses de setembro/2024 e outubro/2024.

Gráfico 2



Nos meses de setembro/2024 e outubro/2024, os investimentos<sup>6</sup> representaram 90,6% e 92,3% do total do ativo não circulante, respectivamente, e se referem, em sua maior parte, à participação da SP na TR. O imobilizado representou 2,7% em ambos os meses, enquanto o realizável a longo prazo, responde por 5,0% do total em

<sup>6</sup> Consistem principalmente na participação da SP na TR.

setembro/2024 e 3,1% no mês de outubro/2024. Como se pode observar, não há alterações substanciais neste grupo de contas.

Solicitamos à Recuperanda informação quanto à baixa de bens em operação do imobilizado, ocorrida em março/2024.

Conforme petição às fls. 4375/4378, trata-se da venda do veículo Ford Focus TI AT 2.0 H, ano/modelo 2015, placa OZN-0121, via venda direta pelo valor de R\$ 45.000,00 (quarenta e cinco mil reais), montante este inferior àquele apurado pela Tabela FIPE para veículos similares. Tendo em vista a ausência de outras propostas, por meio de decisão às fls. 4.395, foi a Recuperanda autorizada a proceder à venda pelo valor de R\$ 45.000,00.

Tendo em vista o exposto, solicitamos à Recuperanda que nos apresentasse a documentação correspondente à alienação do veículo, juntamente com a comprovação do ingresso dos recursos auferidos na transação no caixa da Empresa.

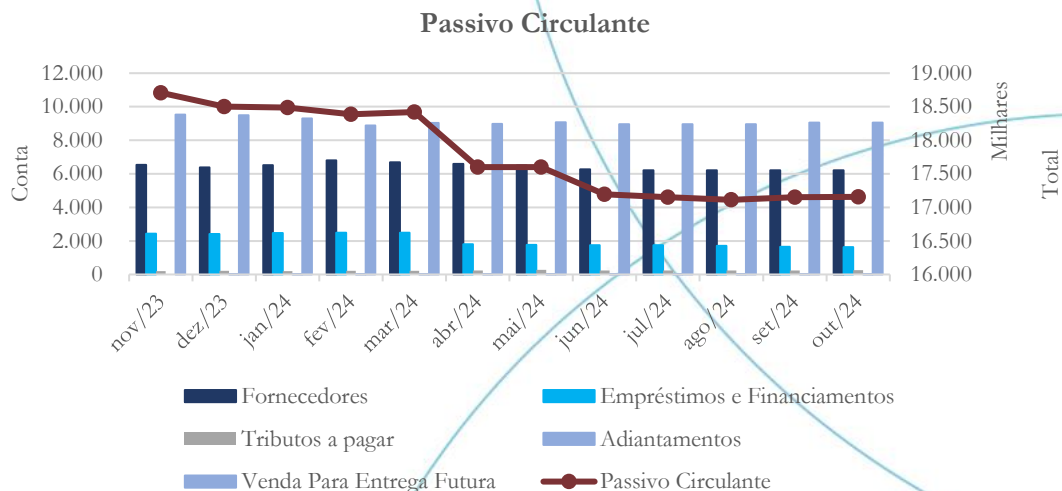
A Recuperanda apresentou a nota fiscal de venda do referido veículo, na qual consta o valor de R\$ 48,0 mil e, às fls.2114/2117 dos autos aduz:

*Ainda, para fins de prestação de contas, as Recuperandas esclarecem que o valor arrecadado com a venda do veículo acima, a saber, R\$ 48.000,00 (quarenta e oito mil reais), foi realizado o pagamento de parte dos honorários da Ilma. Administradora Judicial bem como foi realizado o pagamento da multa FGTS ao funcionário Fernando Leano Machado, no valor de R\$ 30.141,00 (trinta mil cento e quarenta e um mil reais)<sup>7</sup>.*

---

<sup>7</sup> Juntou-se aos autos cópia da nota fiscal de venda, assim como comprovante de transferência a favor da Caixa Econômica Federal.

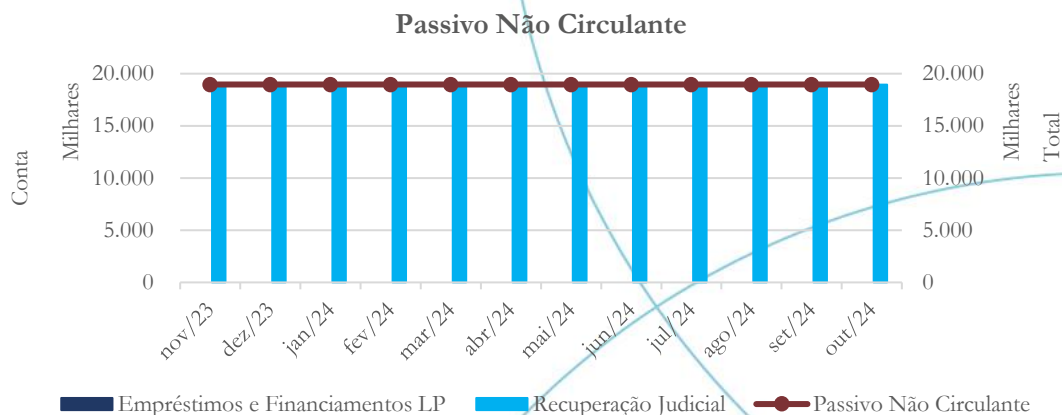
Gráfico 3



Similarmente ao ocorrido com os ativos, não se observa alterações relevantes nas contas do passivo. No caso do passivo circulante, seu saldo total montava a R\$ 17,1 milhões em agosto/2024 e apresenta pequeno aumento em outubro/2024, fechando este mês no total de R\$ 17,2 milhões.

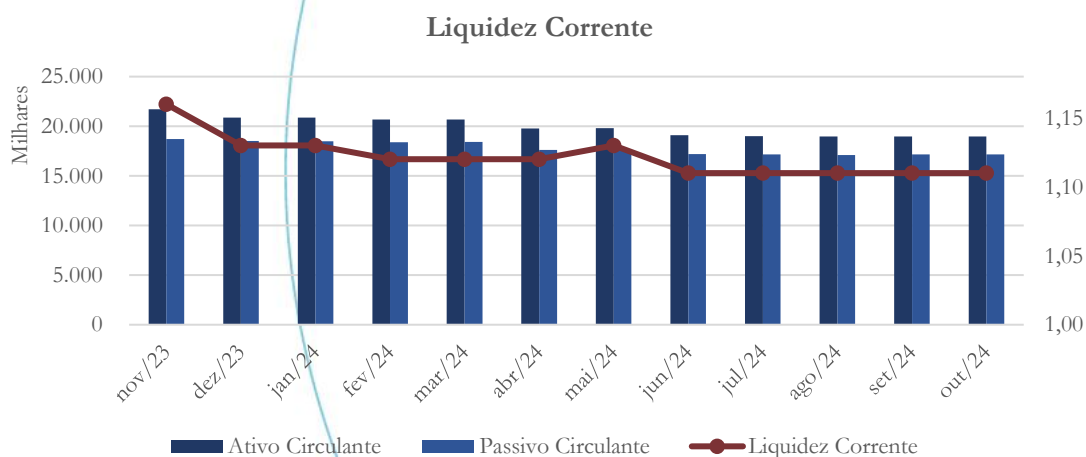
Dentre os passivos circulantes, o maior saldo se refere à conta venda para entrega futura, que representa 52,8% do passivo circulante (tanto em setembro/2024 como em outubro/2024). A segunda conta mais representativa se refere a fornecedores, cujo saldo totaliza R\$ 6,2 milhões, sem apresentar alteração entre setembro/2024 e outubro/2024, e correspondendo a cerca de R\$ 36% do total.

Gráfico 4



No passivo não circulante, a Recuperanda contabiliza apenas valores devidos a credores quirografários no contexto da recuperação judicial, pelo montante de R\$ 19,0 milhões, o qual de mantém constante por todo o período.

Gráfico 5

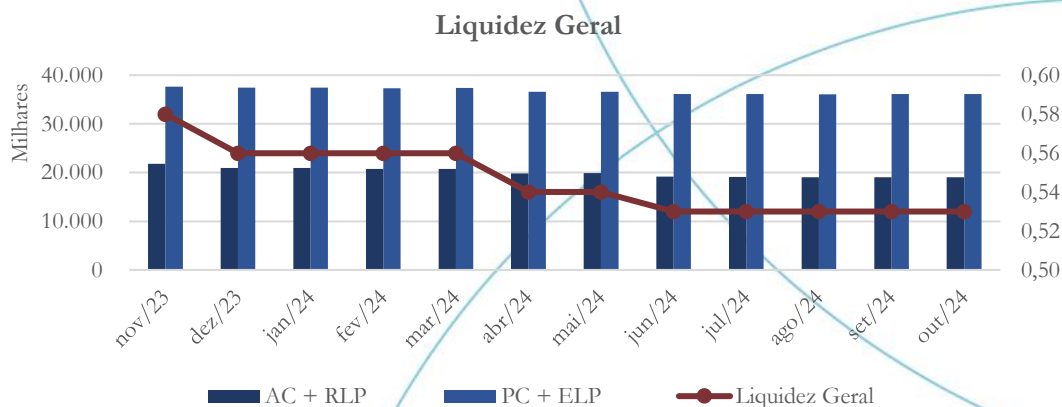


O índice de liquidez corrente, resultante da relação entre os ativos circulantes da Recuperanda e seus passivos circulantes, demonstra que a SP possuía R\$ 1,11 de ativos de curto prazo para cada R\$ 1,00 de passivos correntes no mês de



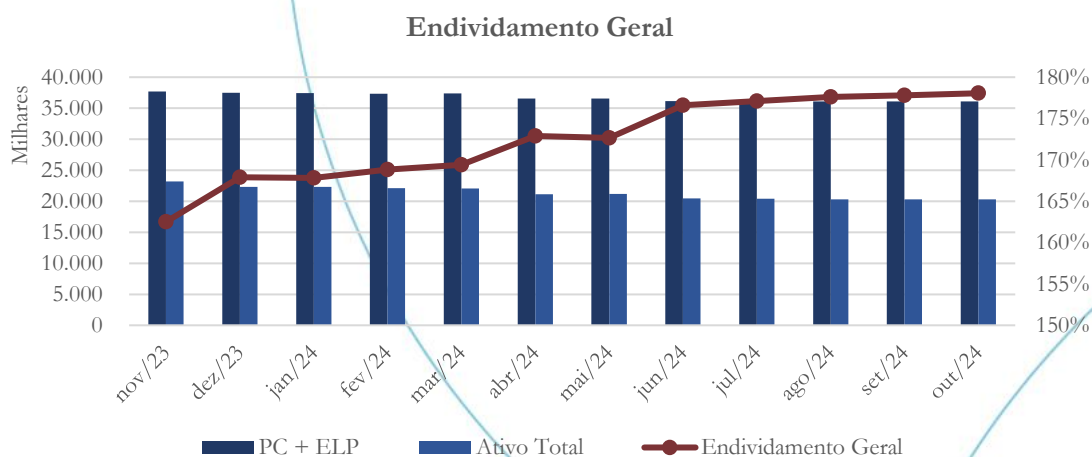
outubro/2024. Como se pode observar, não há alterações relevantes na evolução deste índice.

Gráfico 6



O índice de liquidez geral, calculado pela razão entre os ativos circulantes e realizáveis a longo prazo da Recuperanda e a soma de seus passivos de curto e longo prazos, revelou que, em outubro/2024, a Empresa dispunha de R\$ 0,53 em ativos de curto e longo prazos para cada R\$ 1,00 de passivos totais. Como se pode observar, não há alterações relevantes na evolução deste índice.

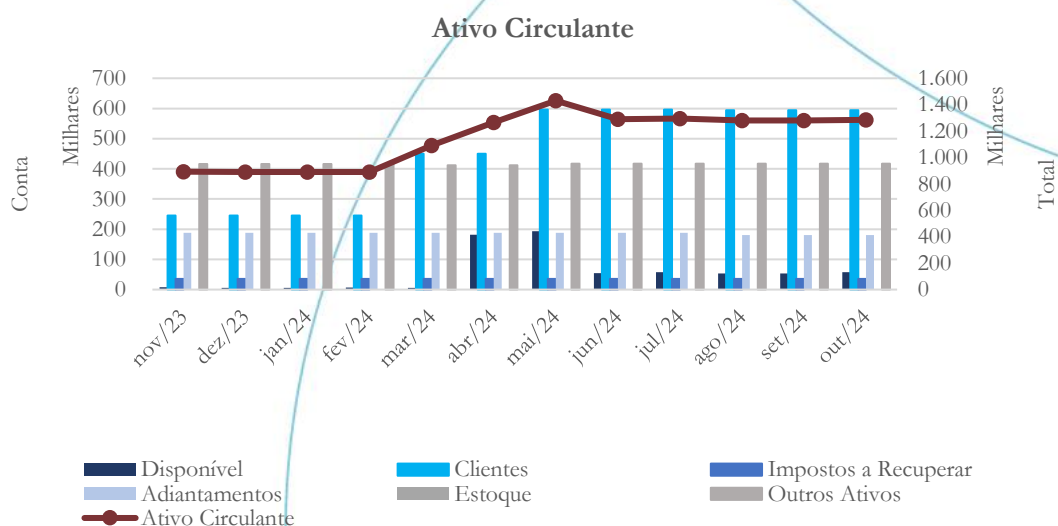
Gráfico 7



O índice de endividamento geral da Recuperanda, obtido pela relação entre seus passivos totais e ativos totais, atingiu 178%, evidenciando uma elevada dependência de capital de terceiros em sua operação. Em outubro/2024, os passivos da Empresa superam seus ativos em 78%.

### 4.1.2. Agrotec TR

Gráfico 8



Não se observam alterações relevantes no ativo circulante de agosto/2024 a outubro/2024. Dentre esse grupo, destaca-se a conta clientes, a qual representa 46,4% do total em setembro/2024 e 46,2% em outubro/2024, sendo seguida pela conta outros ativos, relacionados principalmente a empréstimos concedidos à SP, que perfazem cerca de 32,5% do ativo circulante. O saldo em caixa, em outubro/2024, totalizava R\$ 57,6 mil, montante similar ao registrado em agosto/2024.

No que concerne ao saldo de empréstimos concedidos pela TR à SP, que totalizava R\$ 315,9 mil em maio/2024 (conta 1.01.01.005.001) – montante que se mantém

inalterado até outubro/2024 –, não se identifica correspondência nos valores a pagar descritos nos balancetes da SP. Sendo assim, solicitamos que a Recuperanda esclarecesse quanto ao registro dessas transações, e sobre sua natureza.

A Recuperanda nos informou:

*Realmente existe uma diferença contábil que já vem de saldos anteriores a minha assunção técnica, o correto seria ajustar para que fiquem iguais vou fazer o levantamento e deixar o saldo correto nas 2 empresas.*

Conquanto a Recuperanda tenha buscado responder ao questionamento, torna-se necessário que essa divergência seja analisada e regularizada nos registros contábeis das Recuperandas, assim como esclarecida perante esta Administradora Judicial.

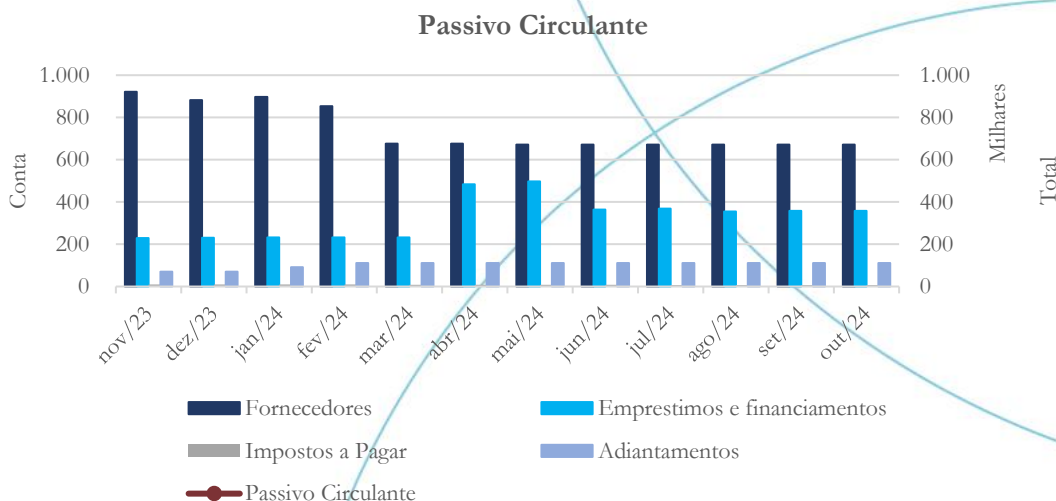
Gráfico 9



A composição do ativo não circulante inclui, principalmente, despesas com plantio, sendo seu saldo de R\$ 135,9 mil, o qual representa 96,0% do ativo não circulante e não apresenta alteração nos meses de setembro/2024 e outubro/2024.

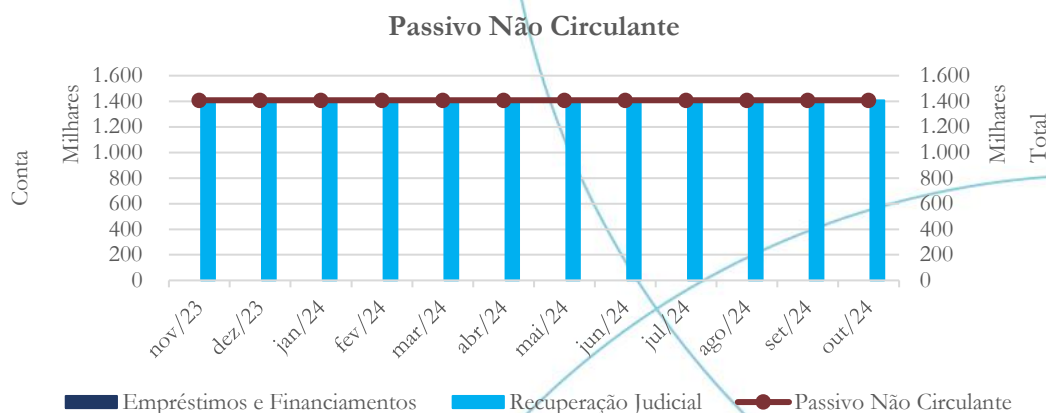
Adicionalmente, a Recuperanda mantém saldo de investimentos, no valor de R\$ 5,5 mil, representando 4% do total.

Gráfico 10



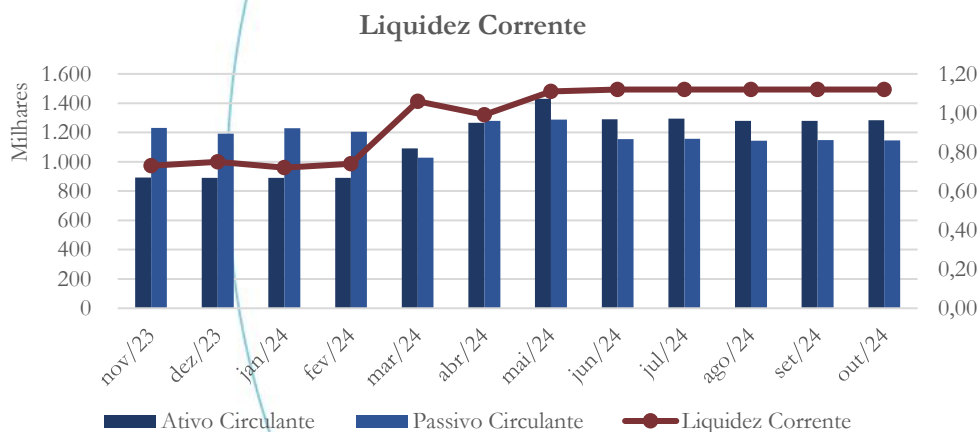
Similarmente ao verificado na evolução dos ativos circulantes, os passivos circulantes não apresentam alterações significativa. Nos meses de setembro/2024 e outubro/2024, a conta fornecedores correspondeu a 58,5% do passivo circulante total, enquanto os empréstimos e financiamentos representaram 31,2% nesse mesmo período. A conta adiantamentos, que representa cerca de 10% do passivo corrente, se mantém inalterada por todo o período em análise.

Gráfico 11



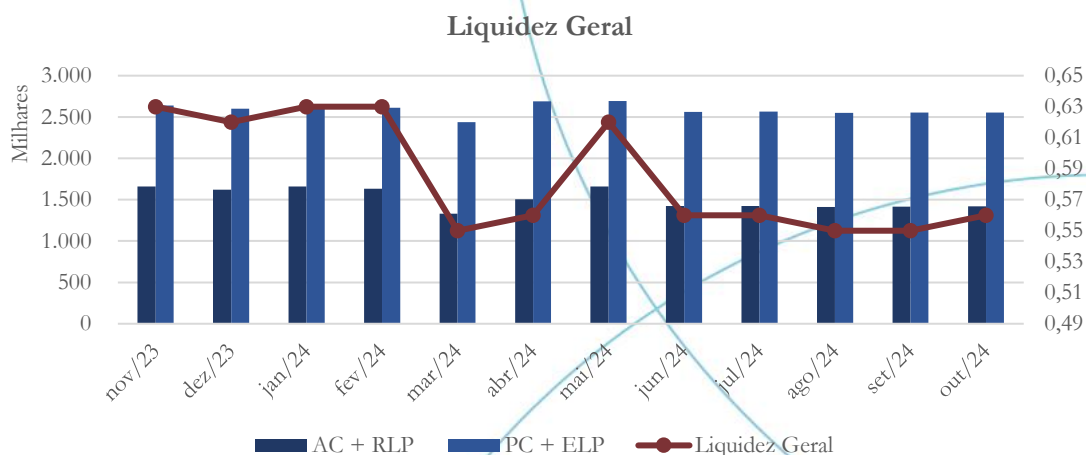
No passivo não circulante, a Empresa registra valores devidos aos credores quirografários, no âmbito da recuperação judicial, no valor total de R\$ 1,4 milhão. Este saldo não apresenta qualquer alteração no período em análise.

Gráfico 12



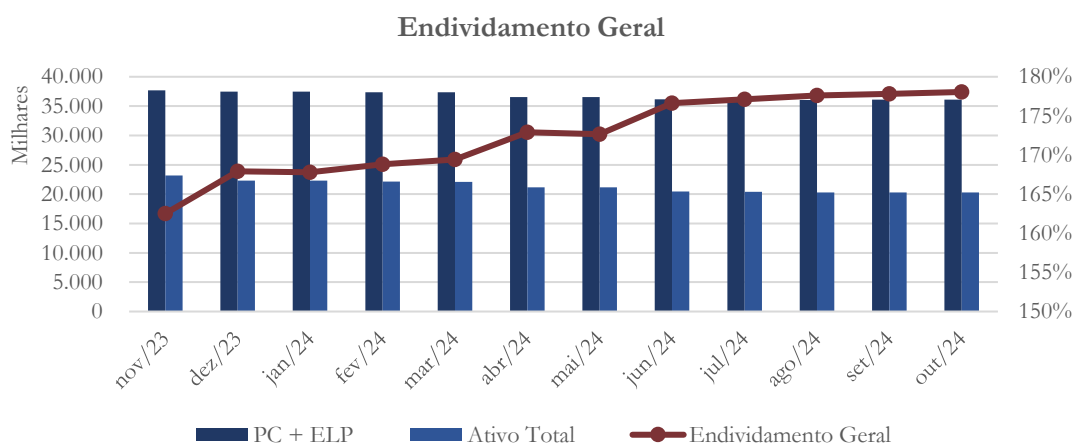
A liquidez corrente, calculada pela razão entre os ativos circulantes da Recuperanda e seus passivos circulantes, indica que, em outubro/2024, a TR possuía R\$ 1,12 em ativos correntes para satisfazer cada R\$ 1,00 em obrigações vencíveis a curto prazo.

Gráfico 13



O índice de liquidez geral, calculado pela razão entre a soma dos ativos circulantes e realizáveis a longo prazo da Recuperanda e a soma de seus passivos de curto e longo prazos, revelou que, em outubro/2024, a Empresa dispunha de R\$ 0,56 em ativos para cobrir cada R\$ 1,00 de passivos. Como se pode observar, não há alterações relevantes na evolução deste índice.

Gráfico 14



O índice de endividamento geral da Recuperanda, obtido pela relação entre os passivos totais da Empresa e seus ativos totais, evidencia alta dependência de capital de terceiros na operação. Em outubro/2024, os passivos da Empresa superavam seus ativos em 78%. Como se pode observar, não há alterações relevantes na evolução deste índice.

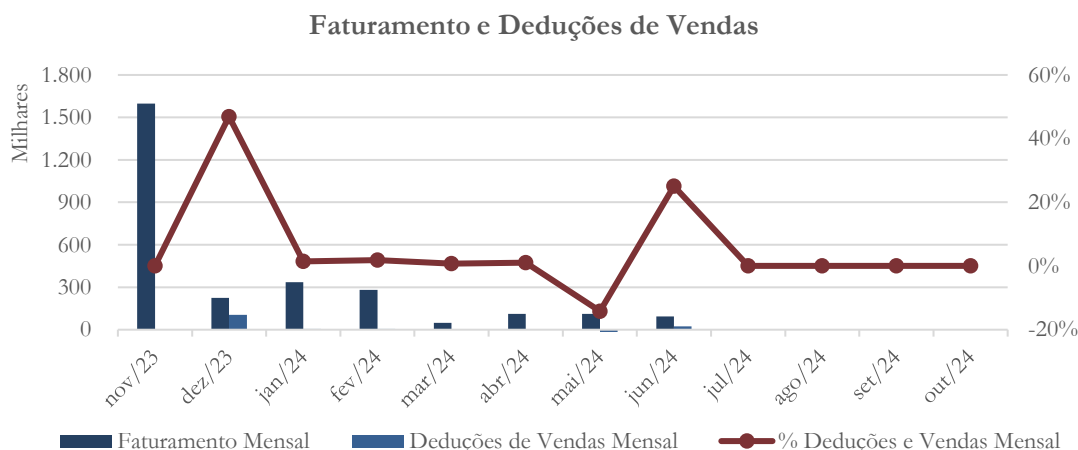
#### 4.2. Da operação desenvolvida

A Demonstração do Resultado do Exercício (DRE), como relatório contábil é confeccionada junto com o Balanço Patrimonial e oferece uma síntese econômica das atividades operacionais e não operacionais de uma empresa, permitindo visualizar, assim, se ela está gerando lucro ou prejuízo, em um determinado período.

##### 4.2.1. Agrotec SP

##### 4.2.1.1. Faturamento e Deduções de Vendas

Gráfico 15



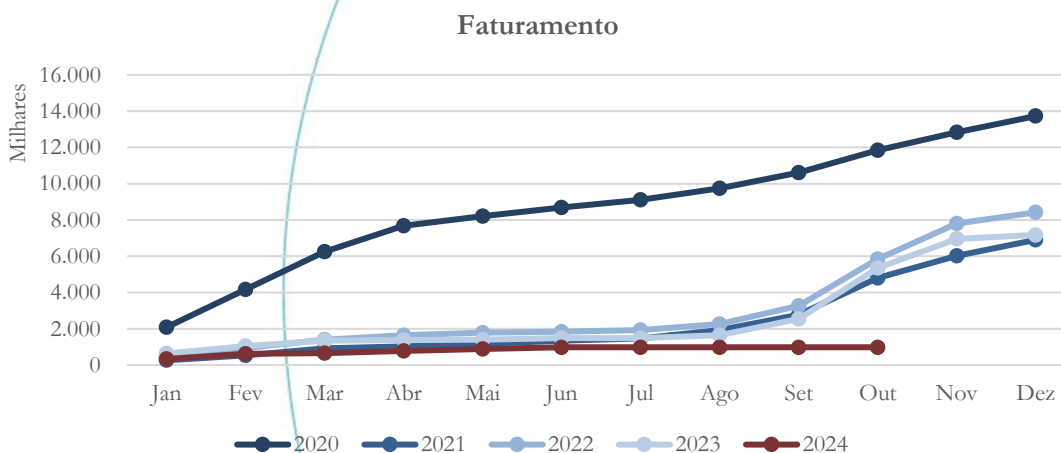


Como se pode observar no gráfico acima, as vendas da Recuperanda apresentam redução mês a mês, sendo que, nos meses de julho/2024 a outubro/2024, a SP não registra vendas. Nos dez (10) primeiros meses de 2024, o faturamento total somou R\$ 981,8 mil.

Também não se registram deduções de vendas nos meses de julho/2024 a outubro/2024. No acumulado de janeiro/2024 a outubro/2024, as deduções totalizaram R\$ 19,6 mil.

Tendo em vista a ausência de vendas em julho/2024 e agosto/2024, reiteramos à Recuperanda nossa solicitação para que esclareça as razões para tal.

Gráfico 16

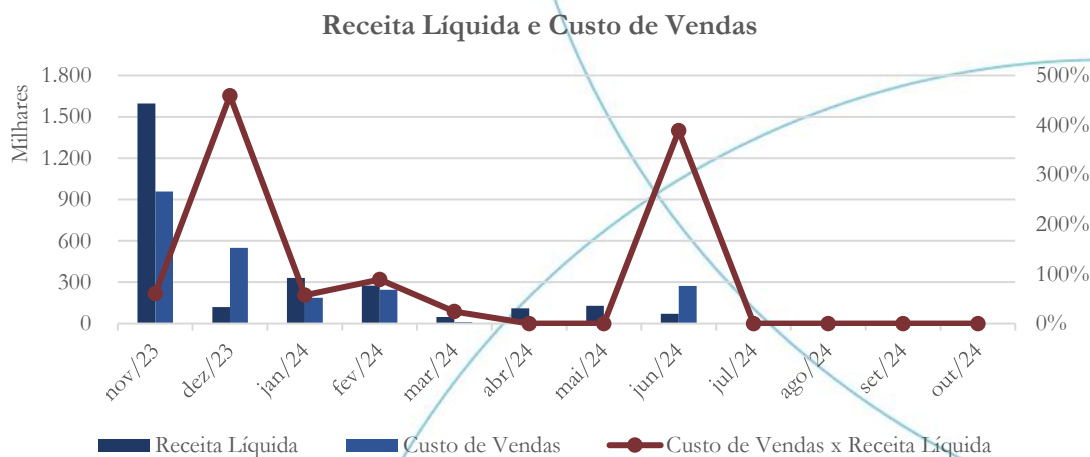


O gráfico acima compara o faturamento acumulado mensalmente durante os dez (10) primeiros meses de 2024 àquele registrado nos exercícios de 2020 a 2023. Como se pode observar, o faturamento acumulado até outubro/2024 continua a se apresentar inferior àquele registrado nos mesmos períodos comparativos de 2020 a 2023.



### 4.2.1.2. Receita Líquida e Custo de Vendas

Gráfico 17

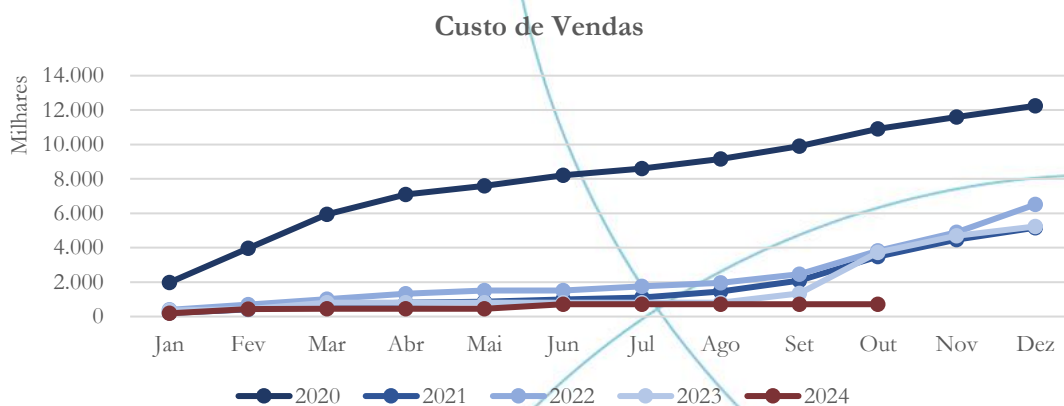


Como não houve registro de vendas e deduções no período de julho/2024 a outubro/2024, não houve apuração de receitas líquidas. Nos dez (10) primeiros meses de 2024, a receita líquida totalizou R\$ 962,3 mil.

Tampouco há registro de custo de vendas de julho/2024 a outubro/2024. No acumulado de janeiro/2024 a outubro/2024, porém, os custos de vendas totalizam R\$ 716,7 mil.

Como mencionado anteriormente em nossos relatórios, a conta custo de vendas não apresentou movimentação em abril/2024, embora se tenham registrado vendas nesse mês. A Empresa informou que houve um equívoco que deverá ser retificado. Sendo assim, reiteramos nossa solicitação, para que nos sejam apresentadas informações mais detalhadas sobre eventuais correções feitas (ou a serem processadas).

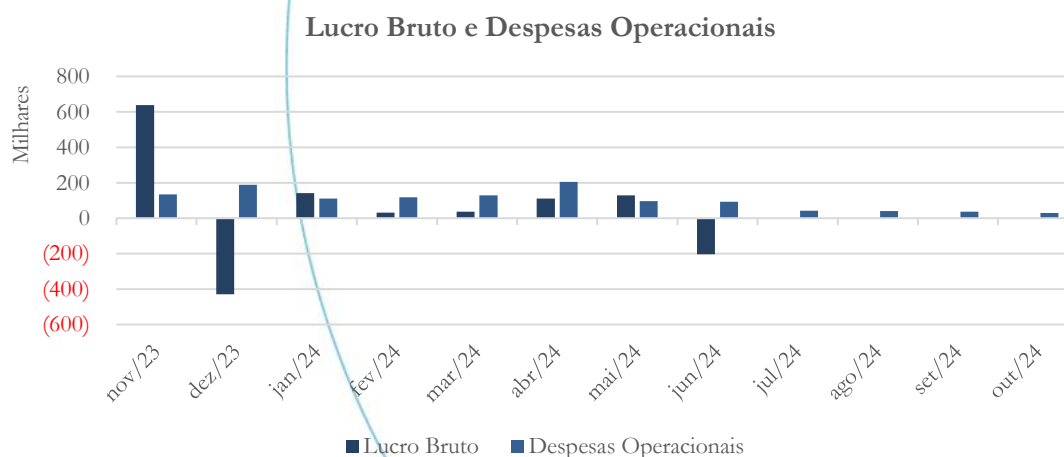
Gráfico 18



Semelhantemente à evolução do faturamento, nos dez (10) primeiros meses de 2024 os custos de vendas se mostram inferiores àqueles registrados nos mesmos períodos comparativos de 2020 a 2023.

#### 4.2.1.3. Lucro Bruto e Despesas Operacionais

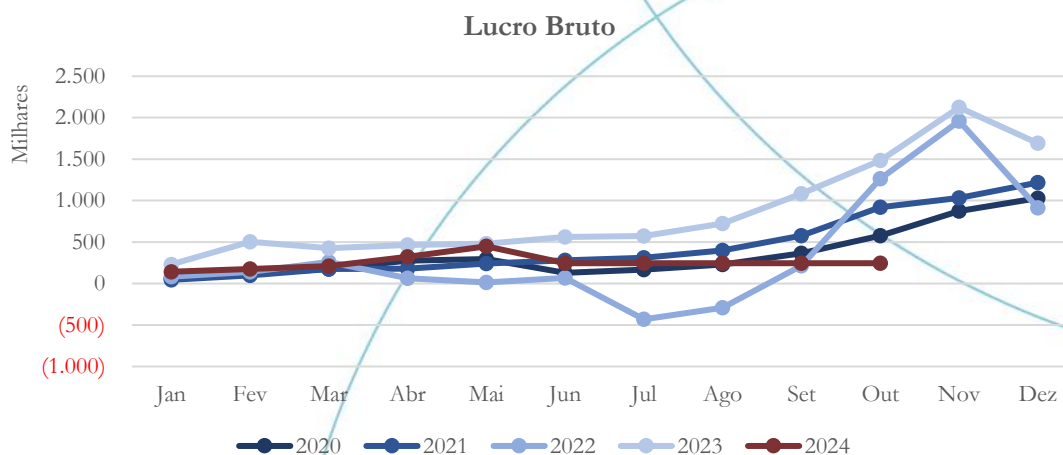
Gráfico 19



Nos meses de julho/2024 a outubro/2024 não houve apuração de lucro bruto. No acumulado de dez (10) meses até outubro/2024, o lucro bruto totalizou R\$ 245,5 mil.

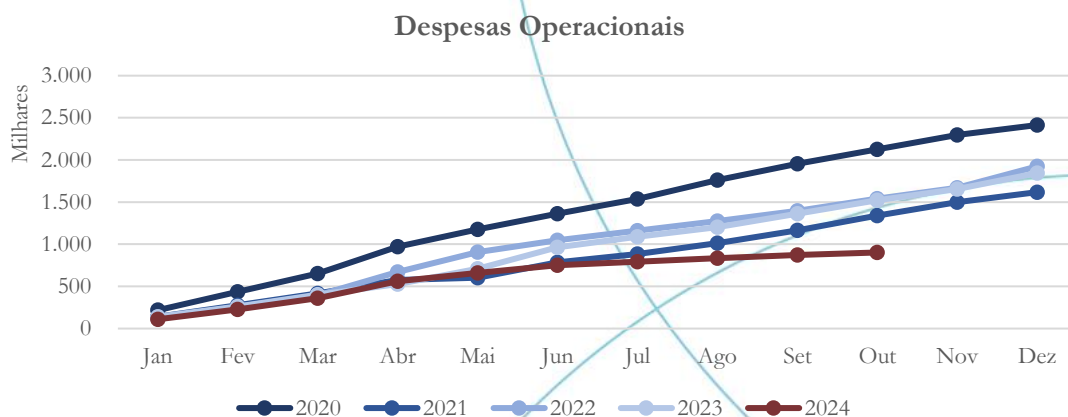
As despesas operacionais somaram R\$ 36,2 mil, em setembro/2024, e R\$ 30,3 mil, em outubro/2024. No período de janeiro/2024 a outubro/2024, as despesas operacionais somaram R\$ 902,4 mil.

Gráfico 20



Comparando-se o resultado bruto apurado no período de dez (10) meses findo em outubro/2024 aos resultados obtidos nos exercícios de 2020 a 2023, observa-se que este se mostra inferior ao registrado nos períodos comparativos dos exercícios anteriores.

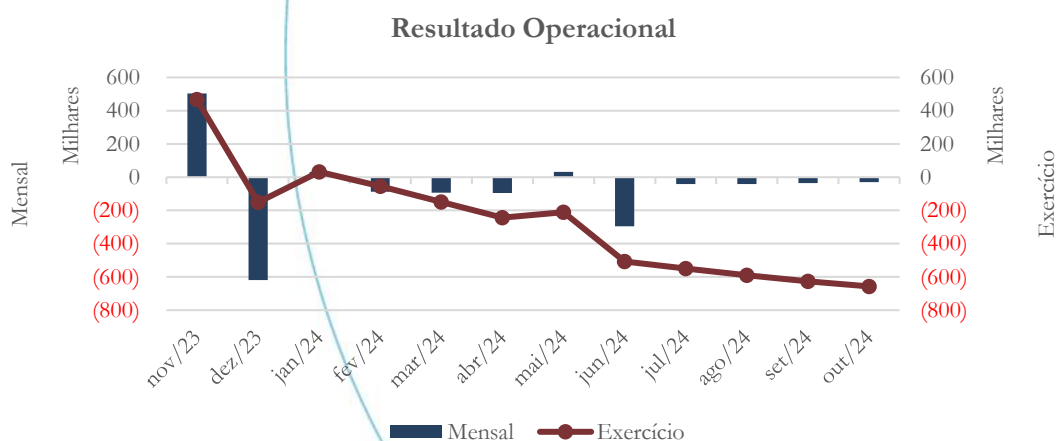
Gráfico 21



As despesas operacionais apuradas nos dez (10) primeiros meses de 2024 se mostram inferiores àquelas registradas nos mesmos períodos comparativos de anos anteriores (2020 a 2023).

#### 4.2.1.4. Resultado Operacional (EBIT)

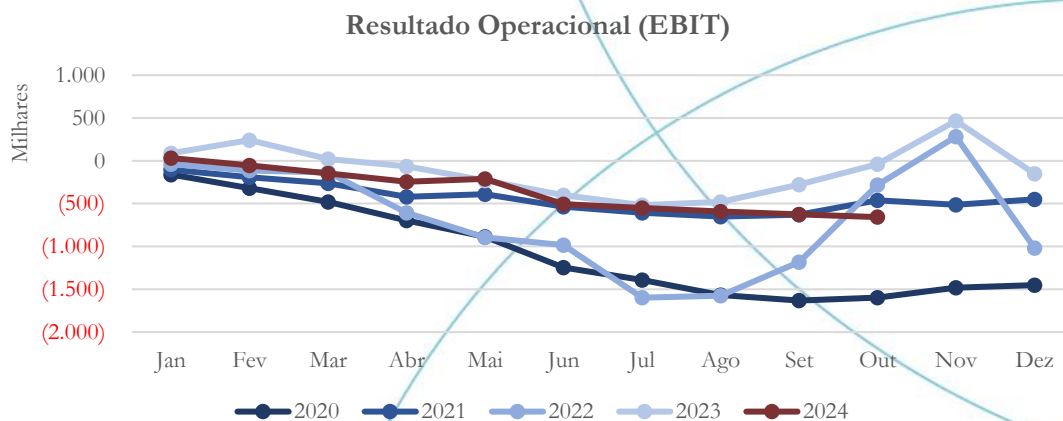
Gráfico 22



Nos meses de setembro/2024 e outubro/2024, a Recuperanda apresentou prejuízo operacional, respetivamente, nos valores de R\$ 36,2 mil e R\$ 30,3 mil. Nos dez (10)

primeiros meses de 2024, este resultado se apresentou negativo pelo valor de R\$ 656,9 mil.

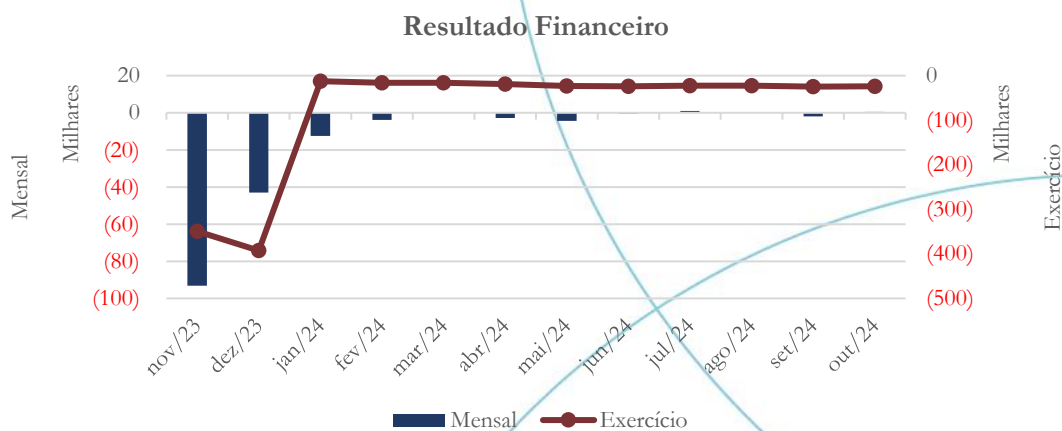
Gráfico 23



O gráfico acima compara o resultado operacional mensal cumulativo alcançado nos primeiros dez (10) meses do exercício de 2024, ao dos mesmos períodos dos exercícios de 2020 a 2023. Como se pode observar, o prejuízo operacional acumulado no período em análise de 2024 é superior ao registrado no mesmo período dos exercícios anteriores, à exceção do exercício de 2020.

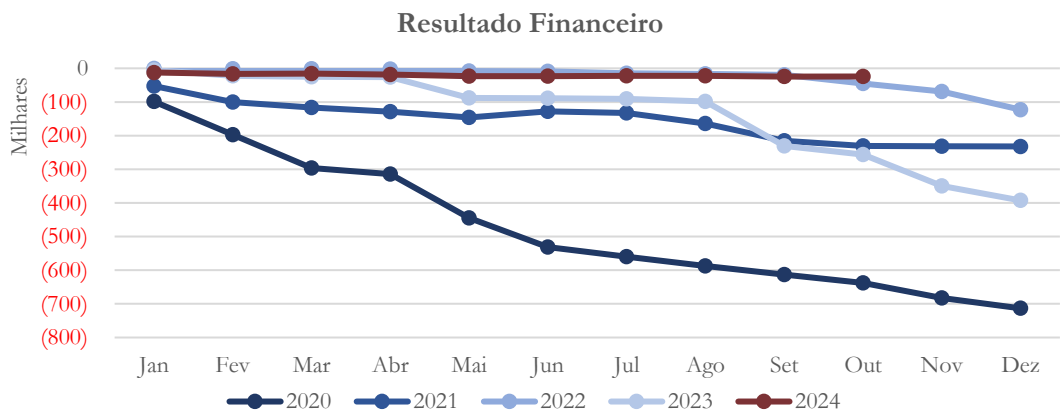
#### 4.2.1.5. Resultado Financeiro

Gráfico 24



As despesas financeiras totalizaram R\$ 2,0 mil em setembro/2024, enquanto, em outubro/2024, a Recuperanda registrou receitas financeiras no valor de R\$ 537. No acumulado de janeiro/2024 a outubro/2024, as despesas financeiras líquidas totalizam R\$ 24,0 mil.

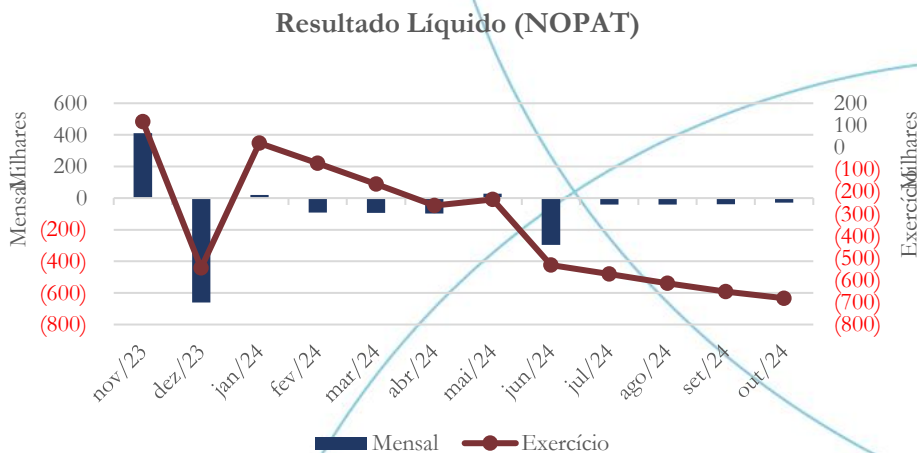
Gráfico 25



Observando o gráfico acima, verifica-se que as despesas financeiras acumuladas nos dez (10) primeiros meses de 2024 são inferiores às dos demais exercícios.

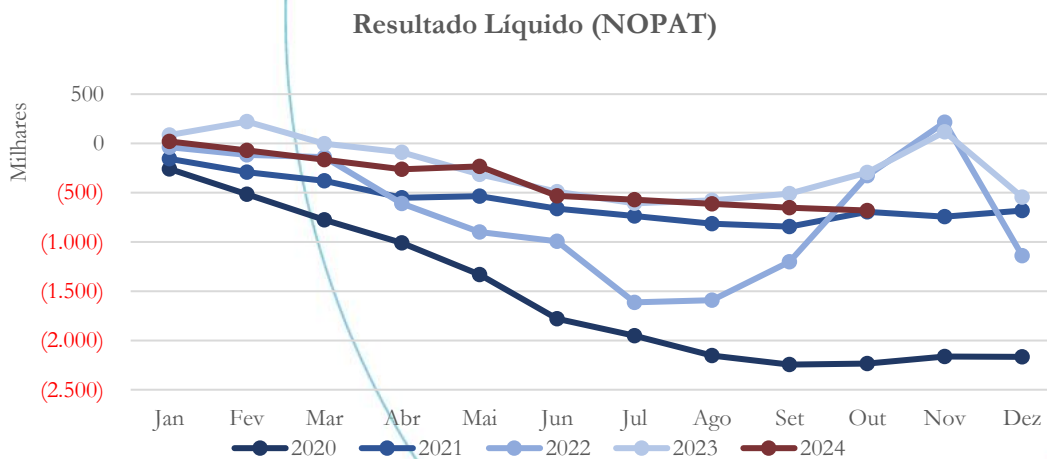
### 4.2.1.6. Resultado Líquido

Gráfico 26



Em setembro/2024 e outubro/2024, a Recuperanda apurou prejuízo líquido de R\$ 38,1 mil e R\$ 29,7 mil, respectivamente. No período de dez (10) meses de 2024, o prejuízo líquido totalizou R\$ 681,0 mil.

Gráfico 27

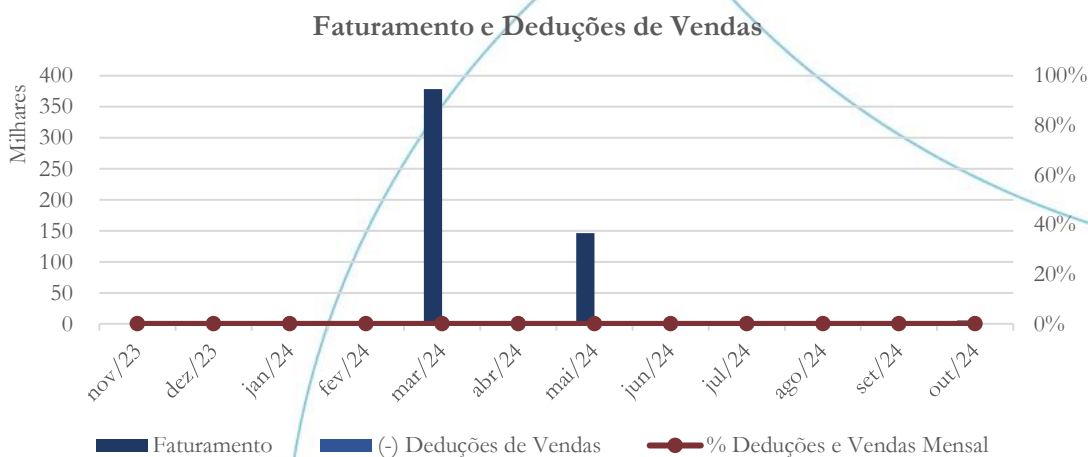


O gráfico acima apresenta a comparação do resultado líquido obtido no acumulado de janeiro/2024 a outubro/2024 aos apurados nos exercícios de 2020 a 2023.

**4.2.2. Agrotec TR**

**4.2.4.1. Faturamento e Deduções de Vendas**

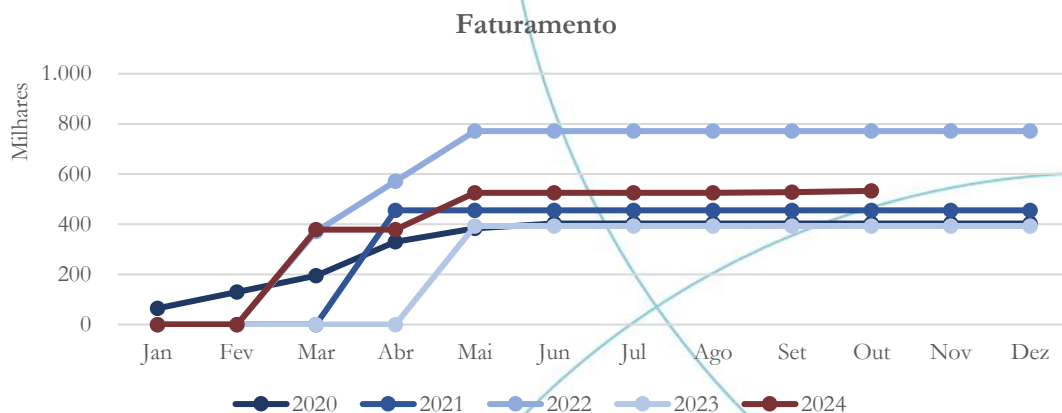
Gráfico 28



A TR registrou vendas apenas nos meses de março/2024, maio/2024, setembro/2024 e outubro/2024. Em setembro/2024, o faturamento foi de R\$ 2,4 mil e em outubro/2024, R\$ 5,2 mil. No período de dez (10) meses findo em outubro/2024, o faturamento totaliza R\$ 532,7 mil.



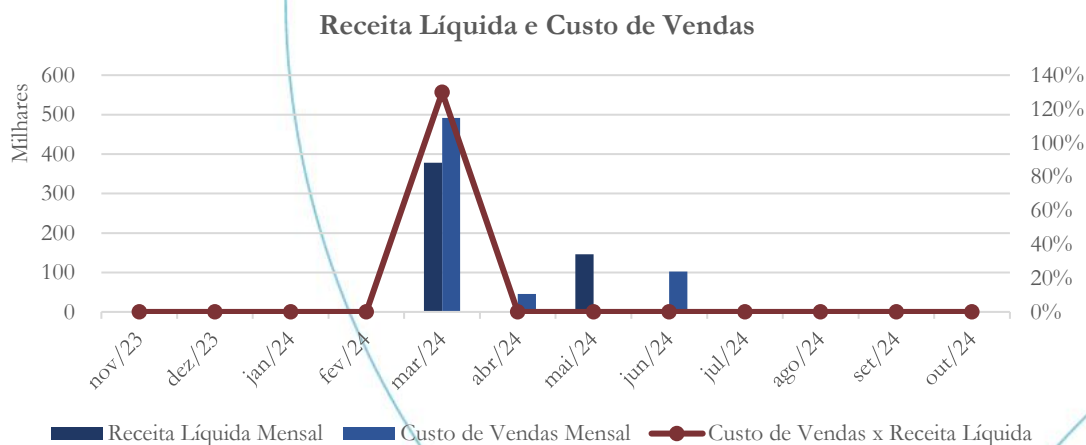
Gráfico 29



O gráfico acima compara o faturamento mensal cumulativo dos exercícios de 2020 a 2023 ao dos dez (10) primeiros meses de 2024. Como se pode observar, o faturado no período de 2024 em referência é inferior àquele registrado no mesmo período de 2022, sendo superior ao auferido nos demais períodos comparativos.

#### 4.2.4.2. Receita Líquida e Custo de Vendas

Gráfico 30

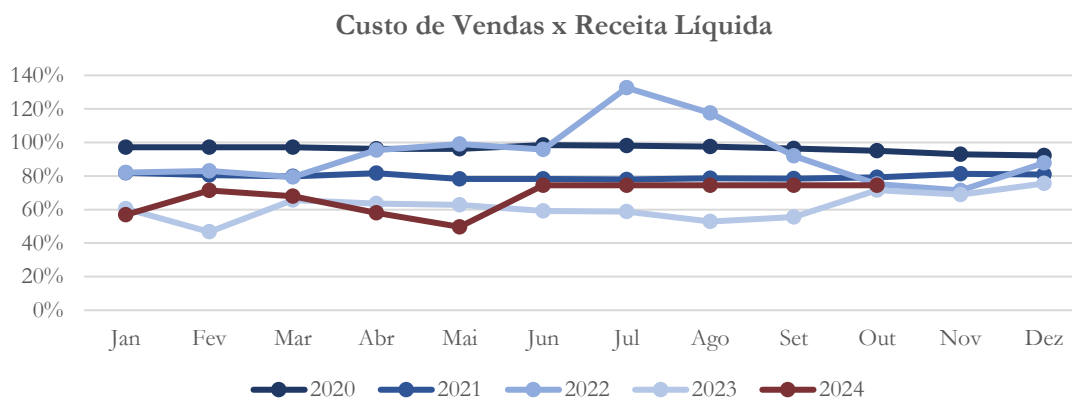


As receitas líquidas nos primeiros dez (10) meses de 2024 coincidem com o faturamento, uma vez que não há deduções de venda, e totalizam, portanto, R\$ 532,7 mil.

No que se refere aos custos de vendas, observa-se que estes foram registrados nos meses de março/2024, abril/2024 e junho/2024. Nos últimos dois (2) meses analisados (setembro/2024 e outubro/2024), não há registro de custo de vendas. Sendo assim, solicitamos à Recuperanda que esclareça as razões para a o registro de custos de vendas nos meses em que não se observa contabilização de receitas.

No período de janeiro/2024 a outubro/2024, os custos de vendas somaram R\$ 639,3 mil.

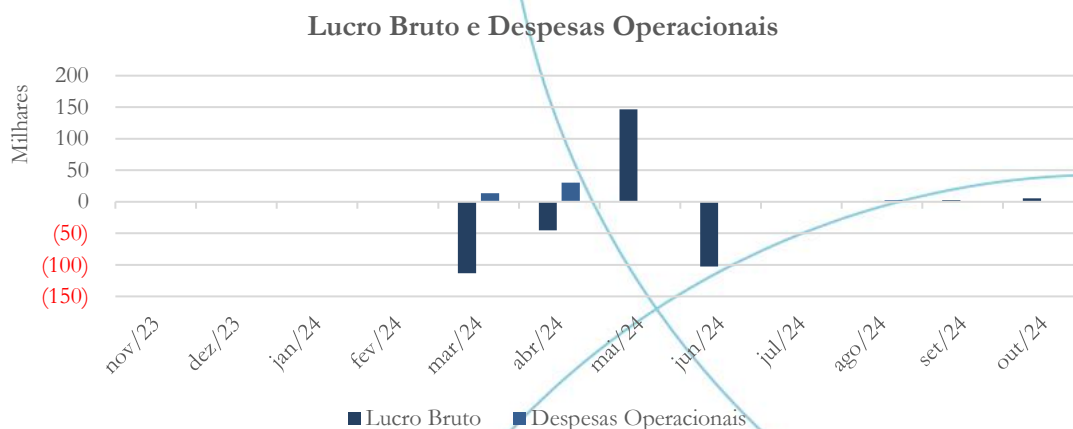
Gráfico 31



O gráfico acima compara a relação mensal entre os custos de vendas e as receitas líquidas nos exercícios de 2020 a 2023 e nos dez (10) primeiros meses de 2024.

**4.2.4.3. Lucro Bruto e Despesas Operacionais**

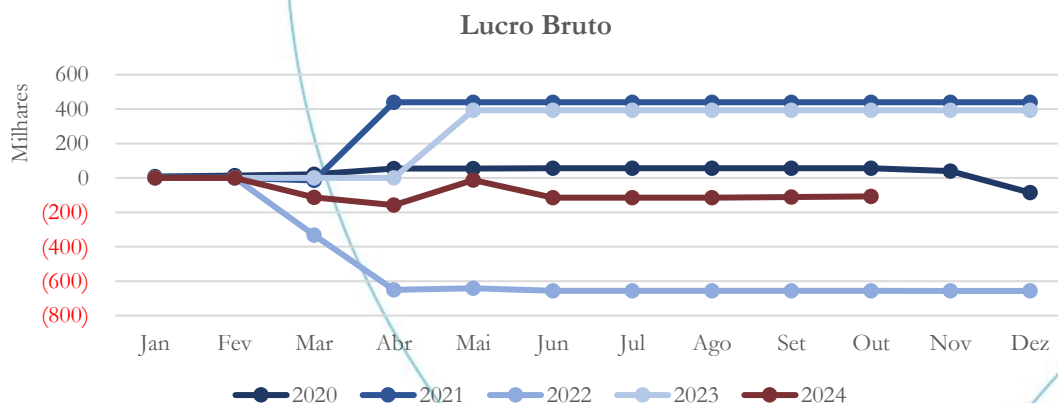
Gráfico 32



Nos meses de setembro/2024 e outubro/2024 houve apuração de lucro bruto nos montantes de R\$ 2,4 mil e R\$ 5,2 mil, respectivamente. Nos dez (10) primeiros meses de 2024, a Recuperanda contabilizou prejuízo bruto no montante de R\$ 106,6 mil.

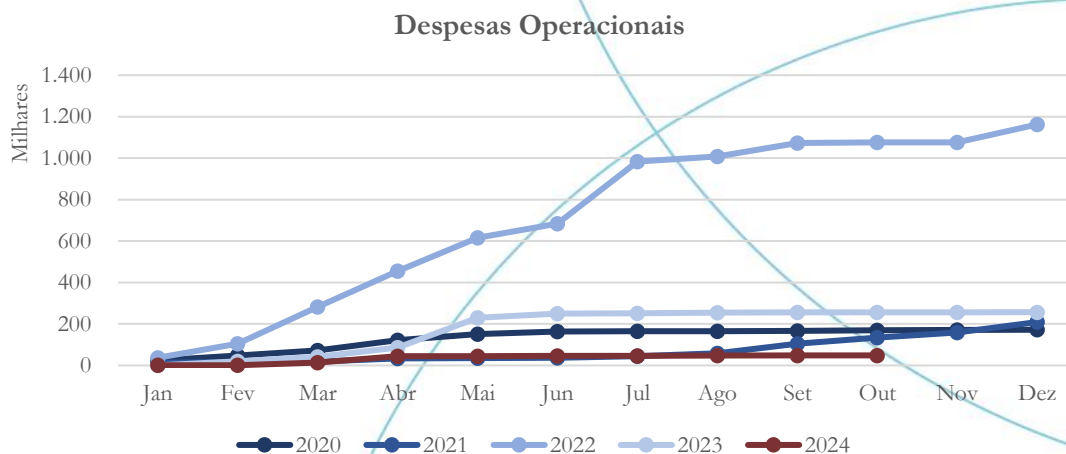
Já as despesas operacionais totalizaram R\$ 450 em setembro/2024, não registrando movimentação em outubro/2024. No acumulado de janeiro/2024 a outubro/2024, as despesas operacionais alcançaram R\$ 48,4 mil.

Gráfico 33



O gráfico acima compara o resultado bruto dos exercícios de 2020 a 2023 ao apurado nos dez (10) primeiros meses de 2024.

Gráfico 34



O gráfico acima compara a evolução mensal acumulada das despesas operacionais registradas no período de 2020 a 2023 àquelas registradas nos dez (10) primeiros meses de 2024. Como se pode observar, as despesas operacionais, até outubro/2024, são as menores registradas em todos os períodos de comparação.

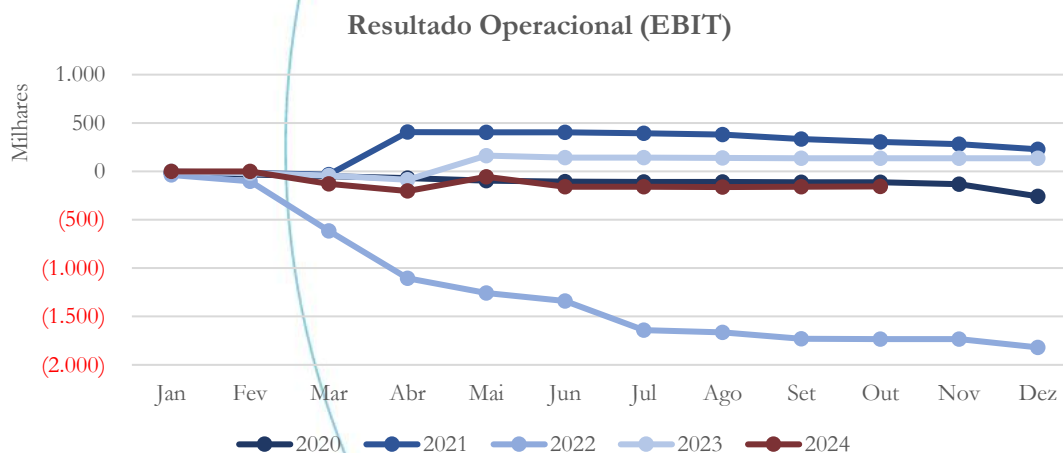
#### 4.2.4.4. Resultado Operacional

Gráfico 35



A Recuperanda registrou lucro operacional no valor de R\$ 2,0 mil em setembro/2024 e de 5,2 mil reais no mês de outubro/2024. Nos dez (10) primeiros meses de 2024 acumulou um prejuízo operacional de R\$ 155,0 mil.

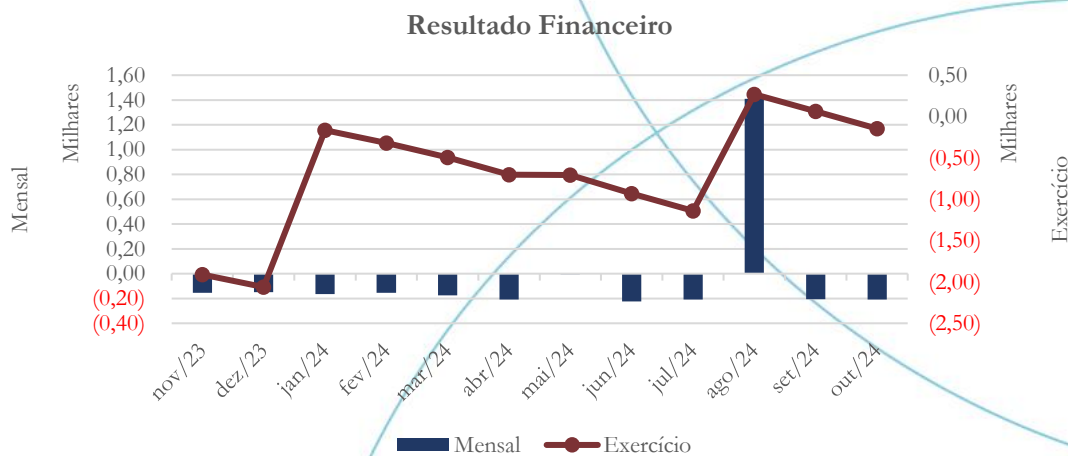
Gráfico 36



O gráfico acima compara a evolução mensal acumulada do resultado operacional registrado nos exercícios de 2020 a 2023 àquele apurado nos dez (10) primeiros meses de 2024.

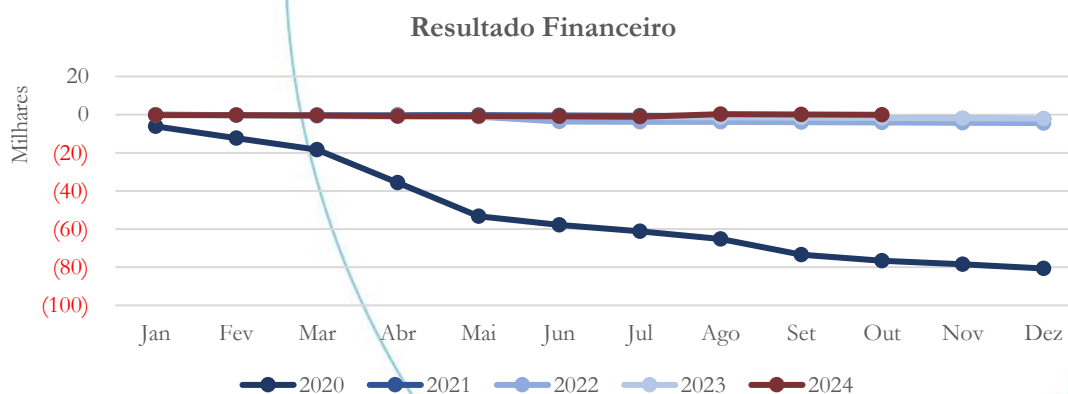
### 4.2.4.5. Resultado Financeiro

Gráfico 37



Nos meses de setembro/2024 e outubro/2024, as despesas financeiras líquidas totalizaram R\$ 206,3 e R\$ 207,8. Nos primeiros dez (10) meses de 2024, as despesas financeiras líquidas totalizam R\$ 143,8.

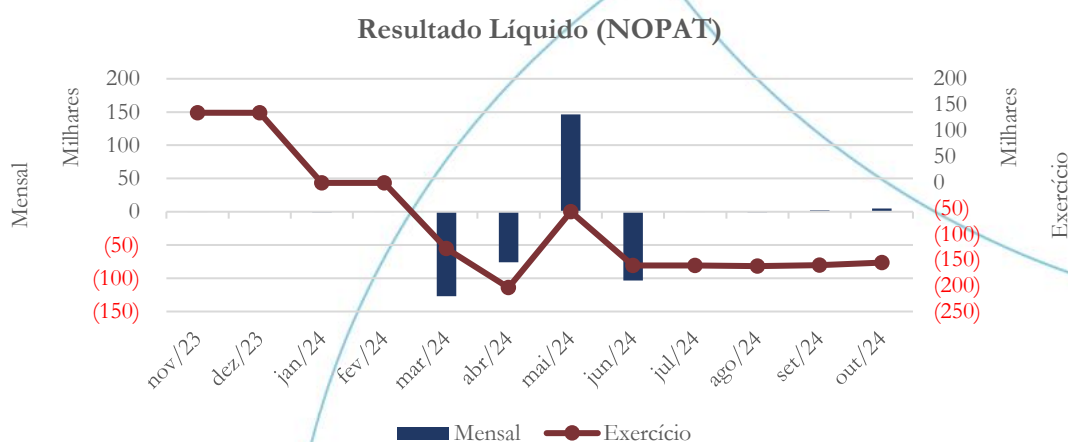
Gráfico 38



O gráfico acima compara a evolução mensal acumulada das despesas financeiras líquidas registradas nos exercícios de 2020 a 2023 àquela registrada nos dez (10) primeiros meses de 2024.

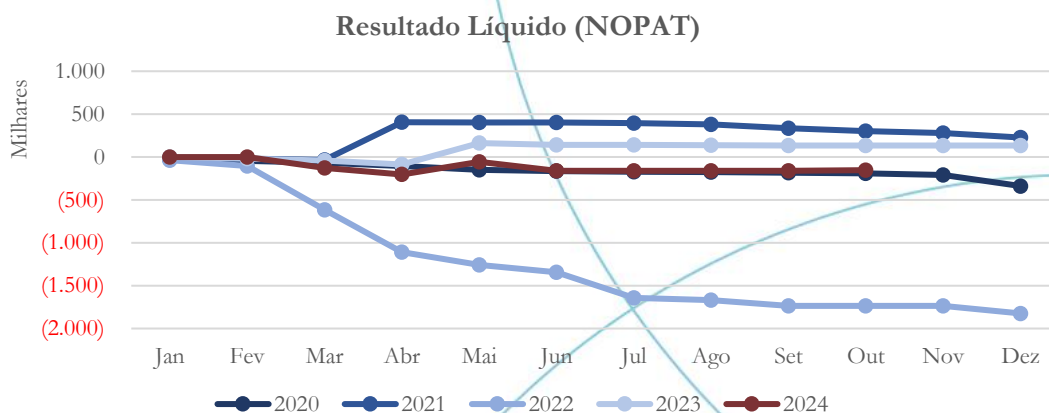
#### 4.2.4.6. Resultado Líquido (NOPAT)

Gráfico 39



A Recuperanda apresentou lucro líquido no valor de R\$ 1,8 mil em setembro/2024 e de 5,06 mil em outubro/2024. No período de janeiro/2024 a outubro/2024, o prejuízo líquido acumulado totaliza R\$ 155,2 mil.

Gráfico 40

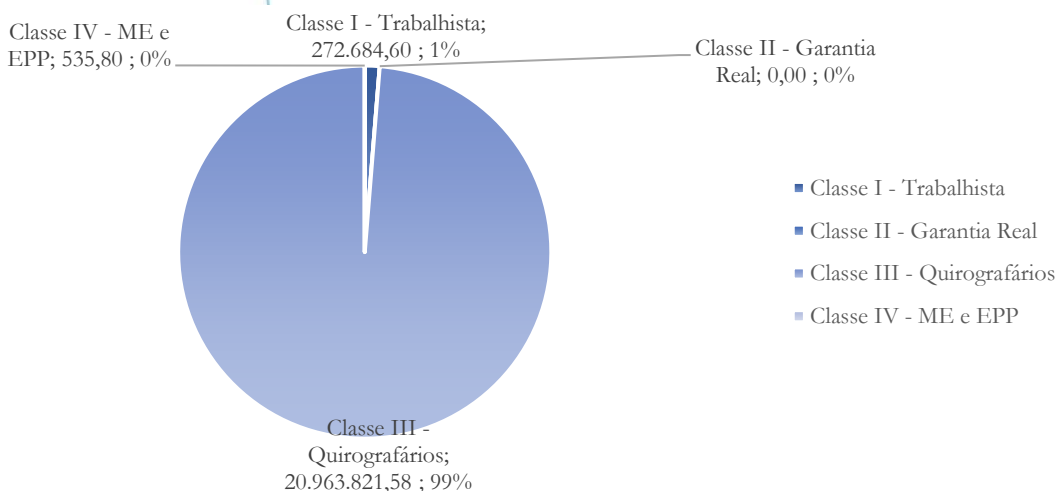


O prejuízo líquido apurado no período de dez (10) meses findo em outubro/2024 foi menor em relação ao registrado nos mesmos períodos comparativos de 2020 e 2022.

### 5. Passivo Concursal

Conforme a lista do art. 7º, § 2º, da Lei 11.101/2005, o passivo sujeito aos efeitos da recuperação judicial é composto como segue:

Gráfico 41





O passivo concursal totaliza R\$ 21,2 milhões, conforme a tabela abaixo:

Classe de Credores	Quantidade de Credores	Valor	Participação
Classe I – Trabalhista	18	272.684,60	1,28%
Classe II - Garantia Real	0	0,00	0,00%
Classe III – Quirografários	41	20.963.821,58	98,71%
Classe IV - ME e EPP	4	535,80	0,003%
<b>Total</b>	<b>63</b>	<b>21.237.041,98</b>	<b>100,00%</b>

São 63 credores, sendo que 18 compõem a Classe I, a qual representa 1,28% do passivo concursal. A Classe III congrega 41 credores, representando 98,71% do crédito total, enquanto na Classe IV, representando 0,003% do passivo total, há 4 credores. Não há créditos arrolados na Classe II.

As Recuperandas registram no seu passivo não circulante créditos concursais no valor total de R\$ 20,4 milhões.

## 6. Análise e considerações finais

Nos 10 (dez) primeiros meses de 2024, a SP apurou receitas líquidas no valor de R\$ 962,2 mil, custos de vendas no valor de R\$ 716,8 mil, o que resultou na apuração de lucro bruto no valor de R\$ 245,5 mil. Deve-se salientar que a Recuperanda não registra vendas no período de julho/2024 a outubro/2024.

Considerando as despesas operacionais, que totalizam R\$ 902,4 mil, e as despesas financeiras líquidas no valor de R\$ 24,0 mil, a Recuperanda apurou prejuízo líquido no valor de R\$ 681,0 mil no acumulado de janeiro/2024 a outubro/2024.



A TR apresentou receitas líquidas no valor de R\$ 532,7 mil, e custos de vendas no valor de R\$ 639,3 mil, tendo apurado prejuízo bruto no valor de R\$ 106,6 mil no acumulado de janeiro/2024 a outubro/2024. Importa relatar que a TR contabilizou receitas de vendas apenas nos meses de março/2024, maio/2024, setembro/2024 e outubro/2024.

A Recuperanda contabiliza despesas operacionais no valor de R\$ 48,4 mil, e receitas financeiras líquidas no valor de R\$ 143,8, o que resulta em prejuízo líquido no valor de R\$ 155,2 mil nos primeiros dez (10) meses de 2024.

Cabe apontar que não se observam alterações relevantes nos saldos de ativos e passivos de ambas as Recuperandas, sobretudo no que concerne às contas a receber – cujos saldos são relevantes no contexto dos ativos de ambas as Empresas –, saldos mantidos com fornecedores, assim como adiantamentos recebidos e concedidos.

Por fim, não se verificam alterações relevantes nos índices econômico-financeiro das Recuperandas, os quais denotam pressão de liquidez e alto endividamento.

No mais, continuaremos acompanhando.

## **7. Acompanhamento processual**

Recuperação Judicial

Processo n. 1002785-21.2019.8.26.0108



23/09/2019	• Petição Inicial
23/10/2019	• Despacho de deferimento do Processamento da Recuperação Judicial
23/06/2020	• Publicação Edital art.52, §1º
22/09/2020	• Publicação do Edital referente ao artigo 7º
03/08/2020	• Plano de Recuperação Judicial juntado aos autos
11/08/2020	• Edital do Plano de Recuperação Judicial
16/10/2020	• Substitutivo do Plano de Recuperação Judicial juntado aos autos
15/07/2021	• Edital para a assembleia geral de credores
29/09/2021	• Assembleia Geral de Credores, 1ª Chamada – Ausência de quórum
05/10/2021	• Aditivo ao Plano de Recuperação Judicial
06/10/2021	• Aditivo ao Plano de Recuperação Judicial
06/10/2021	• Assembleia Geral de Credores, 2ª Chamada – Aprovação do Plano
03/03/2022	• Decisão de concessão a Recuperação Judicial

Para verificação do andamento processual acesse o site: [www.r4cempresarial.com.br](http://www.r4cempresarial.com.br)

## 8. Anexos

**Empresa:** AGROTEC SP COMERCIO E REPRESENTACOES LTDA - EM RECUPERACAO JUDICIAL Página: 1  
**CNPJ:** 05.628.164/0001-81  
**Período:** 01/09/2024 a 30/09/2024

### Balço Patrimonial

#### **ATIVO**

ATIVO	20.310.321,20
CIRCULANTE	18.975.578,25
DISPONIVEL	18.917.189,66
ESTOQUES	58.388,59
ATIVO NAO CIRCULANTE	66.439,47
ATIVO REALIZAVEL A LONGO PRAZO	66.439,47
PERMANENTE	1.268.303,48
INVESTIMENTOS	1.209.081,89
IMOBILIZADO	35.498,59
ATIVO INTANGIVEL	23.723,00

#### **PASSIVO**

PASSIVO	20.310.321,20
CIRCULANTE	17.151.302,43
FORNECEDORES	6.212.157,60
EMPRESTIMOS E FINANCIAMENTOS DE GIRO	1.640.557,65
OBRIGACOES SOCIAIS E FISCAIS	235.068,60
OBRIGACOES TRIBUTARIAS	317.233,03
VENDA P/ ENTREGA FUTURA E FATURAMENTO	8.746.285,55
PASSIVO NAO CIRCULANTE - LONGO PRAZO	18.962.944,22
RECUPERACAO JUDICIAL	18.962.944,22
PATRIMONIO LIQUIDO	(15.803.925,45)
CAPITAL SOCIAL	474.510,00
LUCROS OU PREJUIZOS ACUMULADOS	(16.278.435,45)

Araraquara, 30 de setembro de 2024.

Reconhecemos a exatidão do presente Balço Patrimonial, cujos valores do Ativo e Passivo mais Patrimônio Líquido importam em R\$ 20.310.321,20 (vinte milhoes, trezentos e dez mil, trezentos e vinte e um Reais e vinte Centavos)

\_\_\_\_\_  
ADMINISTRADOR  
EVANDRO PACHECO LUSTOSA  
CPF: 484.415.971-20

\_\_\_\_\_  
RESP. CONTABIL  
MARA ADRIANA SIMOES  
TC CRC: 1SP220380

<b>Empresa:</b> AGROTEC SP COMERCIO E REPRESENTACOES LTDA - EM RECUPERACAO JUDICIAL		Página: 1
<b>CNPJ:</b> 05.628.164/0001-81		
<b>Período:</b> 01/09/2024 a 30/09/2024		
<b>Demonstração do Resultado do Exercício</b>		
<b>Receitas Brutas</b>		
	Total:	6.000,00 D
<b>= Receita Líquida</b>		<b>6.000,00 D</b>
<b>= Prejuízo Bruto</b>		<b>6.000,00 D</b>
<b>(-) Despesas Administrativas</b>		
	Total:	27.594,06 D
<b>(-) Despesas com Vendas</b>		
	Total:	2.491,43 D
<b>(-) Despesas Financeiras</b>		
	Total:	2.779,66 D
<b>(-) Despesas Gerais</b>		
	Total:	75,01 D
<b>(+) Receitas Financeiras</b>		
	Total:	800,00 C
<b>= Prejuízo Operacional</b>		<b>38.140,16 D</b>
<b>= Prejuízo Contábil Líquido antes da Contribuição Social</b>		<b>38.140,16 D</b>
<b>= Prejuízo Contábil Líquido antes do Imposto de Renda</b>		<b>38.140,16 D</b>
<b>= Prejuízo</b>		<b>38.140,16 D</b>
<b>= Prejuízo Líquido do Período</b>		<b>38.140,16 D</b>
Araraquara, 30 de setembro de 2024.		
<hr/> ADMINISTRADOR EVANDRO PACHECO LUSTOSA CPF: 484.415.971-20		<hr/> RESP. CONTABIL MARA ADRIANA SIMOES TC CRC: 1SP220380
- - - -		

**Empresa:** AGROTEC TR COMERCIO E REPRESENTACOES LTDA - EM RECUPERACAO JUDICIAL Página: 1  
**CNPJ:** 24.414.911/0001-23  
**Período:** 01/09/2024 a 30/09/2024

**Balanco Patrimonial**

**ATIVO**

ATIVO	1.421.961,31
CIRCULANTE	1.280.436,16
DISPONIVEL	1.280.436,16
ATIVO NAO CIRCULANTE	135.955,14
DESPESAS DO EXERCICIO SEGUINTE	135.955,14
PERMANENTE	5.570,01
INVESTIMENTOS	5.492,47
IMOBILIZADO	77,54

**PASSIVO**

PASSIVO	1.421.961,31
CIRCULANTE	1.147.587,59
FORNECEDORES	671.174,82
EMPRESTIMOS E FINANCIAMENTOS DE GIRO	358.464,51
OBRIGACOES SOCIAIS E FISCAIS	5.881,78
OBRIGACOES TRIBUTARIAS	112.066,48
PASSIVO NAO CIRCULANTE	1.407.882,76
EMPRESTIMOS E FINANCIAMENTOS	1.407.882,76
PATRIMONIO LIQUIDO	(1.133.509,04)
CAPITAL SOCIAL	200.000,00
RESERVAS DE CAPITAL	625.000,00
LUCROS OU PREJUIZOS ACUMULADOS	(1.958.509,04)

Araraquara, 30 de setembro de 2024.

Reconhecemos a exatidão do presente Balanço Patrimonial, cujos valores do Ativo e Passivo mais Patrimônio Líquido importam em R\$ 1.421.961,31 (um milhão, quatrocentos e vinte e um mil, novecentos e sessenta e um Reais e trinta e um Centavos)

\_\_\_\_\_  
ADMINISTRADOR  
EVANDRO PACHECO LUSTOSA  
CPF: 484.415.971-20

\_\_\_\_\_  
RESP. CONTABIL  
MARA ADRIANA SIMOES  
TC CRC: 1SP220380

<b>Empresa:</b> AGROTEC TR COMERCIO E REPRESENTACOES LTDA - EM RECUPERACAO JUDICIAL		Página: 1
<b>CNPJ:</b> 24.414.911/0001-23		
<b>Período:</b> 01/09/2024 a 30/09/2024		
<b>Demonstração do Resultado do Exercício</b>		
<b>Receitas Brutas</b>		Total: 2.782,29 C
<b>(-) Deduções</b>		Total: 340,84 D
<b>= Receita Líquida</b>		<b>2.441,45 C</b>
<b>= Lucro Bruto</b>		<b>2.441,45 C</b>
<b>(-) Despesas Administrativas</b>		Total: 450,00 D
<b>(-) Despesas Financeiras</b>		Total: 206,30 D
<b>= Lucro Operacional</b>		<b>1.785,15 C</b>
<b>= Lucro Contábil Líquido antes da Contribuição Social</b>		<b>1.785,15 C</b>
<b>= Lucro Contábil Líquido antes do Imposto de Renda</b>		<b>1.785,15 C</b>
<b>= Lucro</b>		<b>1.785,15 C</b>
<b>= Lucro Líquido do Período</b>		<b>1.785,15 C</b>
Araraquara, 30 de setembro de 2024.		
<hr/> ADMINISTRADOR EVANDRO PACHECO LUSTOSA CPF: 484.415.971-20		<hr/> RESP. CONTABIL MARA ADRIANA SIMOES TC CRC: 1SP220380
- - - -		

**Empresa:** AGROTEC SP COMERCIO E REPRESENTACOES LTDA - EM RECUPERACAO JUDICIAL Página: 1  
**CNPJ:** 05.628.164/0001-81  
**Periodo:** 01/10/2024 a 31/10/2024

### Balço Patrimonial

#### **ATIVO**

ATIVO	20.284.295,46
CIRCULANTE	18.974.768,04
DISPONIVEL	18.916.379,45
ESTOQUES	58.388,59
ATIVO NAO CIRCULANTE	41.223,94
ATIVO REALIZAVEL A LONGO PRAZO	41.223,94
PERMANENTE	1.268.303,48
INVESTIMENTOS	1.209.081,89
IMOBILIZADO	35.498,59
ATIVO INTANGIVEL	23.723,00

#### **PASSIVO**

PASSIVO	20.284.295,46
CIRCULANTE	17.154.997,42
FORNECEDORES	6.212.154,63
EMPRESTIMOS E FINANCIAMENTOS DE GIRO	1.638.757,65
OBRIGACOES SOCIAIS E FISCAIS	238.376,67
OBRIGACOES TRIBUTARIAS	319.422,92
VENDA P/ ENTREGA FUTURA E FATURAMENTO	8.746.285,55
PASSIVO NAO CIRCULANTE - LONGO PRAZO	18.962.944,22
RECUPERACAO JUDICIAL	18.962.944,22
PATRIMONIO LIQUIDO	(15.833.646,18)
CAPITAL SOCIAL	474.510,00
LUCROS OU PREJUIZOS ACUMULADOS	(16.308.156,18)

Araraquara, 31 de outubro de 2024.

Reconhecemos a exatidão do presente Balço Patrimonial, cujos valores do Ativo e Passivo mais Patrimônio Líquido importam em R\$ 20.284.295,46 (vinte milhões, duzentos e oitenta e quatro mil, duzentos e noventa e cinco Reais e quarenta e seis Centavos)

\_\_\_\_\_  
ADMINISTRADOR  
EVANDRO PACHECO LUSTOSA  
CPF: 484.415.971-20

\_\_\_\_\_  
RESP. CONTABIL  
MARA ADRIANA SIMOES  
TC CRC: 1SP220380

-----



**Empresa:** AGROTEC SP COMERCIO E REPRESENTACOES LTDA - EM RECUPERACAO JUDICIAL Página: 1  
**CNPJ:** 05.628.164/0001-81  
**Período:** 01/10/2024 a 31/10/2024

**Demonstração do Resultado do Exercício**

<b>(-) Despesas Administrativas</b>	Total:	30.006,04 D
<b>(-) Despesas com Vendas</b>	Total:	176,80 D
<b>(-) Despesas Financeiras</b>	Total:	262,88 D
<b>(-) Despesas Gerais</b>	Total:	75,01 D
<b>(+) Receitas Financeiras</b>	Total:	800,00 C
<b>= Prejuízo Operacional</b>		<b>29.720,73 D</b>
<b>= Prejuízo Contábil Líquido antes da Contribuição Social</b>		<b>29.720,73 D</b>
<b>= Prejuízo Contábil Líquido antes do Imposto de Renda</b>		<b>29.720,73 D</b>
<b>= Prejuízo</b>		<b>29.720,73 D</b>
<b>= Prejuízo Líquido do Período</b>		<b>29.720,73 D</b>

Araraquara, 31 de outubro de 2024.

\_\_\_\_\_  
ADMINISTRADOR  
EVANDRO PACHECO LUSTOSA  
CPF: 484.415.971-20

\_\_\_\_\_  
RESP. CONTABIL  
MARA ADRIANA SIMOES  
TC CRC: 1SP220380

Este documento é cópia do original, assinado digitalmente por MAURICIO DELLOVA DE CAMPOS e Tribunal de Justiça do Estado de São Paulo, protocolado em 04/02/2025 às 10:55, sob o número WARQ25700154200. Para conferir o original, acesse o site <https://esaj.tjsp.jus.br/pastadigital/pg/abrirConferenciaDocumento.do>, informe o processo 0004895-92.2020.8.26.0037 e código LmUqtV2X.

**Empresa:** AGROTEC TR COMERCIO E REPRESENTACOES LTDA - EM RECUPERACAO JUDICIAL Página: 1  
**CNPJ:** 24.414.911/0001-23  
**Periodo:** 01/10/2024 a 31/10/2024

**Balanco Patrimonial**

**ATIVO**

ATIVO	1.425.921,65
CIRCULANTE	1.284.396,50
DISPONIVEL	1.284.396,50
ATIVO NAO CIRCULANTE	135.955,14
DESPESAS DO EXERCICIO SEGUINTE	135.955,14
PERMANENTE	5.570,01
INVESTIMENTOS	5.492,47
IMOBILIZADO	77,54

**PASSIVO**

PASSIVO	1.425.921,65
CIRCULANTE	1.146.490,67
FORNECEDORES	671.174,82
EMPRESTIMOS E FINANCIAMENTOS DE GIRO	358.376,89
OBRIGACOES SOCIAIS E FISCAIS	4.137,38
OBRIGACOES TRIBUTARIAS	112.801,58
PASSIVO NAO CIRCULANTE	1.407.882,76
EMPRESTIMOS E FINANCIAMENTOS	1.407.882,76
PATRIMONIO LIQUIDO	(1.128.451,78)
CAPITAL SOCIAL	200.000,00
RESERVAS DE CAPITAL	625.000,00
LUCROS OU PREJUIZOS ACUMULADOS	(1.953.451,78)

Araraquara, 31 de outubro de 2024.

Reconhecemos a exatidão do presente Balanço Patrimonial, cujos valores do Ativo e Passivo mais Patrimônio Líquido importam em R\$ 1.425.921,65 (um milhão, quatrocentos e vinte e cinco mil, novecentos e vinte e um Reais e sessenta e cinco Centavos)

\_\_\_\_\_  
 ADMINISTRADOR  
*EVANDRO PACHECO LUSTOSA*  
 CPF: 484.415.971-20

\_\_\_\_\_  
 RESP. CONTABIL  
*MARA ADRIANA SIMOES*  
 TC CRC: 1SP220380

<b>Empresa:</b> AGROTEC TR COMERCIO E REPRESENTACOES LTDA - EM RECUPERACAO JUDICIAL		Página: 1
<b>CNPJ:</b> 24.414.911/0001-23		
<b>Período:</b> 01/10/2024 a 31/10/2024		
<b>Demonstração do Resultado do Exercício</b>		
<b>Receitas Brutas</b>		Total: 6.000,20 C
<b>(-) Deduções</b>		Total: 735,10 D
= <b>Receita Líquida</b>		<b>5.265,10 C</b>
= <b>Lucro Bruto</b>		<b>5.265,10 C</b>
<b>(-) Despesas Financeiras</b>		Total: 207,84 D
= <b>Lucro Operacional</b>		<b>5.057,26 C</b>
= <b>Lucro Contábil Líquido antes da Contribuição Social</b>		<b>5.057,26 C</b>
= <b>Lucro Contábil Líquido antes do Imposto de Renda</b>		<b>5.057,26 C</b>
= <b>Lucro</b>		<b>5.057,26 C</b>
= <b>Lucro Líquido do Período</b>		<b>5.057,26 C</b>
Araraquara, 31 de outubro de 2024.		
ADMINISTRADOR EVANDRO PACHECO LUSTOSA CPF: 484.415.971-20		RESP. CONTABIL MARA ADRIANA SIMOES TC CRC: 1SP220380
- - - -		