

**EXCELENTÍSSIMO SENHOR DOUTOR JUIZ DE DIREITO DA SEGUNDA VARA  
CÍVEL DA COMARCA DE BAURU – ESTADO DE SÃO PAULO**

***Recuperação Judicial***

*Autos n.º 1002088-14.2019.8.26.0071*

*Aditivo ao Plano de Recuperação Judicial*

**CLAUDIO STRAPASSON NETO CESTA BÁSICA  
LTDA – “EM RECUPERAÇÃO JUDICIAL”**, já qualificada na  
Recuperação Judicial ora em trâmite perante este Juízo, vem,  
respeitosamente, por seus Advogados e Procuradores, à  
presença de Vossa Excelência, expor e requerer o seguinte:

**1** Conforme consta dos autos, a Assembleia  
Geral de Credores, por decisão majoritária dos credores a  
ela presentes, foi postergada para 5 de maio de 2020 [fl.  
1.819] e posteriormente remarcada, a mando deste Juízo e com  
a concordância da Administradora Judicial, em razão da  
pandemia de Covid-19 (novo coronavírus), para 21 de agosto  
de 2020 [fls. 1.982/1.983 e 2.061/2.062].

Durante este interstício de tempo, as  
condições econômico-financeiras levadas em consideração  
quando da confecção do Plano de Recuperação Judicial [fls.  
940/971] mudaram, sobremaneira por consequência da crise  
econômica e sanitária causada pela pandemia supramencionada.

-1-

Na linha do que anteriormente já expusera a Recuperanda nestes autos [fls. 1.914/1.916], desde fevereiro, o país e, em especial, a cidade de Bauru adotaram drásticas medidas para enfrentamento da emergência de saúde pública.

1.1 Vivemos há quase seis meses em quarentena e isolamento social, circunstância que trouxe consequências extremamente gravosas à Recuperanda, cuja operação principal é a comercialização de cestas básicas a empresas de pequeno e médio porte de nossa cidade e região, as quais, em sua maioria, obrigadas a suspender suas atividades e dispensar seus funcionários, deixaram de comprar cestas básicas.

A Recuperanda, ademais, enfrentou no auge da crise enorme dificuldade para encontrar os insumos necessários à montagem das cestas básicas, e, quando os encontrava, se via diante de preços altíssimos.

Em certos momentos, a comercialização das cestas básicas ficou próxima de zero, o que obrigou a Recuperanda reformatar quase que totalmente o seu modelo de negócio, com drástica redução de despesas operacionais.

Esses acontecimentos, no entanto, permitiram que a Recuperanda pudesse iniciar tratativas com seus credores fiduciários (extraconcursais = não abrangidos pelo PRJ) até então impossíveis.

Dado o redimensionamento das operações de montagem e comercialização das cestas básicas, pôde a

-2-

Recuperanda oferecer de volta à Caixa Econômica Federal e à Caixa Consórcios os bens hoje alienados fiduciariamente (imóveis e caminhões) como pagamento das dívidas, as quais, quando do início deste processo, totalizavam R\$ 3.297.043,31 (três milhões, duzentos e noventa e sete mil, quarenta e três reais e trinta e um centavos) [fl. 953], montante quase equivalente à totalidade dos créditos sujeitos à recuperação judicial (R\$ 4.231.930,34) [fls. 951/952].

A negociação ainda não está concluída, mas sua concretização é provável.

De modo que, agora, a Recuperanda pode destinar a totalidade dos recursos que obtém no custeio de suas atividades e, especialmente, no pagamento dos credores abrangidos pelo Plano de Recuperação Judicial.

Em outras palavras, não sendo mais necessário reservar numerário para pagar os credores extraconcursais, tem a Recuperanda capacidade de aumentar os valores que pretende destinar aos credores concursais.

1.2 De outro lado, a crise sanitária e econômica tornou impossível a manutenção do contrato de franquia pelo qual a Recuperanda explorava o Mercado Dia%.

Referido contrato foi rescindido amigavelmente e, desde julho de 2020, a Recuperanda vem trabalhando para, livre da antiga franqueadora, aumentar as margens do lucro que o modelo de negócios por ela agora implementado em seu supermercado pode provocar.

A médio prazo, as perspectivas são boas, razão pela qual a Recuperanda imagina que, em torno de doze meses, o “novo” mercado lhe trará resultados financeiros suficientes para pagar os credores concursais com desconto e prazo menor do que os outrora ofertados/planejados.

**2** À vista disso tudo, foi necessário alterar o Plano de Recuperação Judicial, tendo a Recuperanda, por meio de sua assessoria jurídica, conversado ao longo das últimas oito semanas com todos os credores aptos a votar na assembleia.

O Aditivo ao Plano de Recuperação Judicial que ora se requer seja juntado aos autos é fruto dessa profunda negociação.

Dentro de suas perspectivas financeiras, procurou a Recuperanda atender aos anseios e necessidades de seus credores, para o que se fez necessário (i) aumentar o período de carência (para um ano), (ii) diminuir o percentual dos juros (1%) e (iii) dividir - por critério exclusivamente objetivo (valor) - os credores da Classe III em três subgrupos: (a) créditos superiores a R\$ 200.000,00; (b) créditos entre R\$ 20.000,00 e R\$ 200.000,00; e (c) créditos inferiores a R\$ 20.000,00.

Para cada um dos dois primeiros subgrupos, a Recuperanda oferece duas opções de pagamento, uma com desconto menor e parcelamento maior e outra com desconto maior e parcelamento menor. O último dos três subgrupos da Classe III é contemplado com uma única opção,

assim como os credores da Classe IV, mantida sem divisão em subgrupos.

Acredita a Recuperanda que poderá arcar mensalmente com os pagamentos declinados, desde que os credores, em assembleia, já lhe autorizem a alienar parte de seu ativo permanente (bens de valor não alienados fiduciariamente).

Devem, portanto, ser retificados, nos termos supra, os itens 1.1, 1.2 [fls. 942/945], 2.3 [fls. 953/954], 2.3.2, 2.3.3, 2.3.4, 2.3.5, 2.3.6, 2.4, 2.5, 3 e 4 [fls. 954/957], do Plano de Recuperação Judicial, o qual passa a ser acrescido das justificativas e acréscimos que seguem em anexo.

**3** Isso posto, requer-se a Vossa Excelência digno-se a admitir a juntada a estes autos do Aditivo ao Plano de Recuperação Judicial e do novo Estudo de Viabilidade Econômica (Lei n.º 11.101/2005, art. 50, II e III), como forma de dar prévia publicidade à comunidade creditória.

Termos em que, pede e espera deferimento.

Bauru, 14 de agosto de 2020

**Fabio Resende Leal**

**OAB/SP n.º 196.006**

**Camila Blanco Anselmo**

**OAB/SP n.º 284.820**

## **ADITIVO AO PLANO DE RECUPERAÇÃO JUDICIAL**

**EMPRESA**

**CLAUDIO STRAPASSON NETO CESTA BASICA LTDA**

## I. JUSTIFICATIVAS

Conforme acordado em assembleia, a Recuperanda buscou alternativas para viabilizar um plano de pagamento que atendesse em maior plenitude as necessidades dos credores, minimizando os impactos negativos, dentre as quais podemos citar:

### 1) A negociação com o credor fiduciário, que permitisse disponibilizar maior parte dos resultados para as amortizações com os credores quirografários.

Nos últimos meses, após intensa negociação envolvendo o departamento jurídico de ambas as partes, a Recuperanda conseguiu alinhar um acordo com o credor fiduciário, através da venda dos bens imobilizados alienados para a quitação dos débitos existentes dessa natureza, o que irá possibilitar maior capacidade de pagamento, pois não haverá comprometimento do fluxo de caixa, conforme citado na última assembleia, com amortizações dessa natureza.

*Status:* Esforço de venda.

### 2) Rescisão amigável do contrato com a Franqueadora detentora da bandeira Dia%

Essa medida estratégica, adotada no mês julho/2020, tem como finalidade buscar um **conceito de negócio** que permita um maior mix de produtos e um foco menor nas promoções, principalmente de bebidas, o que projeta uma venda um pouco maior (mix) e uma margem melhor (menor foco nas promoções).

Essas medidas fizeram sentido após estudar o *perfil de compras dos clientes*, a *localização da empresa*, o *porte do supermercado* e, conseqüentemente, validar



que se trata de uma loja de conveniência, o que não faz sentido tamanha agressividade nas promoções e ao mesmo tempo exige um mix maior.

A Recuperanda também estudou empresas do mesmo segmento, porte e conceitos para reforçar a tese da possibilidade de maior faturamento e maior margem com bandeira própria.

*Status:* medida implantada desde JUL/2020.

### **3) Redução dos custos e despesas fixas**

Para fazer frente a esse cenário econômico em que tivemos um aumento do desemprego e da inadimplência, fatores esses que afetam as vendas de cestas (menor número de colaboradores das empresas e empresas negativadas que não permite aprovação de crédito/vendas por parte da Recuperanda), a empresa promoveu nos ajustes em sua estrutura operacional que resultou em uma redução de quase 25% nos custos e despesas fixas em relação ao cenário apresentado no plano original.

A pandemia não favoreceu o crescimento do mercado Dia%, pois no momento do aquecimento das vendas, o conceito da franquia, citado anteriormente, não permitiu aproveitar oportunidade, mas até o mês de junho esse segmento conseguiu manter as vendas e a redução dos custos e despesas fixas permitiram ajustar o faturamento global (Cesta + Mercado) ao momento atual.

Com essas medidas, a empresa consegue apresentar um plano de pagamento que, na média, proporciona uma amortização mensal 53% maior que a proposta original.



## II. ALTERAÇÕES NO PLANO DE RECUPERAÇÃO JUDICIAL

### 1 Propostas de pagamento

#### 1.1 Cláusula gerais

##### 1.1 Carência

Carência de 1 (um) ano, a contar da homologação judicial deste Plano, para o pagamento da primeira parcela.

##### 1.2 Correção monetária e juros

Acréscimo anual, a contar da homologação judicial deste Plano, de correção monetária, pela Taxa Referencial – TR (ou o índice que eventualmente a substitua), e juros de 1% (um por cento), ao ano.

#### 1.2 Condições e opções de pagamento

Os créditos abrangidos serão pagos da seguinte forma:

##### 1.2.1 Credores da Classe III

###### 1.2.1.1 Crédito superiores a R\$ 200.000,00

Opção “A”: Desconto de 20% e pagamento em 108 meses

Opção “B”: Desconto de 33% e pagamento em 90 meses

###### 1.2.1.2 Créditos entre R\$ 20.000,00 e R\$200.000,00

Opção “A”: Desconto de 40% e pagamento em 54 meses

Opção “B”: Desconto de 58% e pagamento em 36 meses

#### 1.2.1.3 Créditos inferiores a R\$ 20.000,00

Opção única: Desconto de 20% e pagamento em 24 meses

#### 1.2.2 Classe IV

Opção única: Desconto de 20% e pagamento em 24 meses (com parcela mínima de R\$100,00)

#### 1.2.3 Forma e prazo para escolha da opção

Os credores mencionados nos subitens 1.2.1.1 e 1.2.1.2 deverão informar à Recuperanda sua opção de pagamento no prazo de até 30 (trinta) dias úteis, a contar da decisão que homologar o Plano de Recuperação Judicial, por e-mail, a ser enviado para [qualityclaudio@hotmail.com](mailto:qualityclaudio@hotmail.com), com cópia para [jamile@lla.adv.br](mailto:jamile@lla.adv.br).

Em não havendo a tempestiva informação, a Recuperanda procederá o pagamento em conformidade com as opções “A”.

## 2 Pagamento

### 2.1 Depósito bancário

As parcelas mensais serão pagas, a critério da Recuperanda, por depósito ou transferência bancária, cabendo aos credores informarem à Recuperanda, no

prazo de 30 (trinta) dias, a contar da homologação judicial deste Plano, os dados de suas respectivas contas.

Servirão para fins de quitação parcial os comprovantes dos depósitos bancários.

## 2.2 Prazo

As parcelas mensais serão pagas até o dia 27 (vinte e sete) de cada mês.

## 3 Unificação e novação

As diferentes dívidas de cada credor serão unificadas para fins de cálculo e pagamento das parcelas mensais.

Ademais, não mais subsistirão as dívidas originárias, estando devedora e credores obrigados ao cumprimento do presente Plano, nos termos do artigo 59 da Lei nº 11.101/2005.

Por tal razão, homologado este Plano, deverão ser extintas as ações de cobrança e/ou execução em curso, liberando-se, via de consequência, os bens da devedora eventualmente constrictos.

## 4 Cessão, sub-rogação e compensação

Os credores abrangidos por este Plano poderão ceder seus créditos a outros credores ou a terceiros, observando o que, a respeito, prevê o Código Civil. Nessa hipótese, caberá ao cedente informar a devedora pelo menos 30 (trinta) dias antes do vencimento da parcela, apresentando documento idôneo da transmissão da obrigação. Caberá, ainda, ao cessionário informar à Recuperanda pelo menos 30 (trinta) dias antes do vencimento da parcela, os dados de sua respectiva conta.

O credor por sub-rogação será considerado credor abrangido, competindo-lhe proceder como previsto no parágrafo anterior.

Admitir-se-á, se presentes os requisitos legais, compensação entre eventual crédito da Recuperanda e eventual débito de credor abrangido.

## **5 Quitação**

Realizado o integral pagamento acordado dos créditos abrangidos, os credores darão automaticamente à devedora, ampla, geral, irrevogável e irretratável quitação, nada mais podendo exigir ou reclamar a qualquer tempo e a qualquer título.

## **6 Créditos tardios**

Eventuais créditos tardios serão pagos em conformidade com a proposta feita no item 1 retro. Nessa hipótese, entretanto, os prazos de carência estipulados nesse mesmo subitem serão computados a partir do trânsito em julgado da decisão que decidir eventual impugnação ou a partir do momento quando, em definitivo, se der a inclusão do crédito.

## **7 Autorização para alienação de bens ou direitos do ativo permanente**

A Recuperanda está autorizada a alienar, por qualquer modo, os seguintes bens de seu ativo permanente, observando o preço mínimo já estipulado, a fim de obter parte dos recursos necessários aos pagamentos constantes deste plano:

- a) Esteira transportadora horizontal p/ cesta básica Med 10000x508mm, avaliado em R\$ 10.000,00 (dez mil reais) [avaliação fl. 1.566];
- b) Módulo p/ armazenagem p. paleta 1000x 1.20/2.20x5.44mm, avaliado em R\$ 13.000,00 (treze mil reais) [avaliação fl. 1.566]; e
- c) Duas carretas tipo reboque, modelo Facchini RF CF, ano 2002/2002, avaliadas em R\$ 10.000,00 (dez mil reais) cada, totalizando a importância de R\$ 20.000,00 (vinte mil reais) [documento fl. 1572].

**Adriano Fabri**  
**Economista, CORECON 31179**

| DEMONSTRATIVO DE RESULTADO DO EXERCÍCIO                       | PROJEÇÃO<br>ANO 1   |                | PROJEÇÃO<br>ANO 2    |                |
|---|---------------------|----------------|----------------------|----------------|
|   |                     |                |                      |                |
| <b>(+) RECEITA OPERACIONAL BRUTA</b>                          | <b>9.268.598,49</b> | <b>100,00%</b> | <b>10.106.136,92</b> | <b>100,00%</b> |
| <b>(-) DEDUÇÕES DA RECEITA BRUTA</b>                          | <b>503.296,81</b>   | <b>5,43%</b>   | <b>551.058,78</b>    | <b>5,45%</b>   |
| IMPOSTOS SOBRE VENDA  | 503.296,81          | 5,43%          | 551.058,78           | 5,45%          |
| DEVOLUÇÕES SOBRE A RECEITA                                    | -                   | 0,00%          | -                    | 0,00%          |
| <b>(=) RECEITA LÍQUIDA</b>                                    | <b>8.765.301,68</b> | <b>94,57%</b>  | <b>9.555.078,14</b>  | <b>94,55%</b>  |
| <b>(-) CUSTOS DA MERCADORIA VENDIDA</b>                       | <b>6.979.565,07</b> | <b>75,30%</b>  | <b>7.610.493,37</b>  | <b>75,31%</b>  |
| <b>(=) LUCRO BRUTO</b>  | <b>1.785.736,61</b> | <b>19,27%</b>  | <b>1.944.584,77</b>  | <b>19,24%</b>  |
| <b>(-) DESPESAS OPERACIONAIS</b>                              | <b>1.206.384,33</b> | <b>13,02%</b>  | <b>1.313.806,84</b>  | <b>13,00%</b>  |
| DESPESAS COMERCIAIS   | 494.565,24          | 5,34%          | 536.860,32           | 5,31%          |
| DESPESAS ENTREGA  | 171.834,61          | 1,85%          | 189.018,07           | 1,87%          |
| DESPESAS ADMINISTRATIVAS                                      | 539.984,48          | 5,83%          | 587.928,46           | 5,82%          |
| <b>(=) LUCRO ANTES DA DESP. FINANCEIRA (EBIT)</b>             | <b>579.352,28</b>   | <b>6,25%</b>   | <b>630.777,93</b>    | <b>6,24%</b>   |
| <b>(-) DESPESAS FINANCEIRAS LÍQUIDAS</b>                      | <b>7.061,43</b>     | <b>0,08%</b>   | <b>7.767,57</b>      | <b>0,08%</b>   |
| <b>(=) LUCRO ANTES DO IMPOSTO DE RENDA</b>                    | <b>568.330,85</b>   | <b>6,13%</b>   | <b>618.654,35</b>    | <b>6,12%</b>   |
| <b>(-) IMPOSTOS SOBRE LUCRO</b>                               | <b>145.232,49</b>   | <b>1,57%</b>   | <b>162.342,48</b>    | <b>1,61%</b>   |
| <b>(=) RESULTADO LÍQUIDO</b>                                  | <b>423.098,36</b>   | <b>4,56%</b>   | <b>456.311,87</b>    | <b>4,52%</b>   |
| <b>= FLUXO DE CAIXA OPERACIONAL</b>                           | <b>454.623,95</b>   | <b>4,90%</b>   | <b>490.990,02</b>    | <b>4,86%</b>   |
| <b>(-) INVESTIMENTOS EM ATIVOS FIXOS</b>                      | -                   | 0,00%          | -                    | 0,00%          |
| <b>(-) INVESTIMENTOS EM CAPITAL DE GIRO (Variação da NCG)</b> | -                   | 0,00%          | -                    | 0,00%          |
| <b>(+) LUCRO ou (-) PREJUÍZO NÃO OPERACIONAL</b>              | -                   | 0,00%          | -                    | 0,00%          |
| <b>(=) FLUXO DE CAIXA DA EMPRESA</b>                          | <b>454.623,95</b>   | <b>4,90%</b>   | <b>490.990,02</b>    | <b>4,86%</b>   |
| <b>(-) PARCELA DA DÍVIDA EM RJ</b>                            | -                   | 0,00%          | 550.324,85           | 5,45%          |
| <b>(-) PARCELAMENTOS DE IMPOSTOS</b>                          | 7.411,80            | 0,08%          | 7.411,80             | 0,07%          |
| <b>(-) OUTRAS DESPESAS FINANCEIRAS</b>                        | -                   | -              | -                    | -              |
| <b>(=) FLUXO DE CAIXA DA EMPRESA</b>                          | <b>447.212,15</b>   | <b>4,83%</b>   | <b>66.746,63</b>     | <b>-0,66%</b>  |
| <b>(=) FLUXO DE CAIXA ACUMULADO</b>                           | <b>447.212,15</b>   | <b>4,83%</b>   | <b>380.465,52</b>    | <b>3,76%</b>   |



Adriano Fabri  
CORECON 31179

| DEMONSTRATIVO DE RESULTADO DO EXERCÍCIO                       | PROJEÇÃO<br>ANO 3    |                | PROJEÇÃO<br>ANO 4    |                |
|---|----------------------|----------------|----------------------|----------------|
|   |                      |                |                      |                |
| <b>(+) RECEITA OPERACIONAL BRUTA</b>                          | <b>10.370.275,92</b> | <b>100,00%</b> | <b>10.536.683,50</b> | <b>100,00%</b> |
| <b>(-) DEDUÇÕES DA RECEITA BRUTA</b>                          | <b>571.678,89</b>    | <b>5,51%</b>   | <b>584.669,57</b>    | <b>5,55%</b>   |
| IMPOSTOS SOBRE VENDA  | 571.678,89           | 5,51%          | 584.669,57           | 5,55%          |
| DEVOLUÇÕES SOBRE A RECEITA                                    | -                    | 0,00%          | -                    | 0,00%          |
| <b>(=) RECEITA LÍQUIDA</b>                                    | <b>9.798.597,03</b>  | <b>94,49%</b>  | <b>9.952.013,93</b>  | <b>94,45%</b>  |
| <b>(-) CUSTOS DA MERCADORIA VENDIDA</b>                       | <b>7.810.041,89</b>  | <b>75,31%</b>  | <b>7.935.757,46</b>  | <b>75,32%</b>  |
| <b>(=) LUCRO BRUTO</b>  | <b>1.988.555,14</b>  | <b>19,18%</b>  | <b>2.016.256,47</b>  | <b>19,14%</b>  |
| <b>(-) DESPESAS OPERACIONAIS</b>                              | <b>1.343.814,19</b>  | <b>12,96%</b>  | <b>1.362.718,82</b>  | <b>12,93%</b>  |
| DESPESAS COMERCIAIS   | 544.367,42           | 5,25%          | 549.096,89           | 5,21%          |
| DESPESAS ENTREGA  | 198.468,97           | 1,91%          | 204.423,04           | 1,94%          |
| DESPESAS ADMINISTRATIVAS                                      | 600.977,80           | 5,80%          | 609.198,89           | 5,78%          |
| <b>(=) LUCRO ANTES DA DESP. FINANCEIRA (EBIT)</b>             | <b>644.740,95</b>    | <b>6,22%</b>   | <b>653.537,65</b>    | <b>6,20%</b>   |
| <b>(-) DESPESAS FINANCEIRAS LÍQUIDAS</b>                      | <b>8.155,95</b>      | <b>0,08%</b>   | <b>8.400,63</b>      | <b>0,08%</b>   |
| <b>(=) LUCRO ANTES DO IMPOSTO DE RENDA</b>                    | <b>632.011,20</b>    | <b>6,09%</b>   | <b>640.426,01</b>    | <b>6,08%</b>   |
| <b>(-) IMPOSTOS SOBRE LUCRO</b>                               | <b>166.883,81</b>    | <b>1,61%</b>   | <b>169.744,84</b>    | <b>1,61%</b>   |
| <b>(=) RESULTADO LÍQUIDO</b>                                  | <b>465.127,39</b>    | <b>4,49%</b>   | <b>470.681,17</b>    | <b>4,47%</b>   |
| <b>= FLUXO DE CAIXA OPERACIONAL</b>                           | <b>501.539,44</b>    | <b>4,84%</b>   | <b>508.185,58</b>    | <b>4,82%</b>   |
| <b>(-) INVESTIMENTOS EM ATIVOS FIXOS</b>                      | -                    | 0,00%          | -                    | 0,00%          |
| <b>(-) INVESTIMENTOS EM CAPITAL DE GIRO (Variação da NCG)</b> | -                    | 0,00%          | 66.563,03            | 0,63%          |
| <b>(+) LUCRO ou (-) PREJUÍZO NÃO OPERACIONAL</b>              | -                    | 0,00%          | -                    | 0,00%          |
| <b>(=) FLUXO DE CAIXA DA EMPRESA</b>                          | <b>501.539,44</b>    | <b>4,84%</b>   | <b>441.622,55</b>    | <b>4,19%</b>   |
| <b>(-) PARCELA DA DÍVIDA EM RJ</b>                            | <b>539.055,86</b>    | <b>5,20%</b>   | <b>416.703,85</b>    | <b>3,95%</b>   |
| <b>(-) PARCELAMENTOS DE IMPOSTOS</b>                          | <b>7.411,80</b>      | <b>0,07%</b>   | <b>7.411,80</b>      | <b>0,07%</b>   |
| <b>(-) OUTRAS DESPESAS FINANCEIRAS</b>                        | -                    | -              | -                    | -              |
| <b>(=) FLUXO DE CAIXA DA EMPRESA</b>                          | <b>- 44.928,21</b>   | <b>-0,43%</b>  | <b>17.506,90</b>     | <b>0,17%</b>   |
| <b>(=) FLUXO DE CAIXA ACUMULADO</b>                           | <b>335.537,31</b>    | <b>3,24%</b>   | <b>353.044,21</b>    | <b>3,35%</b>   |



Adriano Fabri  
CORECON 31179



| DEMONSTRATIVO DE RESULTADO DO EXERCÍCIO                       | PROJEÇÃO<br>ANO 5    |                | PROJEÇÃO<br>ANO 6    |                |
|---|----------------------|----------------|----------------------|----------------|
|   |                      |                |                      |                |
| <b>(+) RECEITA OPERACIONAL BRUTA</b>                          | <b>10.650.950,03</b> | <b>100,00%</b> | <b>10.650.950,03</b> | <b>100,00%</b> |
| <b>(-) DEDUÇÕES DA RECEITA BRUTA</b>                          | <b>593.589,83</b>    | <b>5,57%</b>   | <b>593.589,83</b>    | <b>5,57%</b>   |
| IMPOSTOS SOBRE VENDA  | 593.589,83           | 5,57%          | 593.589,83           | 5,57%          |
| DEVOLUÇÕES SOBRE A RECEITA                                    | -                    | 0,00%          | -                    | 0,00%          |
| <b>(=) RECEITA LÍQUIDA</b>                                    | <b>10.057.360,20</b> | <b>94,43%</b>  | <b>10.057.360,20</b> | <b>94,43%</b>  |
| <b>(-) CUSTOS DA MERCADORIA VENDIDA</b>                       | <b>8.022.082,15</b>  | <b>75,32%</b>  | <b>8.022.082,15</b>  | <b>75,32%</b>  |
| <b>(=) LUCRO BRUTO</b>  | <b>2.035.278,06</b>  | <b>19,11%</b>  | <b>2.035.278,06</b>  | <b>19,11%</b>  |
| <b>(-) DESPESAS OPERACIONAIS</b>                              | <b>1.375.700,00</b>  | <b>12,92%</b>  | <b>1.375.700,00</b>  | <b>12,92%</b>  |
| DESPESAS COMERCIAIS   | 552.344,47           | 5,19%          | 552.344,47           | 5,19%          |
| DESPESAS ENTREGA  | 208.511,50           | 1,96%          | 208.511,50           | 1,96%          |
| DESPESAS ADMINISTRATIVAS                                      | 614.844,04           | 5,77%          | 614.844,04           | 5,77%          |
| <b>(=) LUCRO ANTES DA DESP. FINANCEIRA (EBIT)</b>             | <b>659.578,05</b>    | <b>6,19%</b>   | <b>659.578,05</b>    | <b>6,19%</b>   |
| <b>(-) DESPESAS FINANCEIRAS LÍQUIDAS</b>                      | <b>8.568,64</b>      | <b>0,08%</b>   | <b>8.568,64</b>      | <b>0,08%</b>   |
| <b>(=) LUCRO ANTES DO IMPOSTO DE RENDA</b>                    | <b>646.204,18</b>    | <b>6,07%</b>   | <b>646.204,18</b>    | <b>6,07%</b>   |
| <b>(-) IMPOSTOS SOBRE LUCRO</b>                               | <b>171.709,42</b>    | <b>1,61%</b>   | <b>171.709,42</b>    | <b>1,61%</b>   |
| <b>(=) RESULTADO LÍQUIDO</b>                                  | <b>474.494,76</b>    | <b>4,45%</b>   | <b>474.494,76</b>    | <b>4,45%</b>   |
| <b>= FLUXO DE CAIXA OPERACIONAL</b>                           | <b>512.749,26</b>    | <b>4,81%</b>   | <b>512.749,26</b>    | <b>4,81%</b>   |
| <b>(-) INVESTIMENTOS EM ATIVOS FIXOS</b>                      | <b>-</b>             | <b>0,00%</b>   | <b>96.000,00</b>     | <b>0,90%</b>   |
| <b>(-) INVESTIMENTOS EM CAPITAL DE GIRO (Variação da NCG)</b> | <b>45.706,61</b>     | <b>0,43%</b>   | <b>-</b>             | <b>0,00%</b>   |
| <b>(+) LUCRO ou (-) PREJUÍZO NÃO OPERACIONAL</b>              | <b>-</b>             | <b>0,00%</b>   | <b>-</b>             | <b>0,00%</b>   |
| <b>(=) FLUXO DE CAIXA DA EMPRESA</b>                          | <b>467.042,65</b>    | <b>4,38%</b>   | <b>416.749,26</b>    | <b>3,91%</b>   |
| <b>(-) PARCELA DA DÍVIDA EM RJ</b>                            | <b>412.767,43</b>    | <b>3,88%</b>   | <b>358.816,59</b>    | <b>3,37%</b>   |
| <b>(-) PARCELAMENTOS DE IMPOSTOS</b>                          | <b>-</b>             | <b>0,00%</b>   | <b>-</b>             | <b>0,00%</b>   |
| <b>(-) OUTRAS DESPESAS FINANCEIRAS</b>                        | <b>-</b>             | <b>-</b>       | <b>-</b>             | <b>-</b>       |
| <b>(=) FLUXO DE CAIXA DA EMPRESA</b>                          | <b>54.275,22</b>     | <b>0,51%</b>   | <b>57.932,67</b>     | <b>0,54%</b>   |
| <b>(=) FLUXO DE CAIXA ACUMULADO</b>                           | <b>407.319,43</b>    | <b>3,82%</b>   | <b>465.252,10</b>    | <b>4,37%</b>   |



Adriano Fabri  
CORECON 31179

| DEMONSTRATIVO DE RESULTADO DO EXERCÍCIO                       | PROJEÇÃO<br>ANO 7    |                | PROJEÇÃO<br>ANO 8    |                |
|---|----------------------|----------------|----------------------|----------------|
|   |                      |                |                      |                |
| <b>(+) RECEITA OPERACIONAL BRUTA</b>                          | <b>10.650.950,03</b> | <b>100,00%</b> | <b>10.650.950,03</b> | <b>100,00%</b> |
| <b>(-) DEDUÇÕES DA RECEITA BRUTA</b>                          | <b>593.589,83</b>    | <b>5,57%</b>   | <b>593.589,83</b>    | <b>5,57%</b>   |
| IMPOSTOS SOBRE VENDA  | 593.589,83           | 5,57%          | 593.589,83           | 5,57%          |
| DEVOLUÇÕES SOBRE A RECEITA                                    | -                    | 0,00%          | -                    | 0,00%          |
| <b>(=) RECEITA LÍQUIDA</b>                                    | <b>10.057.360,20</b> | <b>94,43%</b>  | <b>10.057.360,20</b> | <b>94,43%</b>  |
| <b>(-) CUSTOS DA MERCADORIA VENDIDA</b>                       | <b>8.022.082,15</b>  | <b>75,32%</b>  | <b>8.022.082,15</b>  | <b>75,32%</b>  |
| <b>(=) LUCRO BRUTO</b>  | <b>2.035.278,06</b>  | <b>19,11%</b>  | <b>2.035.278,06</b>  | <b>19,11%</b>  |
| <b>(-) DESPESAS OPERACIONAIS</b>                              | <b>1.375.700,00</b>  | <b>12,92%</b>  | <b>1.375.700,00</b>  | <b>12,92%</b>  |
| DESPESAS COMERCIAIS   | 552.344,47           | 5,19%          | 552.344,47           | 5,19%          |
| DESPESAS ENTREGA  | 208.511,50           | 1,96%          | 208.511,50           | 1,96%          |
| DESPESAS ADMINISTRATIVAS                                      | 614.844,04           | 5,77%          | 614.844,04           | 5,77%          |
| <b>(=) LUCRO ANTES DA DESP. FINANCEIRA (EBIT)</b>             | <b>659.578,05</b>    | <b>6,19%</b>   | <b>659.578,05</b>    | <b>6,19%</b>   |
| <b>(-) DESPESAS FINANCEIRAS LÍQUIDAS</b>                      | <b>8.568,64</b>      | <b>0,08%</b>   | <b>8.568,64</b>      | <b>0,08%</b>   |
| <b>(=) LUCRO ANTES DO IMPOSTO DE RENDA</b>                    | <b>646.204,18</b>    | <b>6,07%</b>   | <b>646.204,18</b>    | <b>6,07%</b>   |
| <b>(-) IMPOSTOS SOBRE LUCRO</b>                               | <b>171.709,42</b>    | <b>1,61%</b>   | <b>171.709,42</b>    | <b>1,61%</b>   |
| <b>(=) RESULTADO LÍQUIDO</b>                                  | <b>474.494,76</b>    | <b>4,45%</b>   | <b>474.494,76</b>    | <b>4,45%</b>   |
| <b>= FLUXO DE CAIXA OPERACIONAL</b>                           | <b>512.749,26</b>    | <b>4,81%</b>   | <b>512.749,26</b>    | <b>4,81%</b>   |
| <b>(-) INVESTIMENTOS EM ATIVOS FIXOS</b>                      | <b>96.000,00</b>     | <b>0,90%</b>   | <b>96.000,00</b>     | <b>0,90%</b>   |
| <b>(-) INVESTIMENTOS EM CAPITAL DE GIRO (Variação da NCG)</b> | <b>-</b>             | <b>0,00%</b>   | <b>-</b>             | <b>0,00%</b>   |
| <b>(+) LUCRO ou (-) PREJUÍZO NÃO OPERACIONAL</b>              | <b>-</b>             | <b>0,00%</b>   | <b>-</b>             | <b>0,00%</b>   |
| <b>(=) FLUXO DE CAIXA DA EMPRESA</b>                          | <b>416.749,26</b>    | <b>3,91%</b>   | <b>416.749,26</b>    | <b>3,91%</b>   |
| <b>(-) PARCELA DA DÍVIDA EM RJ</b>                            | <b>305.614,10</b>    | <b>2,87%</b>   | <b>302.675,48</b>    | <b>2,84%</b>   |
| <b>(-) PARCELAMENTOS DE IMPOSTOS</b>                          | <b>-</b>             | <b>0,00%</b>   | <b>-</b>             | <b>0,00%</b>   |
| <b>(-) OUTRAS DESPESAS FINANCEIRAS</b>                        | <b>-</b>             | <b>-</b>       | <b>-</b>             | <b>-</b>       |
| <b>(=) FLUXO DE CAIXA DA EMPRESA</b>                          | <b>111.135,16</b>    | <b>1,04%</b>   | <b>114.073,78</b>    | <b>1,07%</b>   |
| <b>(=) FLUXO DE CAIXA ACUMULADO</b>                           | <b>576.387,25</b>    | <b>5,41%</b>   | <b>690.461,03</b>    | <b>6,48%</b>   |



Adriano Fabri  
CORECON 31179


| DEMONSTRATIVO DE RESULTADO DO EXERCÍCIO                       | PROJEÇÃO<br>ANO 9    |                | PROJEÇÃO<br>ANO 10   |                |
|---|----------------------|----------------|----------------------|----------------|
|   |                      |                |                      |                |
| <b>(+) RECEITA OPERACIONAL BRUTA</b>                          | <b>10.650.950,03</b> | <b>100,00%</b> | <b>10.650.950,03</b> | <b>100,00%</b> |
| <b>(-) DEDUÇÕES DA RECEITA BRUTA</b>                          | <b>593.589,83</b>    | <b>5,57%</b>   | <b>593.589,83</b>    | <b>5,57%</b>   |
| IMPOSTOS SOBRE VENDA  | 593.589,83           | 5,57%          | 593.589,83           | 5,57%          |
| DEVOLUÇÕES SOBRE A RECEITA                                    | -                    | 0,00%          | -                    | 0,00%          |
| <b>(=) RECEITA LÍQUIDA</b>                                    | <b>10.057.360,20</b> | <b>94,43%</b>  | <b>10.057.360,20</b> | <b>94,43%</b>  |
| <b>(-) CUSTOS DA MERCADORIA VENDIDA</b>                       | <b>8.022.082,15</b>  | <b>75,32%</b>  | <b>8.022.082,15</b>  | <b>75,32%</b>  |
| <b>(=) LUCRO BRUTO</b>  | <b>2.035.278,06</b>  | <b>19,11%</b>  | <b>2.035.278,06</b>  | <b>19,11%</b>  |
| <b>(-) DESPESAS OPERACIONAIS</b>                              | <b>1.375.700,00</b>  | <b>12,92%</b>  | <b>1.375.700,00</b>  | <b>12,92%</b>  |
| DESPESAS COMERCIAIS   | 552.344,47           | 5,19%          | 552.344,47           | 5,19%          |
| DESPESAS ENTREGA  | 208.511,50           | 1,96%          | 208.511,50           | 1,96%          |
| DESPESAS ADMINISTRATIVAS                                      | 614.844,04           | 5,77%          | 614.844,04           | 5,77%          |
| <b>(=) LUCRO ANTES DA DESP. FINANCEIRA (EBIT)</b>             | <b>659.578,05</b>    | <b>6,19%</b>   | <b>659.578,05</b>    | <b>6,19%</b>   |
| <b>(-) DESPESAS FINANCEIRAS LÍQUIDAS</b>                      | <b>8.568,64</b>      | <b>0,08%</b>   | <b>8.568,64</b>      | <b>0,08%</b>   |
| <b>(=) LUCRO ANTES DO IMPOSTO DE RENDA</b>                    | <b>646.204,18</b>    | <b>6,07%</b>   | <b>646.204,18</b>    | <b>6,07%</b>   |
| <b>(-) IMPOSTOS SOBRE LUCRO</b>                               | <b>171.709,42</b>    | <b>1,61%</b>   | <b>171.709,42</b>    | <b>1,61%</b>   |
| <b>(=) RESULTADO LÍQUIDO</b>                                  | <b>474.494,76</b>    | <b>4,45%</b>   | <b>474.494,76</b>    | <b>4,45%</b>   |
| <b>= FLUXO DE CAIXA OPERACIONAL</b>                           | <b>512.749,26</b>    | <b>4,81%</b>   | <b>512.749,26</b>    | <b>4,81%</b>   |
| <b>(-) INVESTIMENTOS EM ATIVOS FIXOS</b>                      | <b>96.000,00</b>     | <b>0,90%</b>   | <b>96.000,00</b>     | <b>0,90%</b>   |
| <b>(-) INVESTIMENTOS EM CAPITAL DE GIRO (Variação da NCG)</b> | <b>-</b>             | <b>0,00%</b>   | <b>-</b>             | <b>0,00%</b>   |
| <b>(+) LUCRO ou (-) PREJUÍZO NÃO OPERACIONAL</b>              | <b>-</b>             | <b>0,00%</b>   | <b>-</b>             | <b>0,00%</b>   |
| <b>(=) FLUXO DE CAIXA DA EMPRESA</b>                          | <b>416.749,26</b>    | <b>3,91%</b>   | <b>416.749,26</b>    | <b>3,91%</b>   |
| <b>(-) PARCELA DA DÍVIDA EM RJ</b>                            | <b>299.736,86</b>    | <b>2,81%</b>   | <b>296.798,24</b>    | <b>2,79%</b>   |
| <b>(-) PARCELAMENTOS DE IMPOSTOS</b>                          | <b>-</b>             | <b>0,00%</b>   | <b>-</b>             | <b>0,00%</b>   |
| <b>(-) OUTRAS DESPESAS FINANCEIRAS</b>                        | <b>-</b>             | <b>-</b>       | <b>-</b>             | <b>-</b>       |
| <b>(=) FLUXO DE CAIXA DA EMPRESA</b>                          | <b>117.012,40</b>    | <b>1,10%</b>   | <b>119.951,02</b>    | <b>1,13%</b>   |
| <b>(=) FLUXO DE CAIXA ACUMULADO</b>                           | <b>807.473,43</b>    | <b>7,58%</b>   | <b>927.424,45</b>    | <b>8,71%</b>   |



Adriano Fabri  
CORECON 31179

**ANEXO V - Plano de Pagamentos Alterado (Opção A)**

| <b>TOTAL</b> |                      |            |                      |                  |                    |              |
|--------------|----------------------|------------|----------------------|------------------|--------------------|--------------|
| <b>ANO</b>   | <b>PARCELA MÉDIA</b> | <b>MÊS</b> | <b>SALDO DEVEDOR</b> | <b>PARCELA</b>   | <b>AMORTIZAÇÃO</b> | <b>JUROS</b> |
| 0            | 0                    | 0          | 3.349.661,97         | -                | -                  | -            |
| 1            | -                    | 1          | 3.349.661,97         | -                | -                  | -            |
|              |                      | 2          | 3.349.661,97         | -                | -                  | -            |
|              |                      | 3          | 3.349.661,97         | -                | -                  | -            |
|              |                      | 4          | 3.349.661,97         | -                | -                  | -            |
|              |                      | 5          | 3.349.661,97         | -                | -                  | -            |
|              |                      | 6          | 3.349.661,97         | -                | -                  | -            |
|              |                      | 7          | 3.349.661,97         | -                | -                  | -            |
|              |                      | 8          | 3.349.661,97         | -                | -                  | -            |
|              |                      | 9          | 3.349.661,97         | -                | -                  | -            |
|              |                      | 10         | 3.349.661,97         | -                | -                  | -            |
|              |                      | 11         | 3.349.661,97         | -                | -                  | -            |
|              |                      | 12         | 3.349.661,97         | -                | -                  | -            |
| 2            | <b>45.860,40</b>     | 13         | 3.306.062,51         | <b>46.371,63</b> | 43.599,46          | 2.772,17     |
|              |                      | 14         | 3.262.464,34         | <b>46.334,92</b> | 43.598,17          | 2.736,75     |
|              |                      | 15         | 3.218.964,88         | <b>46.200,79</b> | 43.499,46          | 2.701,33     |
|              |                      | 16         | 3.175.517,42         | <b>46.113,37</b> | 43.447,46          | 2.665,91     |
|              |                      | 17         | 3.132.133,96         | <b>46.013,95</b> | 43.383,46          | 2.630,49     |
|              |                      | 18         | 3.088.906,14         | <b>45.822,89</b> | 43.227,82          | 2.595,07     |
|              |                      | 19         | 3.045.706,68         | <b>45.759,11</b> | 43.199,46          | 2.559,65     |
|              |                      | 20         | 3.002.575,23         | <b>45.655,67</b> | 43.131,44          | 2.524,22     |
|              |                      | 21         | 2.959.475,77         | <b>45.588,26</b> | 43.099,46          | 2.488,80     |
|              |                      | 22         | 2.916.376,31         | <b>45.552,84</b> | 43.099,46          | 2.453,38     |
|              |                      | 23         | 2.873.276,85         | <b>45.517,42</b> | 43.099,46          | 2.417,96     |
|              |                      | 24         | 2.830.265,39         | <b>45.394,00</b> | 43.011,46          | 2.382,54     |
| 3            | <b>44.921,32</b>     | 25         | 2.787.377,14         | 45.235,37        | 42.888,25          | 2.347,12     |
|              |                      | 26         | 2.744.577,68         | 45.111,16        | 42.799,46          | 2.311,70     |
|              |                      | 27         | 2.701.778,22         | 45.075,74        | 42.799,46          | 2.276,28     |
|              |                      | 28         | 2.658.978,76         | 45.040,32        | 42.799,46          | 2.240,86     |
|              |                      | 29         | 2.616.179,30         | 45.004,90        | 42.799,46          | 2.205,44     |
|              |                      | 30         | 2.573.379,84         | 44.969,48        | 42.799,46          | 2.170,02     |
|              |                      | 31         | 2.530.580,38         | 44.934,06        | 42.799,46          | 2.134,60     |
|              |                      | 32         | 2.487.835,05         | 44.844,51        | 42.745,33          | 2.099,17     |
|              |                      | 33         | 2.445.135,59         | 44.763,21        | 42.699,46          | 2.063,75     |
|              |                      | 34         | 2.402.436,13         | 44.727,79        | 42.699,46          | 2.028,33     |
|              |                      | 35         | 2.359.736,67         | 44.692,37        | 42.699,46          | 1.992,91     |
|              |                      | 36         | 2.317.037,21         | 44.656,95        | 42.699,46          | 1.957,49     |
| 4            | <b>34.725,32</b>     | 37         | 2.284.083,61         | <b>34.875,67</b> | 32.953,60          | 1.922,07     |
|              |                      | 38         | 2.251.130,01         | <b>34.848,33</b> | 32.953,60          | 1.894,73     |
|              |                      | 39         | 2.218.176,41         | <b>34.821,00</b> | 32.953,60          | 1.867,40     |
|              |                      | 40         | 2.185.222,81         | <b>34.793,66</b> | 32.953,60          | 1.840,06     |
|              |                      | 41         | 2.152.269,21         | <b>34.766,33</b> | 32.953,60          | 1.812,73     |
|              |                      | 42         | 2.119.315,61         | <b>34.738,99</b> | 32.953,60          | 1.785,39     |
|              |                      | 43         | 2.086.362,01         | <b>34.711,65</b> | 32.953,60          | 1.758,05     |
|              |                      | 44         | 2.053.408,41         | <b>34.684,32</b> | 32.953,60          | 1.730,72     |
|              |                      | 45         | 2.020.454,81         | <b>34.656,98</b> | 32.953,60          | 1.703,38     |
|              |                      | 46         | 1.987.501,21         | <b>34.629,64</b> | 32.953,60          | 1.676,04     |
|              |                      | 47         | 1.954.547,61         | <b>34.602,31</b> | 32.953,60          | 1.648,71     |
|              |                      | 48         | 1.921.594,01         | <b>34.574,97</b> | 32.953,60          | 1.621,37     |



Adriano Fabri  
CORECON 31179

**ANEXO V - Plano de Pagamentos Alterado (Opção A)**

| <b>TOTAL</b> |                      |            |                      |                  |                    |              |
|--------------|----------------------|------------|----------------------|------------------|--------------------|--------------|
| <b>ANO</b>   | <b>PARCELA MÉDIA</b> | <b>MÊS</b> | <b>SALDO DEVEDOR</b> | <b>PARCELA</b>   | <b>AMORTIZAÇÃO</b> | <b>JUROS</b> |
| 5            | <b>34.397,29</b>     | 49         | 1.888.640,41         | 34.547,64        | 32.953,60          | 1.594,04     |
|              |                      | 50         | 1.855.686,81         | 34.520,30        | 32.953,60          | 1.566,70     |
|              |                      | 51         | 1.822.733,21         | 34.492,96        | 32.953,60          | 1.539,36     |
|              |                      | 52         | 1.789.779,61         | 34.465,63        | 32.953,60          | 1.512,03     |
|              |                      | 53         | 1.756.826,01         | 34.438,29        | 32.953,60          | 1.484,69     |
|              |                      | 54         | 1.723.872,41         | 34.410,95        | 32.953,60          | 1.457,35     |
|              |                      | 55         | 1.690.918,81         | 34.383,62        | 32.953,60          | 1.430,02     |
|              |                      | 56         | 1.657.965,21         | 34.356,28        | 32.953,60          | 1.402,68     |
|              |                      | 57         | 1.625.011,61         | 34.328,95        | 32.953,60          | 1.375,35     |
|              |                      | 58         | 1.592.058,01         | 34.301,61        | 32.953,60          | 1.348,01     |
|              |                      | 59         | 1.559.104,41         | 34.274,27        | 32.953,60          | 1.320,67     |
|              |                      | 60         | 1.526.150,81         | 34.246,94        | 32.953,60          | 1.293,34     |
| 6            | <b>29.901,38</b>     | 61         | 1.493.197,21         | <b>34.219,60</b> | 32.953,60          | 1.266,00     |
|              |                      | 62         | 1.460.243,61         | <b>34.192,26</b> | 32.953,60          | 1.238,66     |
|              |                      | 63         | 1.427.290,01         | <b>34.164,93</b> | 32.953,60          | 1.211,33     |
|              |                      | 64         | 1.394.336,41         | <b>34.137,59</b> | 32.953,60          | 1.183,99     |
|              |                      | 65         | 1.361.382,81         | <b>34.110,26</b> | 32.953,60          | 1.156,66     |
|              |                      | 66         | 1.328.429,21         | <b>34.082,92</b> | 32.953,60          | 1.129,32     |
|              |                      | 67         | 1.303.828,67         | <b>25.702,52</b> | 24.600,54          | 1.101,98     |
|              |                      | 68         | 1.279.228,13         | <b>25.682,12</b> | 24.600,54          | 1.081,58     |
|              |                      | 69         | 1.254.627,59         | <b>25.661,71</b> | 24.600,54          | 1.061,17     |
|              |                      | 70         | 1.230.027,04         | <b>25.641,30</b> | 24.600,54          | 1.040,76     |
|              |                      | 71         | 1.205.426,50         | <b>25.620,90</b> | 24.600,54          | 1.020,35     |
|              |                      | 72         | 1.180.825,96         | <b>25.600,49</b> | 24.600,54          | 999,95       |
| 7            | <b>25.467,84</b>     | 73         | 1.156.225,42         | 25.580,08        | 24.600,54          | 979,54       |
|              |                      | 74         | 1.131.624,88         | 25.559,67        | 24.600,54          | 959,13       |
|              |                      | 75         | 1.107.024,34         | 25.539,27        | 24.600,54          | 938,73       |
|              |                      | 76         | 1.082.423,80         | 25.518,86        | 24.600,54          | 918,32       |
|              |                      | 77         | 1.057.823,26         | 25.498,45        | 24.600,54          | 897,91       |
|              |                      | 78         | 1.033.222,72         | 25.478,05        | 24.600,54          | 877,50       |
|              |                      | 79         | 1.008.622,18         | 25.457,64        | 24.600,54          | 857,10       |
|              |                      | 80         | 984.021,64           | 25.437,23        | 24.600,54          | 836,69       |
|              |                      | 81         | 959.421,09           | 25.416,82        | 24.600,54          | 816,28       |
|              |                      | 82         | 934.820,55           | 25.396,42        | 24.600,54          | 795,88       |
|              |                      | 83         | 910.220,01           | 25.376,01        | 24.600,54          | 775,47       |
|              |                      | 84         | 885.619,47           | 25.355,60        | 24.600,54          | 755,06       |
| 8            | <b>25.222,96</b>     | 85         | 861.018,93           | <b>25.335,20</b> | 24.600,54          | 734,66       |
|              |                      | 86         | 836.418,39           | <b>25.314,79</b> | 24.600,54          | 714,25       |
|              |                      | 87         | 811.817,85           | <b>25.294,38</b> | 24.600,54          | 693,84       |
|              |                      | 88         | 787.217,31           | <b>25.273,97</b> | 24.600,54          | 673,43       |
|              |                      | 89         | 762.616,77           | <b>25.253,57</b> | 24.600,54          | 653,03       |
|              |                      | 90         | 738.016,23           | <b>25.233,16</b> | 24.600,54          | 632,62       |
|              |                      | 91         | 713.415,69           | <b>25.212,75</b> | 24.600,54          | 612,21       |
|              |                      | 92         | 688.815,14           | <b>25.192,35</b> | 24.600,54          | 591,81       |
|              |                      | 93         | 664.214,60           | <b>25.171,94</b> | 24.600,54          | 571,40       |
|              |                      | 94         | 639.614,06           | <b>25.151,53</b> | 24.600,54          | 550,99       |
|              |                      | 95         | 615.013,52           | <b>25.131,13</b> | 24.600,54          | 530,58       |
|              |                      | 96         | 590.412,98           | <b>25.110,72</b> | 24.600,54          | 510,18       |



Adriano Fabri  
CORECON 31179

### ANEXO V - Plano de Pagamentos Alterado (Opção A)


| TOTAL |                  |     |               |                  |             |        |
|-------|------------------|-----|---------------|------------------|-------------|--------|
| ANO   | PARCELA MÉDIA    | MÊS | SALDO DEVEDOR | PARCELA          | AMORTIZAÇÃO | JUROS  |
| 9     | <b>24.978,07</b> | 97  | 565.812,44    | 25.090,31        | 24.600,54   | 489,77 |
|       |                  | 98  | 541.211,90    | 25.069,90        | 24.600,54   | 469,36 |
|       |                  | 99  | 516.611,36    | 25.049,50        | 24.600,54   | 448,96 |
|       |                  | 100 | 492.010,82    | 25.029,09        | 24.600,54   | 428,55 |
|       |                  | 101 | 467.410,28    | 25.008,68        | 24.600,54   | 408,14 |
|       |                  | 102 | 442.809,74    | 24.988,28        | 24.600,54   | 387,73 |
|       |                  | 103 | 418.209,20    | 24.967,87        | 24.600,54   | 367,33 |
|       |                  | 104 | 393.608,65    | 24.947,46        | 24.600,54   | 346,92 |
|       |                  | 105 | 369.008,11    | 24.927,05        | 24.600,54   | 326,51 |
|       |                  | 106 | 344.407,57    | 24.906,65        | 24.600,54   | 306,11 |
|       |                  | 107 | 319.807,03    | 24.886,24        | 24.600,54   | 285,70 |
|       |                  | 108 | 295.206,49    | 24.865,83        | 24.600,54   | 265,29 |
| 10    | <b>24.733,19</b> | 109 | 270.605,95    | <b>24.845,43</b> | 24.600,54   | 244,89 |
|       |                  | 110 | 246.005,41    | <b>24.825,02</b> | 24.600,54   | 224,48 |
|       |                  | 111 | 221.404,87    | <b>24.804,61</b> | 24.600,54   | 204,07 |
|       |                  | 112 | 196.804,33    | <b>24.784,20</b> | 24.600,54   | 183,66 |
|       |                  | 113 | 172.203,79    | <b>24.763,80</b> | 24.600,54   | 163,26 |
|       |                  | 114 | 147.603,25    | <b>24.743,39</b> | 24.600,54   | 142,85 |
|       |                  | 115 | 123.002,70    | <b>24.722,98</b> | 24.600,54   | 122,44 |
|       |                  | 116 | 98.402,16     | <b>24.702,58</b> | 24.600,54   | 102,04 |
|       |                  | 117 | 73.801,62     | <b>24.682,17</b> | 24.600,54   | 81,63  |
|       |                  | 118 | 49.201,08     | <b>24.661,76</b> | 24.600,54   | 61,22  |
|       |                  | 119 | 24.600,54     | <b>24.641,36</b> | 24.600,54   | 40,81  |
|       |                  | 120 | - 0,00        | <b>24.620,95</b> | 24.600,54   | 20,41  |



Adriano Fabri  
CORECON 31179

**ANEXO V - Plano de Pagamentos Alterado (Opção A)**

| CLASSE 4 |                 |     | VALOR TOTAL   |                 |             |       |
|----------|-----------------|-----|---------------|-----------------|-------------|-------|
| ANO      | PARCELA MÉDIA   | MÊS | SALDO DEVEDOR | PARCELA         | AMORTIZAÇÃO | JUROS |
| 0        | 0               | 0   | 85.380,44     | -               | -           | -     |
| 1        | -               | 1   | 85.380,44     | -               | -           | -     |
|          |                 | 2   | 85.380,44     | -               | -           | -     |
|          |                 | 3   | 85.380,44     | -               | -           | -     |
|          |                 | 4   | 85.380,44     | -               | -           | -     |
|          |                 | 5   | 85.380,44     | -               | -           | -     |
|          |                 | 6   | 85.380,44     | -               | -           | -     |
|          |                 | 7   | 85.380,44     | -               | -           | -     |
|          |                 | 8   | 85.380,44     | -               | -           | -     |
|          |                 | 9   | 85.380,44     | -               | -           | -     |
|          |                 | 10  | 85.380,44     | -               | -           | -     |
|          |                 | 11  | 85.380,44     | -               | -           | -     |
|          |                 | 12  | 85.380,44     | -               | -           | -     |
| 2        | <b>3.864,12</b> | 13  | 81.249,49     | <b>4.195,27</b> | 4.130,95    | 64,32 |
|          |                 | 14  | 77.119,83     | <b>4.191,30</b> | 4.129,66    | 61,64 |
|          |                 | 15  | 73.088,89     | <b>4.089,91</b> | 4.030,95    | 58,96 |
|          |                 | 16  | 69.109,94     | <b>4.035,23</b> | 3.978,95    | 56,28 |
|          |                 | 17  | 65.194,99     | <b>3.968,55</b> | 3.914,95    | 53,60 |
|          |                 | 18  | 61.435,69     | <b>3.810,23</b> | 3.759,31    | 50,92 |
|          |                 | 19  | 57.704,74     | <b>3.779,19</b> | 3.730,95    | 48,24 |
|          |                 | 20  | 54.041,81     | <b>3.708,49</b> | 3.662,93    | 45,56 |
|          |                 | 21  | 50.410,86     | <b>3.673,83</b> | 3.630,95    | 42,88 |
|          |                 | 22  | 46.779,92     | <b>3.671,15</b> | 3.630,95    | 40,20 |
|          |                 | 23  | 43.148,97     | <b>3.668,47</b> | 3.630,95    | 37,52 |
|          |                 | 24  | 39.606,02     | <b>3.577,79</b> | 3.542,95    | 34,84 |
| 3        | <b>3.317,92</b> | 25  | 36.186,29     | 3.451,90        | 3.419,74    | 32,16 |
|          |                 | 26  | 32.855,34     | 3.360,43        | 3.330,95    | 29,48 |
|          |                 | 27  | 29.524,39     | 3.357,75        | 3.330,95    | 26,80 |
|          |                 | 28  | 26.193,45     | 3.355,07        | 3.330,95    | 24,12 |
|          |                 | 29  | 22.862,50     | 3.352,39        | 3.330,95    | 21,44 |
|          |                 | 30  | 19.531,55     | 3.349,71        | 3.330,95    | 18,76 |
|          |                 | 31  | 16.200,61     | 3.347,03        | 3.330,95    | 16,08 |
|          |                 | 32  | 12.923,79     | 3.290,22        | 3.276,82    | 13,40 |
|          |                 | 33  | 9.692,84      | 3.241,67        | 3.230,95    | 10,72 |
|          |                 | 34  | 6.461,89      | 3.238,99        | 3.230,95    | 8,04  |
|          |                 | 35  | 3.230,95      | 3.236,31        | 3.230,95    | 5,36  |
|          |                 | 36  | 0,00          | 3.233,63        | 3.230,95    | 2,68  |
| 4        | -               |     | -             | -               | -           | -     |
|          |                 |     | -             | -               | -           | -     |
|          |                 |     | -             | -               | -           | -     |
|          |                 |     | -             | -               | -           | -     |
|          |                 |     | -             | -               | -           | -     |
|          |                 |     | -             | -               | -           | -     |
|          |                 |     | -             | -               | -           | -     |
|          |                 |     | -             | -               | -           | -     |
|          |                 |     | -             | -               | -           | -     |
|          |                 |     | -             | -               | -           | -     |
|          |                 |     | -             | -               | -           | -     |
|          |                 |     | -             | -               | -           | -     |
|          |                 |     | -             | -               | -           | -     |
|          |                 |     | -             | -               | -           | -     |
|          |                 |     | -             | -               | -           | -     |
|          |                 |     | -             | -               | -           | -     |
|          |                 |     | -             | -               | -           | -     |



Adriano Fabri  
CORECON 31179





**ANEXO V - Plano de Pagamentos Alterado (Opção A)**

| CLASSE 4 |               |     |               | VALOR TOTAL |             |       |   |
|----------|---------------|-----|---------------|-------------|-------------|-------|---|
| ANO      | PARCELA MÉDIA | MÊS | SALDO DEVEDOR | PARCELA     | AMORTIZAÇÃO | JUROS |   |
| 9        | -             |     | -             | -           | -           | -     | - |
|          |               |     | -             | -           | -           | -     | - |
|          |               |     | -             | -           | -           | -     | - |
|          |               |     | -             | -           | -           | -     | - |
|          |               |     | -             | -           | -           | -     | - |
|          |               |     | -             | -           | -           | -     | - |
|          |               |     | -             | -           | -           | -     | - |
|          |               |     | -             | -           | -           | -     | - |
|          |               |     | -             | -           | -           | -     | - |
|          |               |     | -             | -           | -           | -     | - |
|          |               |     | -             | -           | -           | -     | - |
|          |               |     | -             | -           | -           | -     | - |
|          |               |     | -             | -           | -           | -     | - |
|          |               |     | -             | -           | -           | -     | - |
|          |               |     | -             | -           | -           | -     | - |
|          |               |     | -             | -           | -           | -     | - |
|          |               |     | -             | -           | -           | -     | - |
| 10       | -             |     | -             | -           | -           | -     | - |
|          |               |     | -             | -           | -           | -     | - |
|          |               |     | -             | -           | -           | -     | - |
|          |               |     | -             | -           | -           | -     | - |
|          |               |     | -             | -           | -           | -     | - |
|          |               |     | -             | -           | -           | -     | - |
|          |               |     | -             | -           | -           | -     | - |
|          |               |     | -             | -           | -           | -     | - |
|          |               |     | -             | -           | -           | -     | - |
|          |               |     | -             | -           | -           | -     | - |
|          |               |     | -             | -           | -           | -     | - |
|          |               |     | -             | -           | -           | -     | - |
|          |               |     | -             | -           | -           | -     | - |
|          |               |     | -             | -           | -           | -     | - |
|          |               |     | -             | -           | -           | -     | - |

  
 Adriano Fabri  
 CORECON 31179

Este documento é cópia do original, assinado digitalmente por CAMILA BLANCO ANSELMO e Tribunal de Justiça do Estado de São Paulo, protocolado em 14/08/2020 às 15:54, sob o número WBRU20701967781 Para conferir o original, acesse o site <https://esaj.tjsp.jus.br/pastadigital/pg/abrirConferenciaDocumento.do>, informe o processo 1002088-14.2019.8.26.0071 e código 791A75B.



**ANEXO V - Plano de Pagamentos Alterado (Opção A)**

| CLASSE 3 |                 |     | ATÉ R\$20.000 |                 |             |        |
|----------|-----------------|-----|---------------|-----------------|-------------|--------|
| ANO      | PARCELA MÉDIA   | MÊS | SALDO DEVEDOR | PARCELA         | AMORTIZAÇÃO | JUROS  |
| 0        | 0               | 0   | 156.357,92    | -               | -           | -      |
| 1        | -               | 1   | 156.357,92    | -               | -           | -      |
|          |                 | 2   | 156.357,92    | -               | -           | -      |
|          |                 | 3   | 156.357,92    | -               | -           | -      |
|          |                 | 4   | 156.357,92    | -               | -           | -      |
|          |                 | 5   | 156.357,92    | -               | -           | -      |
|          |                 | 6   | 156.357,92    | -               | -           | -      |
|          |                 | 7   | 156.357,92    | -               | -           | -      |
|          |                 | 8   | 156.357,92    | -               | -           | -      |
|          |                 | 9   | 156.357,92    | -               | -           | -      |
|          |                 | 10  | 156.357,92    | -               | -           | -      |
|          |                 | 11  | 156.357,92    | -               | -           | -      |
|          |                 | 12  | 156.357,92    | -               | -           | -      |
| 2        | <b>6.614,89</b> | 13  | 149.843,01    | <b>6.644,62</b> | 6.514,91    | 129,70 |
|          |                 | 14  | 143.328,09    | <b>6.639,21</b> | 6.514,91    | 124,30 |
|          |                 | 15  | 136.813,18    | <b>6.633,81</b> | 6.514,91    | 118,90 |
|          |                 | 16  | 130.298,27    | <b>6.628,41</b> | 6.514,91    | 113,49 |
|          |                 | 17  | 123.783,35    | <b>6.623,00</b> | 6.514,91    | 108,09 |
|          |                 | 18  | 117.268,44    | <b>6.617,60</b> | 6.514,91    | 102,68 |
|          |                 | 19  | 110.753,53    | <b>6.612,19</b> | 6.514,91    | 97,28  |
|          |                 | 20  | 104.238,61    | <b>6.606,79</b> | 6.514,91    | 91,87  |
|          |                 | 21  | 97.723,70     | <b>6.601,38</b> | 6.514,91    | 86,47  |
|          |                 | 22  | 91.208,79     | <b>6.595,98</b> | 6.514,91    | 81,07  |
|          |                 | 23  | 84.693,87     | <b>6.590,57</b> | 6.514,91    | 75,66  |
|          |                 | 24  | 78.178,96     | <b>6.585,17</b> | 6.514,91    | 70,26  |
| 3        | <b>6.550,04</b> | 25  | 71.664,05     | 6.579,77        | 6.514,91    | 64,85  |
|          |                 | 26  | 65.149,13     | 6.574,36        | 6.514,91    | 59,45  |
|          |                 | 27  | 58.634,22     | 6.568,96        | 6.514,91    | 54,04  |
|          |                 | 28  | 52.119,31     | 6.563,55        | 6.514,91    | 48,64  |
|          |                 | 29  | 45.604,39     | 6.558,15        | 6.514,91    | 43,23  |
|          |                 | 30  | 39.089,48     | 6.552,74        | 6.514,91    | 37,83  |
|          |                 | 31  | 32.574,57     | 6.547,34        | 6.514,91    | 32,43  |
|          |                 | 32  | 26.059,65     | 6.541,94        | 6.514,91    | 27,02  |
|          |                 | 33  | 19.544,74     | 6.536,53        | 6.514,91    | 21,62  |
|          |                 | 34  | 13.029,83     | 6.531,13        | 6.514,91    | 16,21  |
|          |                 | 35  | 6.514,91      | 6.525,72        | 6.514,91    | 10,81  |
|          |                 | 36  | 0,00          | 6.520,32        | 6.514,91    | 5,40   |
| 4        | -               |     | 0,00          | -               | -           | -      |
|          |                 |     | 0,00          | -               | -           | -      |
|          |                 |     | 0,00          | -               | -           | -      |
|          |                 |     | 0,00          | -               | -           | -      |
|          |                 |     | 0,00          | -               | -           | -      |
|          |                 |     | 0,00          | -               | -           | -      |
|          |                 |     | 0,00          | -               | -           | -      |
|          |                 |     | 0,00          | -               | -           | -      |
|          |                 |     | 0,00          | -               | -           | -      |
|          |                 |     | 0,00          | -               | -           | -      |
|          |                 |     | 0,00          | -               | -           | -      |

Adriano Fabri  
CORECON 31179






**ANEXO V - Plano de Pagamentos Alterado (Opção A)**

| CLASSE 3 |               |     |               | ATÉ R\$20.000 |             |       |  |
|----------|---------------|-----|---------------|---------------|-------------|-------|--|
| ANO      | PARCELA MÉDIA | MÊS | SALDO DEVEDOR | PARCELA       | AMORTIZAÇÃO | JUROS |  |
| 9        | -             |     | 0,00          | -             | -           | -     |  |
|          |               |     | 0,00          | -             | -           | -     |  |
|          |               |     | 0,00          | -             | -           | -     |  |
|          |               |     | 0,00          | -             | -           | -     |  |
|          |               |     | 0,00          | -             | -           | -     |  |
|          |               |     | 0,00          | -             | -           | -     |  |
|          |               |     | 0,00          | -             | -           | -     |  |
|          |               |     | 0,00          | -             | -           | -     |  |
|          |               |     | 0,00          | -             | -           | -     |  |
|          |               |     | 0,00          | -             | -           | -     |  |
|          |               |     | 0,00          | -             | -           | -     |  |
|          |               |     | 0,00          | -             | -           | -     |  |
|          |               |     | 0,00          | -             | -           | -     |  |
| 10       | -             |     | 0,00          | -             | -           | -     |  |
|          |               |     | 0,00          | -             | -           | -     |  |
|          |               |     | 0,00          | -             | -           | -     |  |
|          |               |     | 0,00          | -             | -           | -     |  |
|          |               |     | 0,00          | -             | -           | -     |  |
|          |               |     | 0,00          | -             | -           | -     |  |
|          |               |     | 0,00          | -             | -           | -     |  |
|          |               |     | 0,00          | -             | -           | -     |  |
|          |               |     | 0,00          | -             | -           | -     |  |
|          |               |     | 0,00          | -             | -           | -     |  |
|          |               |     | 0,00          | -             | -           | -     |  |

Adriano Fabri  
CORECON 31179

**ANEXO V - Plano de Pagamentos Alterado (Opção A)**

| CLASSE 3 |                 |     | A PARTIR DE R\$20.000 até R\$200.000 |                 |             |        |
|----------|-----------------|-----|--------------------------------------|-----------------|-------------|--------|
| ANO      | PARCELA MÉDIA   | MÊS | SALDO DEVEDOR                        | PARCELA         | AMORTIZAÇÃO | JUROS  |
| 0        | 0               | 0   | 451.065,19                           | -               | -           | -      |
| 1        | -               | 1   | 451.065,19                           | -               | -           | -      |
|          |                 | 2   | 451.065,19                           | -               | -           | -      |
|          |                 | 3   | 451.065,19                           | -               | -           | -      |
|          |                 | 4   | 451.065,19                           | -               | -           | -      |
|          |                 | 5   | 451.065,19                           | -               | -           | -      |
|          |                 | 6   | 451.065,19                           | -               | -           | -      |
|          |                 | 7   | 451.065,19                           | -               | -           | -      |
|          |                 | 8   | 451.065,19                           | -               | -           | -      |
|          |                 | 9   | 451.065,19                           | -               | -           | -      |
|          |                 | 10  | 451.065,19                           | -               | -           | -      |
|          |                 | 11  | 451.065,19                           | -               | -           | -      |
|          |                 | 12  | 451.065,19                           | -               | -           | -      |
| 2        | <b>8.689,12</b> | 13  | 442.712,13                           | <b>8.727,23</b> | 8.353,06    | 374,18 |
|          |                 | 14  | 434.359,07                           | <b>8.720,31</b> | 8.353,06    | 367,25 |
|          |                 | 15  | 426.006,01                           | <b>8.713,38</b> | 8.353,06    | 360,32 |
|          |                 | 16  | 417.652,96                           | <b>8.706,45</b> | 8.353,06    | 353,39 |
|          |                 | 17  | 409.299,90                           | <b>8.699,52</b> | 8.353,06    | 346,46 |
|          |                 | 18  | 400.946,84                           | <b>8.692,59</b> | 8.353,06    | 339,53 |
|          |                 | 19  | 392.593,78                           | <b>8.685,66</b> | 8.353,06    | 332,60 |
|          |                 | 20  | 384.240,72                           | <b>8.678,73</b> | 8.353,06    | 325,67 |
|          |                 | 21  | 375.887,66                           | <b>8.671,80</b> | 8.353,06    | 318,74 |
|          |                 | 22  | 367.534,60                           | <b>8.664,87</b> | 8.353,06    | 311,81 |
|          |                 | 23  | 359.181,54                           | <b>8.657,94</b> | 8.353,06    | 304,88 |
|          |                 | 24  | 350.828,48                           | <b>8.651,01</b> | 8.353,06    | 297,95 |
| 3        | <b>8.605,97</b> | 25  | 342.475,42                           | 8.644,08        | 8.353,06    | 291,03 |
|          |                 | 26  | 334.122,36                           | 8.637,16        | 8.353,06    | 284,10 |
|          |                 | 27  | 325.769,31                           | 8.630,23        | 8.353,06    | 277,17 |
|          |                 | 28  | 317.416,25                           | 8.623,30        | 8.353,06    | 270,24 |
|          |                 | 29  | 309.063,19                           | 8.616,37        | 8.353,06    | 263,31 |
|          |                 | 30  | 300.710,13                           | 8.609,44        | 8.353,06    | 256,38 |
|          |                 | 31  | 292.357,07                           | 8.602,51        | 8.353,06    | 249,45 |
|          |                 | 32  | 284.004,01                           | 8.595,58        | 8.353,06    | 242,52 |
|          |                 | 33  | 275.650,95                           | 8.588,65        | 8.353,06    | 235,59 |
|          |                 | 34  | 267.297,89                           | 8.581,72        | 8.353,06    | 228,66 |
|          |                 | 35  | 258.944,83                           | 8.574,79        | 8.353,06    | 221,73 |
|          |                 | 36  | 250.591,77                           | 8.567,86        | 8.353,06    | 214,80 |
| 4        | <b>8.522,82</b> | 37  | 242.238,71                           | <b>8.560,93</b> | 8.353,06    | 207,88 |
|          |                 | 38  | 233.885,66                           | <b>8.554,01</b> | 8.353,06    | 200,95 |
|          |                 | 39  | 225.532,60                           | <b>8.547,08</b> | 8.353,06    | 194,02 |
|          |                 | 40  | 217.179,54                           | <b>8.540,15</b> | 8.353,06    | 187,09 |
|          |                 | 41  | 208.826,48                           | <b>8.533,22</b> | 8.353,06    | 180,16 |
|          |                 | 42  | 200.473,42                           | <b>8.526,29</b> | 8.353,06    | 173,23 |
|          |                 | 43  | 192.120,36                           | <b>8.519,36</b> | 8.353,06    | 166,30 |
|          |                 | 44  | 183.767,30                           | <b>8.512,43</b> | 8.353,06    | 159,37 |
|          |                 | 45  | 175.414,24                           | <b>8.505,50</b> | 8.353,06    | 152,44 |
|          |                 | 46  | 167.061,18                           | <b>8.498,57</b> | 8.353,06    | 145,51 |
|          |                 | 47  | 158.708,12                           | <b>8.491,64</b> | 8.353,06    | 138,58 |
|          |                 | 48  | 150.355,06                           | <b>8.484,71</b> | 8.353,06    | 131,65 |



Adriano Fabri  
CORECON 31179

**ANEXO V - Plano de Pagamentos Alterado (Opção A)**

| CLASSE 3 |               |     | A PARTIR DE R\$20.000 até R\$200.000 |          |             |        |
|----------|---------------|-----|--------------------------------------|----------|-------------|--------|
| ANO      | PARCELA MÉDIA | MÊS | SALDO DEVEDOR                        | PARCELA  | AMORTIZAÇÃO | JUROS  |
| 5        | 8.439,67      | 49  | 142.002,00                           | 8.477,78 | 8.353,06    | 124,73 |
|          |               | 50  | 133.648,95                           | 8.470,86 | 8.353,06    | 117,80 |
|          |               | 51  | 125.295,89                           | 8.463,93 | 8.353,06    | 110,87 |
|          |               | 52  | 116.942,83                           | 8.457,00 | 8.353,06    | 103,94 |
|          |               | 53  | 108.589,77                           | 8.450,07 | 8.353,06    | 97,01  |
|          |               | 54  | 100.236,71                           | 8.443,14 | 8.353,06    | 90,08  |
|          |               | 55  | 91.883,65                            | 8.436,21 | 8.353,06    | 83,15  |
|          |               | 56  | 83.530,59                            | 8.429,28 | 8.353,06    | 76,22  |
|          |               | 57  | 75.177,53                            | 8.422,35 | 8.353,06    | 69,29  |
|          |               | 58  | 66.824,47                            | 8.415,42 | 8.353,06    | 62,36  |
|          |               | 59  | 58.471,41                            | 8.408,49 | 8.353,06    | 55,43  |
|          |               | 60  | 50.118,35                            | 8.401,56 | 8.353,06    | 48,50  |
| 6        | 4.188,66      | 61  | 41.765,30                            | 8.394,63 | 8.353,06    | 41,58  |
|          |               | 62  | 33.412,24                            | 8.387,71 | 8.353,06    | 34,65  |
|          |               | 63  | 25.059,18                            | 8.380,78 | 8.353,06    | 27,72  |
|          |               | 64  | 16.706,12                            | 8.373,85 | 8.353,06    | 20,79  |
|          |               | 65  | 8.353,06                             | 8.366,92 | 8.353,06    | 13,86  |
|          |               | 66  | 0,00                                 | 8.359,99 | 8.353,06    | 6,93   |
|          |               |     | 0,00                                 | -        | -           | -      |
|          |               |     | 0,00                                 | -        | -           | -      |
|          |               |     | 0,00                                 | -        | -           | -      |
|          |               |     | 0,00                                 | -        | -           | -      |
|          |               |     | 0,00                                 | -        | -           | -      |
|          |               |     | 0,00                                 | -        | -           | -      |
|          |               |     | 0,00                                 | -        | -           | -      |
|          |               |     | 0,00                                 | -        | -           | -      |
| 7        | -             |     | 0,00                                 | -        | -           | -      |
|          |               |     | 0,00                                 | -        | -           | -      |
|          |               |     | 0,00                                 | -        | -           | -      |
|          |               |     | 0,00                                 | -        | -           | -      |
|          |               |     | 0,00                                 | -        | -           | -      |
|          |               |     | 0,00                                 | -        | -           | -      |
|          |               |     | 0,00                                 | -        | -           | -      |
|          |               |     | 0,00                                 | -        | -           | -      |
|          |               |     | 0,00                                 | -        | -           | -      |
|          |               |     | 0,00                                 | -        | -           | -      |
|          |               |     | 0,00                                 | -        | -           | -      |
|          |               |     | 0,00                                 | -        | -           | -      |
| 8        | -             |     | 0,00                                 | -        | -           | -      |
|          |               |     | 0,00                                 | -        | -           | -      |
|          |               |     | 0,00                                 | -        | -           | -      |
|          |               |     | 0,00                                 | -        | -           | -      |
|          |               |     | 0,00                                 | -        | -           | -      |
|          |               |     | 0,00                                 | -        | -           | -      |
|          |               |     | 0,00                                 | -        | -           | -      |
|          |               |     | 0,00                                 | -        | -           | -      |
|          |               |     | 0,00                                 | -        | -           | -      |
|          |               |     | 0,00                                 | -        | -           | -      |
|          |               |     | 0,00                                 | -        | -           | -      |
|          |               |     | 0,00                                 | -        | -           | -      |
|          |               |     | 0,00                                 | -        | -           | -      |
|          |               |     | 0,00                                 | -        | -           | -      |
|          |               |     | 0,00                                 | -        | -           | -      |
|          |               |     | 0,00                                 | -        | -           | -      |



Adriano Fabri  
CORECON 31179





**ANEXO V - Plano de Pagamentos Alterado (Opção A)**


| CLASSE 3 |               |     | A PARTIR DE R\$20.000 até R\$200.000 |         |             |       |  |
|----------|---------------|-----|--------------------------------------|---------|-------------|-------|--|
| ANO      | PARCELA MÉDIA | MÊS | SALDO DEVEDOR                        | PARCELA | AMORTIZAÇÃO | JUROS |  |
| 9        | -             |     | 0,00                                 | -       | -           | -     |  |
|          |               |     | 0,00                                 | -       | -           | -     |  |
|          |               |     | 0,00                                 | -       | -           | -     |  |
|          |               |     | 0,00                                 | -       | -           | -     |  |
|          |               |     | 0,00                                 | -       | -           | -     |  |
|          |               |     | 0,00                                 | -       | -           | -     |  |
|          |               |     | 0,00                                 | -       | -           | -     |  |
|          |               |     | 0,00                                 | -       | -           | -     |  |
|          |               |     | 0,00                                 | -       | -           | -     |  |
|          |               |     | 0,00                                 | -       | -           | -     |  |
|          |               |     | 0,00                                 | -       | -           | -     |  |
|          |               |     | 0,00                                 | -       | -           | -     |  |
| 10       | -             |     | 0,00                                 | -       | -           | -     |  |
|          |               |     | 0,00                                 | -       | -           | -     |  |
|          |               |     | 0,00                                 | -       | -           | -     |  |
|          |               |     | 0,00                                 | -       | -           | -     |  |
|          |               |     | 0,00                                 | -       | -           | -     |  |
|          |               |     | 0,00                                 | -       | -           | -     |  |
|          |               |     | 0,00                                 | -       | -           | -     |  |
|          |               |     | 0,00                                 | -       | -           | -     |  |
|          |               |     | 0,00                                 | -       | -           | -     |  |
|          |               |     | 0,00                                 | -       | -           | -     |  |
|          |               |     | 0,00                                 | -       | -           | -     |  |
|          |               |     | 0,00                                 | -       | -           | -     |  |

Adriano Fabri  
CORECON 31179

Este documento é cópia do original, assinado digitalmente por CAMILA BLANCO ANSELMO e Tribunal de Justiça do Estado de São Paulo, protocolado em 14/08/2020 às 15:54, sob o número WBRU20701967781. Para conferir o original, acesse o site <https://esaj.tjsp.jus.br/pastadigital/pg/abrirConferenciaDocumento.do>, informe o processo 1002088-14.2019.8.26.0071 e código 791A75B.

**ANEXO V - Plano de Pagamentos Alterado (Opção A)**

| CLASSE 3 |                  |     | ACIMA DE R\$200.000 |                  |             |          |
|----------|------------------|-----|---------------------|------------------|-------------|----------|
| ANO      | PARCELA MÉDIA    | MÊS | SALDO DEVEDOR       | PARCELA          | AMORTIZAÇÃO | JUROS    |
| 0        | 0                | 0   | 2.656.858,42        | -                | -           | -        |
| 1        | -                | 1   | 2.656.858,42        | -                | -           | -        |
|          |                  | 2   | 2.656.858,42        | -                | -           | -        |
|          |                  | 3   | 2.656.858,42        | -                | -           | -        |
|          |                  | 4   | 2.656.858,42        | -                | -           | -        |
|          |                  | 5   | 2.656.858,42        | -                | -           | -        |
|          |                  | 6   | 2.656.858,42        | -                | -           | -        |
|          |                  | 7   | 2.656.858,42        | -                | -           | -        |
|          |                  | 8   | 2.656.858,42        | -                | -           | -        |
|          |                  | 9   | 2.656.858,42        | -                | -           | -        |
|          |                  | 10  | 2.656.858,42        | -                | -           | -        |
|          |                  | 11  | 2.656.858,42        | -                | -           | -        |
|          |                  | 12  | 2.656.858,42        | -                | -           | -        |
| 2        | <b>26.692,27</b> | 13  | 2.632.257,88        | <b>26.804,51</b> | 24.600,54   | 2.203,97 |
|          |                  | 14  | 2.607.657,33        | <b>26.784,10</b> | 24.600,54   | 2.183,56 |
|          |                  | 15  | 2.583.056,79        | <b>26.763,69</b> | 24.600,54   | 2.163,15 |
|          |                  | 16  | 2.558.456,25        | <b>26.743,28</b> | 24.600,54   | 2.142,74 |
|          |                  | 17  | 2.533.855,71        | <b>26.722,88</b> | 24.600,54   | 2.122,34 |
|          |                  | 18  | 2.509.255,17        | <b>26.702,47</b> | 24.600,54   | 2.101,93 |
|          |                  | 19  | 2.484.654,63        | <b>26.682,06</b> | 24.600,54   | 2.081,52 |
|          |                  | 20  | 2.460.054,09        | <b>26.661,66</b> | 24.600,54   | 2.061,12 |
|          |                  | 21  | 2.435.453,55        | <b>26.641,25</b> | 24.600,54   | 2.040,71 |
|          |                  | 22  | 2.410.853,01        | <b>26.620,84</b> | 24.600,54   | 2.020,30 |
|          |                  | 23  | 2.386.252,47        | <b>26.600,44</b> | 24.600,54   | 1.999,89 |
|          |                  | 24  | 2.361.651,93        | <b>26.580,03</b> | 24.600,54   | 1.979,49 |
| 3        | <b>26.447,38</b> | 25  | 2.337.051,38        | 26.559,62        | 24.600,54   | 1.959,08 |
|          |                  | 26  | 2.312.450,84        | 26.539,21        | 24.600,54   | 1.938,67 |
|          |                  | 27  | 2.287.850,30        | 26.518,81        | 24.600,54   | 1.918,27 |
|          |                  | 28  | 2.263.249,76        | 26.498,40        | 24.600,54   | 1.897,86 |
|          |                  | 29  | 2.238.649,22        | 26.477,99        | 24.600,54   | 1.877,45 |
|          |                  | 30  | 2.214.048,68        | 26.457,59        | 24.600,54   | 1.857,04 |
|          |                  | 31  | 2.189.448,14        | 26.437,18        | 24.600,54   | 1.836,64 |
|          |                  | 32  | 2.164.847,60        | 26.416,77        | 24.600,54   | 1.816,23 |
|          |                  | 33  | 2.140.247,06        | 26.396,36        | 24.600,54   | 1.795,82 |
|          |                  | 34  | 2.115.646,52        | 26.375,96        | 24.600,54   | 1.775,42 |
|          |                  | 35  | 2.091.045,98        | 26.355,55        | 24.600,54   | 1.755,01 |
|          |                  | 36  | 2.066.445,43        | 26.335,14        | 24.600,54   | 1.734,60 |
| 4        | <b>26.202,50</b> | 37  | 2.041.844,89        | <b>26.314,74</b> | 24.600,54   | 1.714,20 |
|          |                  | 38  | 2.017.244,35        | <b>26.294,33</b> | 24.600,54   | 1.693,79 |
|          |                  | 39  | 1.992.643,81        | <b>26.273,92</b> | 24.600,54   | 1.673,38 |
|          |                  | 40  | 1.968.043,27        | <b>26.253,51</b> | 24.600,54   | 1.652,97 |
|          |                  | 41  | 1.943.442,73        | <b>26.233,11</b> | 24.600,54   | 1.632,57 |
|          |                  | 42  | 1.918.842,19        | <b>26.212,70</b> | 24.600,54   | 1.612,16 |
|          |                  | 43  | 1.894.241,65        | <b>26.192,29</b> | 24.600,54   | 1.591,75 |
|          |                  | 44  | 1.869.641,11        | <b>26.171,89</b> | 24.600,54   | 1.571,35 |
|          |                  | 45  | 1.845.040,57        | <b>26.151,48</b> | 24.600,54   | 1.550,94 |
|          |                  | 46  | 1.820.440,03        | <b>26.131,07</b> | 24.600,54   | 1.530,53 |
|          |                  | 47  | 1.795.839,48        | <b>26.110,67</b> | 24.600,54   | 1.510,12 |
|          |                  | 48  | 1.771.238,94        | <b>26.090,26</b> | 24.600,54   | 1.489,72 |



Adriano Fabri  
CORECON 31179

**ANEXO V - Plano de Pagamentos Alterado (Opção A)**

| CLASSE 3 |                  |     | ACIMA DE R\$200.000 |                  |             |          |
|----------|------------------|-----|---------------------|------------------|-------------|----------|
| ANO      | PARCELA MÉDIA    | MÊS | SALDO DEVEDOR       | PARCELA          | AMORTIZAÇÃO | JUROS    |
| 5        | <b>25.957,61</b> | 49  | 1.746.638,40        | 26.069,85        | 24.600,54   | 1.469,31 |
|          |                  | 50  | 1.722.037,86        | 26.049,44        | 24.600,54   | 1.448,90 |
|          |                  | 51  | 1.697.437,32        | 26.029,04        | 24.600,54   | 1.428,50 |
|          |                  | 52  | 1.672.836,78        | 26.008,63        | 24.600,54   | 1.408,09 |
|          |                  | 53  | 1.648.236,24        | 25.988,22        | 24.600,54   | 1.387,68 |
|          |                  | 54  | 1.623.635,70        | 25.967,82        | 24.600,54   | 1.367,27 |
|          |                  | 55  | 1.599.035,16        | 25.947,41        | 24.600,54   | 1.346,87 |
|          |                  | 56  | 1.574.434,62        | 25.927,00        | 24.600,54   | 1.326,46 |
|          |                  | 57  | 1.549.834,08        | 25.906,59        | 24.600,54   | 1.306,05 |
|          |                  | 58  | 1.525.233,54        | 25.886,19        | 24.600,54   | 1.285,65 |
|          |                  | 59  | 1.500.632,99        | 25.865,78        | 24.600,54   | 1.265,24 |
|          |                  | 60  | 1.476.032,45        | 25.845,37        | 24.600,54   | 1.244,83 |
| 6        | <b>25.712,73</b> | 61  | 1.451.431,91        | <b>25.824,97</b> | 24.600,54   | 1.224,43 |
|          |                  | 62  | 1.426.831,37        | <b>25.804,56</b> | 24.600,54   | 1.204,02 |
|          |                  | 63  | 1.402.230,83        | <b>25.784,15</b> | 24.600,54   | 1.183,61 |
|          |                  | 64  | 1.377.630,29        | <b>25.763,74</b> | 24.600,54   | 1.163,20 |
|          |                  | 65  | 1.353.029,75        | <b>25.743,34</b> | 24.600,54   | 1.142,80 |
|          |                  | 66  | 1.328.429,21        | <b>25.722,93</b> | 24.600,54   | 1.122,39 |
|          |                  | 67  | 1.303.828,67        | <b>25.702,52</b> | 24.600,54   | 1.101,98 |
|          |                  | 68  | 1.279.228,13        | <b>25.682,12</b> | 24.600,54   | 1.081,58 |
|          |                  | 69  | 1.254.627,59        | <b>25.661,71</b> | 24.600,54   | 1.061,17 |
|          |                  | 70  | 1.230.027,04        | <b>25.641,30</b> | 24.600,54   | 1.040,76 |
|          |                  | 71  | 1.205.426,50        | <b>25.620,90</b> | 24.600,54   | 1.020,35 |
|          |                  | 72  | 1.180.825,96        | <b>25.600,49</b> | 24.600,54   | 999,95   |
| 7        | <b>25.467,84</b> | 73  | 1.156.225,42        | 25.580,08        | 24.600,54   | 979,54   |
|          |                  | 74  | 1.131.624,88        | 25.559,67        | 24.600,54   | 959,13   |
|          |                  | 75  | 1.107.024,34        | 25.539,27        | 24.600,54   | 938,73   |
|          |                  | 76  | 1.082.423,80        | 25.518,86        | 24.600,54   | 918,32   |
|          |                  | 77  | 1.057.823,26        | 25.498,45        | 24.600,54   | 897,91   |
|          |                  | 78  | 1.033.222,72        | 25.478,05        | 24.600,54   | 877,50   |
|          |                  | 79  | 1.008.622,18        | 25.457,64        | 24.600,54   | 857,10   |
|          |                  | 80  | 984.021,64          | 25.437,23        | 24.600,54   | 836,69   |
|          |                  | 81  | 959.421,09          | 25.416,82        | 24.600,54   | 816,28   |
|          |                  | 82  | 934.820,55          | 25.396,42        | 24.600,54   | 795,88   |
|          |                  | 83  | 910.220,01          | 25.376,01        | 24.600,54   | 775,47   |
|          |                  | 84  | 885.619,47          | 25.355,60        | 24.600,54   | 755,06   |
| 8        | <b>25.222,96</b> | 85  | 861.018,93          | <b>25.335,20</b> | 24.600,54   | 734,66   |
|          |                  | 86  | 836.418,39          | <b>25.314,79</b> | 24.600,54   | 714,25   |
|          |                  | 87  | 811.817,85          | <b>25.294,38</b> | 24.600,54   | 693,84   |
|          |                  | 88  | 787.217,31          | <b>25.273,97</b> | 24.600,54   | 673,43   |
|          |                  | 89  | 762.616,77          | <b>25.253,57</b> | 24.600,54   | 653,03   |
|          |                  | 90  | 738.016,23          | <b>25.233,16</b> | 24.600,54   | 632,62   |
|          |                  | 91  | 713.415,69          | <b>25.212,75</b> | 24.600,54   | 612,21   |
|          |                  | 92  | 688.815,14          | <b>25.192,35</b> | 24.600,54   | 591,81   |
|          |                  | 93  | 664.214,60          | <b>25.171,94</b> | 24.600,54   | 571,40   |
|          |                  | 94  | 639.614,06          | <b>25.151,53</b> | 24.600,54   | 550,99   |
|          |                  | 95  | 615.013,52          | <b>25.131,13</b> | 24.600,54   | 530,58   |
|          |                  | 96  | 590.412,98          | <b>25.110,72</b> | 24.600,54   | 510,18   |



Adriano Fabri  
CORECON 31179

### ANEXO V - Plano de Pagamentos Alterado (Opção A)


| CLASSE 3 |                  |     | ACIMA DE R\$200.000 |                  |             |        |
|----------|------------------|-----|---------------------|------------------|-------------|--------|
| ANO      | PARCELA MÉDIA    | MÊS | SALDO DEVEDOR       | PARCELA          | AMORTIZAÇÃO | JUROS  |
| 9        | <b>24.978,07</b> | 97  | 565.812,44          | 25.090,31        | 24.600,54   | 489,77 |
|          |                  | 98  | 541.211,90          | 25.069,90        | 24.600,54   | 469,36 |
|          |                  | 99  | 516.611,36          | 25.049,50        | 24.600,54   | 448,96 |
|          |                  | 100 | 492.010,82          | 25.029,09        | 24.600,54   | 428,55 |
|          |                  | 101 | 467.410,28          | 25.008,68        | 24.600,54   | 408,14 |
|          |                  | 102 | 442.809,74          | 24.988,28        | 24.600,54   | 387,73 |
|          |                  | 103 | 418.209,20          | 24.967,87        | 24.600,54   | 367,33 |
|          |                  | 104 | 393.608,65          | 24.947,46        | 24.600,54   | 346,92 |
|          |                  | 105 | 369.008,11          | 24.927,05        | 24.600,54   | 326,51 |
|          |                  | 106 | 344.407,57          | 24.906,65        | 24.600,54   | 306,11 |
|          |                  | 107 | 319.807,03          | 24.886,24        | 24.600,54   | 285,70 |
|          |                  | 108 | 295.206,49          | 24.865,83        | 24.600,54   | 265,29 |
| 10       | <b>24.733,19</b> | 109 | 270.605,95          | <b>24.845,43</b> | 24.600,54   | 244,89 |
|          |                  | 110 | 246.005,41          | <b>24.825,02</b> | 24.600,54   | 224,48 |
|          |                  | 111 | 221.404,87          | <b>24.804,61</b> | 24.600,54   | 204,07 |
|          |                  | 112 | 196.804,33          | <b>24.784,20</b> | 24.600,54   | 183,66 |
|          |                  | 113 | 172.203,79          | <b>24.763,80</b> | 24.600,54   | 163,26 |
|          |                  | 114 | 147.603,25          | <b>24.743,39</b> | 24.600,54   | 142,85 |
|          |                  | 115 | 123.002,70          | <b>24.722,98</b> | 24.600,54   | 122,44 |
|          |                  | 116 | 98.402,16           | <b>24.702,58</b> | 24.600,54   | 102,04 |
|          |                  | 117 | 73.801,62           | <b>24.682,17</b> | 24.600,54   | 81,63  |
|          |                  | 118 | 49.201,08           | <b>24.661,76</b> | 24.600,54   | 61,22  |
|          |                  | 119 | 24.600,54           | <b>24.641,36</b> | 24.600,54   | 40,81  |
|          |                  | 120 | 0,00                | <b>24.620,95</b> | 24.600,54   | 20,41  |



Adriano Fabri  
CORECON 31179

### ANEXO V - Plano de Pagamentos Alterado (Opção B)

| TOTAL |                  |     |               |                  |             |          |
|-------|------------------|-----|---------------|------------------|-------------|----------|
| ANO   | PARCELA MÉDIA    | MÊS | SALDO DEVEDOR | PARCELA          | AMORTIZAÇÃO | JUROS    |
| 0     | 0                | 0   | 2.782.602,92  | -                | -           | -        |
| 1     | -                | 1   | 2.782.602,92  | -                | -           | -        |
|       |                  | 2   | 2.782.602,92  | -                | -           | -        |
|       |                  | 3   | 2.782.602,92  | -                | -           | -        |
|       |                  | 4   | 2.782.602,92  | -                | -           | -        |
|       |                  | 5   | 2.782.602,92  | -                | -           | -        |
|       |                  | 6   | 2.782.602,92  | -                | -           | -        |
|       |                  | 7   | 2.782.602,92  | -                | -           | -        |
|       |                  | 8   | 2.782.602,92  | -                | -           | -        |
|       |                  | 9   | 2.782.602,92  | -                | -           | -        |
|       |                  | 10  | 2.782.602,92  | -                | -           | -        |
|       |                  | 11  | 2.782.602,92  | -                | -           | -        |
|       |                  | 12  | 2.782.602,92  | -                | -           | -        |
| 2     | <b>45.928,20</b> | 13  | 2.738.462,80  | <b>46.441,89</b> | 44.140,12   | 2.301,77 |
|       |                  | 14  | 2.694.323,97  | <b>46.404,73</b> | 44.138,83   | 2.265,90 |
|       |                  | 15  | 2.650.283,86  | <b>46.270,15</b> | 44.040,12   | 2.230,03 |
|       |                  | 16  | 2.606.295,74  | <b>46.182,28</b> | 43.988,12   | 2.194,17 |
|       |                  | 17  | 2.562.371,63  | <b>46.082,41</b> | 43.924,12   | 2.158,30 |
|       |                  | 18  | 2.518.603,15  | <b>45.890,90</b> | 43.768,48   | 2.122,43 |
|       |                  | 19  | 2.474.863,04  | <b>45.826,67</b> | 43.740,12   | 2.086,56 |
|       |                  | 20  | 2.431.190,94  | <b>45.722,79</b> | 43.672,10   | 2.050,69 |
|       |                  | 21  | 2.387.550,82  | <b>45.654,93</b> | 43.640,12   | 2.014,82 |
|       |                  | 22  | 2.343.910,71  | <b>45.619,07</b> | 43.640,12   | 1.978,95 |
|       |                  | 23  | 2.300.270,59  | <b>45.583,20</b> | 43.640,12   | 1.943,08 |
|       |                  | 24  | 2.256.718,47  | <b>45.459,33</b> | 43.552,12   | 1.907,21 |
| 3     | <b>44.983,73</b> | 25  | 2.213.289,57  | 45.300,25        | 43.428,91   | 1.871,34 |
|       |                  | 26  | 2.169.949,45  | 45.175,59        | 43.340,12   | 1.835,47 |
|       |                  | 27  | 2.126.609,33  | 45.139,72        | 43.340,12   | 1.799,60 |
|       |                  | 28  | 2.083.269,22  | 45.103,85        | 43.340,12   | 1.763,73 |
|       |                  | 29  | 2.039.929,10  | 45.067,98        | 43.340,12   | 1.727,86 |
|       |                  | 30  | 1.996.588,99  | 45.032,11        | 43.340,12   | 1.691,99 |
|       |                  | 31  | 1.953.248,87  | 44.996,24        | 43.340,12   | 1.656,13 |
|       |                  | 32  | 1.909.962,88  | 44.906,24        | 43.285,99   | 1.620,26 |
|       |                  | 33  | 1.866.722,77  | 44.824,50        | 43.240,12   | 1.584,39 |
|       |                  | 34  | 1.823.482,65  | 44.788,63        | 43.240,12   | 1.548,52 |
|       |                  | 35  | 1.780.242,54  | 44.752,76        | 43.240,12   | 1.512,65 |
|       |                  | 36  | 1.737.002,42  | 44.716,89        | 43.240,12   | 1.476,78 |
| 4     | <b>34.782,35</b> | 37  | 1.703.508,17  | <b>34.935,17</b> | 33.494,26   | 1.440,91 |
|       |                  | 38  | 1.670.013,91  | <b>34.907,38</b> | 33.494,26   | 1.413,12 |
|       |                  | 39  | 1.636.519,65  | <b>34.879,60</b> | 33.494,26   | 1.385,34 |
|       |                  | 40  | 1.603.025,40  | <b>34.851,81</b> | 33.494,26   | 1.357,56 |
|       |                  | 41  | 1.569.531,14  | <b>34.824,03</b> | 33.494,26   | 1.329,77 |
|       |                  | 42  | 1.536.036,89  | <b>34.796,24</b> | 33.494,26   | 1.301,99 |
|       |                  | 43  | 1.502.542,63  | <b>34.768,46</b> | 33.494,26   | 1.274,20 |
|       |                  | 44  | 1.469.048,38  | <b>34.740,67</b> | 33.494,26   | 1.246,42 |
|       |                  | 45  | 1.435.554,12  | <b>34.712,89</b> | 33.494,26   | 1.218,63 |
|       |                  | 46  | 1.402.059,87  | <b>34.685,10</b> | 33.494,26   | 1.190,85 |
|       |                  | 47  | 1.368.565,61  | <b>34.657,32</b> | 33.494,26   | 1.163,06 |
|       |                  | 48  | 1.335.071,35  | <b>34.629,53</b> | 33.494,26   | 1.135,28 |



Adriano Fabri  
CORECON 31179

**ANEXO V - Plano de Pagamentos Alterado (Opção B)**

| <b>TOTAL</b> |                      |            |                      |                  |                    |              |
|--------------|----------------------|------------|----------------------|------------------|--------------------|--------------|
| <b>ANO</b>   | <b>PARCELA MÉDIA</b> | <b>MÊS</b> | <b>SALDO DEVEDOR</b> | <b>PARCELA</b>   | <b>AMORTIZAÇÃO</b> | <b>JUROS</b> |
| 5            | <b>34.448,93</b>     | 49         | 1.301.577,10         | 34.601,75        | 33.494,26          | 1.107,49     |
|              |                      | 50         | 1.268.082,84         | 34.573,96        | 33.494,26          | 1.079,71     |
|              |                      | 51         | 1.234.588,59         | 34.546,18        | 33.494,26          | 1.051,92     |
|              |                      | 52         | 1.201.094,33         | 34.518,39        | 33.494,26          | 1.024,14     |
|              |                      | 53         | 1.167.600,08         | 34.490,61        | 33.494,26          | 996,35       |
|              |                      | 54         | 1.134.105,82         | 34.462,82        | 33.494,26          | 968,57       |
|              |                      | 55         | 1.100.611,56         | 34.435,04        | 33.494,26          | 940,78       |
|              |                      | 56         | 1.067.117,31         | 34.407,25        | 33.494,26          | 913,00       |
|              |                      | 57         | 1.033.623,05         | 34.379,47        | 33.494,26          | 885,21       |
|              |                      | 58         | 1.000.128,80         | 34.351,69        | 33.494,26          | 857,43       |
|              |                      | 59         | 966.634,54           | 34.323,90        | 33.494,26          | 829,64       |
|              |                      | 60         | 933.140,29           | 34.296,12        | 33.494,26          | 801,86       |
| 6            | <b>29.804,73</b>     | 61         | 899.646,03           | <b>34.268,33</b> | 33.494,26          | 774,08       |
|              |                      | 62         | 866.151,77           | <b>34.240,55</b> | 33.494,26          | 746,29       |
|              |                      | 63         | 832.657,52           | <b>34.212,76</b> | 33.494,26          | 718,51       |
|              |                      | 64         | 799.163,26           | <b>34.184,98</b> | 33.494,26          | 690,72       |
|              |                      | 65         | 765.669,01           | <b>34.157,19</b> | 33.494,26          | 662,94       |
|              |                      | 66         | 732.174,75           | <b>34.129,41</b> | 33.494,26          | 635,15       |
|              |                      | 67         | 707.451,21           | <b>25.461,87</b> | 24.723,54          | 738,33       |
|              |                      | 68         | 682.727,66           | <b>25.441,36</b> | 24.723,54          | 717,82       |
|              |                      | 69         | 658.004,12           | <b>25.420,85</b> | 24.723,54          | 697,31       |
|              |                      | 70         | 633.280,58           | <b>25.400,34</b> | 24.723,54          | 676,80       |
|              |                      | 71         | 608.557,03           | <b>25.379,84</b> | 24.723,54          | 656,29       |
|              |                      | 72         | 583.833,49           | <b>25.359,33</b> | 24.723,54          | 635,78       |
| 7            | <b>25.226,02</b>     | 73         | 559.109,95           | 25.338,82        | 24.723,54          | 615,27       |
|              |                      | 74         | 534.386,40           | 25.318,31        | 24.723,54          | 594,76       |
|              |                      | 75         | 509.662,86           | 25.297,80        | 24.723,54          | 574,26       |
|              |                      | 76         | 484.939,32           | 25.277,29        | 24.723,54          | 553,75       |
|              |                      | 77         | 460.215,77           | 25.256,78        | 24.723,54          | 533,24       |
|              |                      | 78         | 435.492,23           | 25.236,27        | 24.723,54          | 512,73       |
|              |                      | 79         | 410.768,69           | 25.215,76        | 24.723,54          | 492,22       |
|              |                      | 80         | 386.045,14           | 25.195,25        | 24.723,54          | 471,71       |
|              |                      | 81         | 361.321,60           | 25.174,74        | 24.723,54          | 451,20       |
|              |                      | 82         | 336.598,05           | 25.154,24        | 24.723,54          | 430,69       |
|              |                      | 83         | 311.874,51           | 25.133,73        | 24.723,54          | 410,18       |
|              |                      | 84         | 287.150,97           | 25.113,22        | 24.723,54          | 389,67       |
| 8            | <b>24.979,91</b>     | 85         | 262.427,42           | <b>25.092,71</b> | 24.723,54          | 369,16       |
|              |                      | 86         | 237.703,88           | <b>25.072,20</b> | 24.723,54          | 348,66       |
|              |                      | 87         | 212.980,34           | <b>25.051,69</b> | 24.723,54          | 328,15       |
|              |                      | 88         | 188.256,79           | <b>25.031,18</b> | 24.723,54          | 307,64       |
|              |                      | 89         | 163.533,25           | <b>25.010,67</b> | 24.723,54          | 287,13       |
|              |                      | 90         | 138.809,71           | <b>24.990,16</b> | 24.723,54          | 266,62       |
|              |                      | 91         | 114.086,16           | <b>24.969,65</b> | 24.723,54          | 246,11       |
|              |                      | 92         | 89.362,62            | <b>24.949,14</b> | 24.723,54          | 225,60       |
|              |                      | 93         | 64.639,08            | <b>24.928,63</b> | 24.723,54          | 205,09       |
|              |                      | 94         | 39.915,53            | <b>24.908,13</b> | 24.723,54          | 184,58       |
|              |                      | 95         | 15.191,99            | <b>24.887,62</b> | 24.723,54          | 164,07       |
|              |                      | 96         | 9.531,56             | <b>24.867,11</b> | 24.723,54          | 143,56       |



Adriano Fabri  
CORECON 31179

### ANEXO V - Plano de Pagamentos Alterado (Opção B)

| TOTAL |                  |     |               |                  |             |          |
|-------|------------------|-----|---------------|------------------|-------------|----------|
| ANO   | PARCELA MÉDIA    | MÊS | SALDO DEVEDOR | PARCELA          | AMORTIZAÇÃO | JUROS    |
| 9     | <b>24.733,80</b> | 97  | - 34.255,10   | 24.846,60        | 24.723,54   | 123,05   |
|       |                  | 98  | - 58.978,64   | 24.826,09        | 24.723,54   | 102,55   |
|       |                  | 99  | - 83.702,19   | 24.805,58        | 24.723,54   | 82,04    |
|       |                  | 100 | - 108.425,73  | 24.785,07        | 24.723,54   | 61,53    |
|       |                  | 101 | - 133.149,27  | 24.764,56        | 24.723,54   | 41,02    |
|       |                  | 102 | - 157.872,82  | 24.744,05        | 24.723,54   | 20,51    |
|       |                  | 103 | - 182.596,36  | 24.723,54        | 24.723,54   | 0,00     |
|       |                  | 104 | - 207.319,90  | 24.703,03        | 24.723,54   | - 20,51  |
|       |                  | 105 | - 232.043,45  | 24.682,53        | 24.723,54   | - 41,02  |
|       |                  | 106 | - 256.766,99  | 24.662,02        | 24.723,54   | - 61,53  |
|       |                  | 107 | - 281.490,54  | 24.641,51        | 24.723,54   | - 82,04  |
|       |                  | 108 | - 306.214,08  | 24.621,00        | 24.723,54   | - 102,55 |
| 10    | <b>24.487,69</b> | 109 | - 330.937,62  | <b>24.600,49</b> | 24.723,54   | - 123,05 |
|       |                  | 110 | - 355.661,17  | <b>24.579,98</b> | 24.723,54   | - 143,56 |
|       |                  | 111 | - 380.384,71  | <b>24.559,47</b> | 24.723,54   | - 164,07 |
|       |                  | 112 | - 405.108,25  | <b>24.538,96</b> | 24.723,54   | - 184,58 |
|       |                  | 113 | - 429.831,80  | <b>24.518,45</b> | 24.723,54   | - 205,09 |
|       |                  | 114 | - 454.555,34  | <b>24.497,94</b> | 24.723,54   | - 225,60 |
|       |                  | 115 | - 479.278,88  | <b>24.477,43</b> | 24.723,54   | - 246,11 |
|       |                  | 116 | - 504.002,43  | <b>24.456,93</b> | 24.723,54   | - 266,62 |
|       |                  | 117 | - 528.725,97  | <b>24.436,42</b> | 24.723,54   | - 287,13 |
|       |                  | 118 | - 553.449,51  | <b>24.415,91</b> | 24.723,54   | - 307,64 |
|       |                  | 119 | - 578.173,06  | <b>24.395,40</b> | 24.723,54   | - 328,15 |
|       |                  | 120 | - 602.896,60  | <b>24.374,89</b> | 24.723,54   | - 348,66 |



Adriano Fabri  
CORECON 31179





**ANEXO V - Plano de Pagamentos Alterado (Opção B)**

| CLASSE 4 |                 |     | VALOR TOTAL   |                 |             |       |
|----------|-----------------|-----|---------------|-----------------|-------------|-------|
| ANO      | PARCELA MÉDIA   | MÊS | SALDO DEVEDOR | PARCELA         | AMORTIZAÇÃO | JUROS |
| 0        | 0               | 0   | 85.380,44     | -               | -           | -     |
| 1        | -               | 1   | 85.380,44     | -               | -           | -     |
|          |                 | 2   | 85.380,44     | -               | -           | -     |
|          |                 | 3   | 85.380,44     | -               | -           | -     |
|          |                 | 4   | 85.380,44     | -               | -           | -     |
|          |                 | 5   | 85.380,44     | -               | -           | -     |
|          |                 | 6   | 85.380,44     | -               | -           | -     |
|          |                 | 7   | 85.380,44     | -               | -           | -     |
|          |                 | 8   | 85.380,44     | -               | -           | -     |
|          |                 | 9   | 85.380,44     | -               | -           | -     |
|          |                 | 10  | 85.380,44     | -               | -           | -     |
|          |                 | 11  | 85.380,44     | -               | -           | -     |
|          |                 | 12  | 85.380,44     | -               | -           | -     |
| 2        | <b>3.864,12</b> | 13  | 81.249,49     | <b>4.195,27</b> | 4.130,95    | 64,32 |
|          |                 | 14  | 77.119,83     | <b>4.191,30</b> | 4.129,66    | 61,64 |
|          |                 | 15  | 73.088,89     | <b>4.089,91</b> | 4.030,95    | 58,96 |
|          |                 | 16  | 69.109,94     | <b>4.035,23</b> | 3.978,95    | 56,28 |
|          |                 | 17  | 65.194,99     | <b>3.968,55</b> | 3.914,95    | 53,60 |
|          |                 | 18  | 61.435,69     | <b>3.810,23</b> | 3.759,31    | 50,92 |
|          |                 | 19  | 57.704,74     | <b>3.779,19</b> | 3.730,95    | 48,24 |
|          |                 | 20  | 54.041,81     | <b>3.708,49</b> | 3.662,93    | 45,56 |
|          |                 | 21  | 50.410,86     | <b>3.673,83</b> | 3.630,95    | 42,88 |
|          |                 | 22  | 46.779,92     | <b>3.671,15</b> | 3.630,95    | 40,20 |
|          |                 | 23  | 43.148,97     | <b>3.668,47</b> | 3.630,95    | 37,52 |
|          |                 | 24  | 39.606,02     | <b>3.577,79</b> | 3.542,95    | 34,84 |
| 3        | <b>3.317,92</b> | 25  | 36.186,29     | 3.451,90        | 3.419,74    | 32,16 |
|          |                 | 26  | 32.855,34     | 3.360,43        | 3.330,95    | 29,48 |
|          |                 | 27  | 29.524,39     | 3.357,75        | 3.330,95    | 26,80 |
|          |                 | 28  | 26.193,45     | 3.355,07        | 3.330,95    | 24,12 |
|          |                 | 29  | 22.862,50     | 3.352,39        | 3.330,95    | 21,44 |
|          |                 | 30  | 19.531,55     | 3.349,71        | 3.330,95    | 18,76 |
|          |                 | 31  | 16.200,61     | 3.347,03        | 3.330,95    | 16,08 |
|          |                 | 32  | 12.923,79     | 3.290,22        | 3.276,82    | 13,40 |
|          |                 | 33  | 9.692,84      | 3.241,67        | 3.230,95    | 10,72 |
|          |                 | 34  | 6.461,89      | 3.238,99        | 3.230,95    | 8,04  |
|          |                 | 35  | 3.230,95      | 3.236,31        | 3.230,95    | 5,36  |
|          |                 | 36  | - 0,00        | 3.233,63        | 3.230,95    | 2,68  |
| 4        | -               |     | -             | -               | -           | -     |
|          |                 |     | -             | -               | -           | -     |
|          |                 |     | -             | -               | -           | -     |
|          |                 |     | -             | -               | -           | -     |
|          |                 |     | -             | -               | -           | -     |
|          |                 |     | -             | -               | -           | -     |
|          |                 |     | -             | -               | -           | -     |
|          |                 |     | -             | -               | -           | -     |
|          |                 |     | -             | -               | -           | -     |

Adriano Fabri  
CORECON 31179







**ANEXO V - Plano de Pagamentos Alterado (Opção B)**

| CLASSE 3 |                 |     | ATÉ R\$20.000 |                 |             |        |
|----------|-----------------|-----|---------------|-----------------|-------------|--------|
| ANO      | PARCELA MÉDIA   | MÊS | SALDO DEVEDOR | PARCELA         | AMORTIZAÇÃO | JUROS  |
| 0        | 0               | 0   | 156.357,92    | -               | -           | -      |
| 1        | -               | 1   | 156.357,92    | -               | -           | -      |
|          |                 | 2   | 156.357,92    | -               | -           | -      |
|          |                 | 3   | 156.357,92    | -               | -           | -      |
|          |                 | 4   | 156.357,92    | -               | -           | -      |
|          |                 | 5   | 156.357,92    | -               | -           | -      |
|          |                 | 6   | 156.357,92    | -               | -           | -      |
|          |                 | 7   | 156.357,92    | -               | -           | -      |
|          |                 | 8   | 156.357,92    | -               | -           | -      |
|          |                 | 9   | 156.357,92    | -               | -           | -      |
|          |                 | 10  | 156.357,92    | -               | -           | -      |
|          |                 | 11  | 156.357,92    | -               | -           | -      |
|          |                 | 12  | 156.357,92    | -               | -           | -      |
| 2        | <b>6.614,89</b> | 13  | 149.843,01    | <b>6.644,62</b> | 6.514,91    | 129,70 |
|          |                 | 14  | 143.328,09    | <b>6.639,21</b> | 6.514,91    | 124,30 |
|          |                 | 15  | 136.813,18    | <b>6.633,81</b> | 6.514,91    | 118,90 |
|          |                 | 16  | 130.298,27    | <b>6.628,41</b> | 6.514,91    | 113,49 |
|          |                 | 17  | 123.783,35    | <b>6.623,00</b> | 6.514,91    | 108,09 |
|          |                 | 18  | 117.268,44    | <b>6.617,60</b> | 6.514,91    | 102,68 |
|          |                 | 19  | 110.753,53    | <b>6.612,19</b> | 6.514,91    | 97,28  |
|          |                 | 20  | 104.238,61    | <b>6.606,79</b> | 6.514,91    | 91,87  |
|          |                 | 21  | 97.723,70     | <b>6.601,38</b> | 6.514,91    | 86,47  |
|          |                 | 22  | 91.208,79     | <b>6.595,98</b> | 6.514,91    | 81,07  |
|          |                 | 23  | 84.693,87     | <b>6.590,57</b> | 6.514,91    | 75,66  |
|          |                 | 24  | 78.178,96     | <b>6.585,17</b> | 6.514,91    | 70,26  |
| 3        | <b>6.550,04</b> | 25  | 71.664,05     | 6.579,77        | 6.514,91    | 64,85  |
|          |                 | 26  | 65.149,13     | 6.574,36        | 6.514,91    | 59,45  |
|          |                 | 27  | 58.634,22     | 6.568,96        | 6.514,91    | 54,04  |
|          |                 | 28  | 52.119,31     | 6.563,55        | 6.514,91    | 48,64  |
|          |                 | 29  | 45.604,39     | 6.558,15        | 6.514,91    | 43,23  |
|          |                 | 30  | 39.089,48     | 6.552,74        | 6.514,91    | 37,83  |
|          |                 | 31  | 32.574,57     | 6.547,34        | 6.514,91    | 32,43  |
|          |                 | 32  | 26.059,65     | 6.541,94        | 6.514,91    | 27,02  |
|          |                 | 33  | 19.544,74     | 6.536,53        | 6.514,91    | 21,62  |
|          |                 | 34  | 13.029,83     | 6.531,13        | 6.514,91    | 16,21  |
|          |                 | 35  | 6.514,91      | 6.525,72        | 6.514,91    | 10,81  |
|          |                 | 36  | 0,00          | 6.520,32        | 6.514,91    | 5,40   |
| 4        | -               |     | 0,00          | -               | -           | -      |
|          |                 |     | 0,00          | -               | -           | -      |
|          |                 |     | 0,00          | -               | -           | -      |
|          |                 |     | 0,00          | -               | -           | -      |
|          |                 |     | 0,00          | -               | -           | -      |
|          |                 |     | 0,00          | -               | -           | -      |
|          |                 |     | 0,00          | -               | -           | -      |
|          |                 |     | 0,00          | -               | -           | -      |
|          |                 |     | 0,00          | -               | -           | -      |
|          |                 |     | 0,00          | -               | -           | -      |
|          |                 |     | 0,00          | -               | -           | -      |

*Adriano Fabri*

Adriano Fabri  
CORECON 31179



**ANEXO V - Plano de Pagamentos Alterado (Opção B)**

| CLASSE 3 |               |     |               | ATÉ R\$20.000 |             |       |   |
|----------|---------------|-----|---------------|---------------|-------------|-------|---|
| ANO      | PARCELA MÉDIA | MÊS | SALDO DEVEDOR | PARCELA       | AMORTIZAÇÃO | JUROS |   |
| 5        | -             |     | 0,00          | -             | -           | -     | - |
|          |               |     | 0,00          | -             | -           | -     | - |
|          |               |     | 0,00          | -             | -           | -     | - |
|          |               |     | 0,00          | -             | -           | -     | - |
|          |               |     | 0,00          | -             | -           | -     | - |
|          |               |     | 0,00          | -             | -           | -     | - |
|          |               |     | 0,00          | -             | -           | -     | - |
|          |               |     | 0,00          | -             | -           | -     | - |
|          |               |     | 0,00          | -             | -           | -     | - |
|          |               |     | 0,00          | -             | -           | -     | - |
| 6        | -             |     | 0,00          | -             | -           | -     | - |
|          |               |     | 0,00          | -             | -           | -     | - |
|          |               |     | 0,00          | -             | -           | -     | - |
|          |               |     | 0,00          | -             | -           | -     | - |
|          |               |     | 0,00          | -             | -           | -     | - |
|          |               |     | 0,00          | -             | -           | -     | - |
|          |               |     | 0,00          | -             | -           | -     | - |
|          |               |     | 0,00          | -             | -           | -     | - |
|          |               |     | 0,00          | -             | -           | -     | - |
|          |               |     | 0,00          | -             | -           | -     | - |
|          |               |     | 0,00          | -             | -           | -     | - |
| 7        | -             |     | 0,00          | -             | -           | -     | - |
|          |               |     | 0,00          | -             | -           | -     | - |
|          |               |     | 0,00          | -             | -           | -     | - |
|          |               |     | 0,00          | -             | -           | -     | - |
|          |               |     | 0,00          | -             | -           | -     | - |
|          |               |     | 0,00          | -             | -           | -     | - |
|          |               |     | 0,00          | -             | -           | -     | - |
|          |               |     | 0,00          | -             | -           | -     | - |
|          |               |     | 0,00          | -             | -           | -     | - |
| 8        | -             |     | 0,00          | -             | -           | -     | - |
|          |               |     | 0,00          | -             | -           | -     | - |
|          |               |     | 0,00          | -             | -           | -     | - |
|          |               |     | 0,00          | -             | -           | -     | - |
|          |               |     | 0,00          | -             | -           | -     | - |
|          |               |     | 0,00          | -             | -           | -     | - |
|          |               |     | 0,00          | -             | -           | -     | - |
|          |               |     | 0,00          | -             | -           | -     | - |
|          |               |     | 0,00          | -             | -           | -     | - |
|          |               |     | 0,00          | -             | -           | -     | - |
|          |               |     | 0,00          | -             | -           | -     | - |
|          |               |     | 0,00          | -             | -           | -     | - |
|          |               |     | 0,00          | -             | -           | -     | - |

Adriano Fabri  
CORECON 31179

BAURU-SP - Rua 13 de Maio, 12-06, Centro, Fone: (14) 3234.6878  
SÃO PAULO-SP - Av. Paulista, 726, Bela Vista, Fone (11) 3254.6468



**ANEXO V - Plano de Pagamentos Alterado (Opção B)**


| CLASSE 3 |               |     | ATÉ R\$20.000 |         |             |       |  |
|----------|---------------|-----|---------------|---------|-------------|-------|--|
| ANO      | PARCELA MÉDIA | MÊS | SALDO DEVEDOR | PARCELA | AMORTIZAÇÃO | JUROS |  |
| 9        | -             |     | 0,00          | -       | -           | -     |  |
|          |               |     | 0,00          | -       | -           | -     |  |
|          |               |     | 0,00          | -       | -           | -     |  |
|          |               |     | 0,00          | -       | -           | -     |  |
|          |               |     | 0,00          | -       | -           | -     |  |
|          |               |     | 0,00          | -       | -           | -     |  |
|          |               |     | 0,00          | -       | -           | -     |  |
|          |               |     | 0,00          | -       | -           | -     |  |
|          |               |     | 0,00          | -       | -           | -     |  |
|          |               |     | 0,00          | -       | -           | -     |  |
|          |               |     | 0,00          | -       | -           | -     |  |
|          |               |     | 0,00          | -       | -           | -     |  |
|          |               |     | 0,00          | -       | -           | -     |  |
|          |               |     | 0,00          | -       | -           | -     |  |
|          |               |     | 0,00          | -       | -           | -     |  |
| 10       | -             |     | 0,00          | -       | -           | -     |  |
|          |               |     | 0,00          | -       | -           | -     |  |
|          |               |     | 0,00          | -       | -           | -     |  |
|          |               |     | 0,00          | -       | -           | -     |  |
|          |               |     | 0,00          | -       | -           | -     |  |
|          |               |     | 0,00          | -       | -           | -     |  |
|          |               |     | 0,00          | -       | -           | -     |  |
|          |               |     | 0,00          | -       | -           | -     |  |
|          |               |     | 0,00          | -       | -           | -     |  |
|          |               |     | 0,00          | -       | -           | -     |  |

Adriano Fabri  
CORECON 31179

Este documento é cópia do original, assinado digitalmente por CAMILA BLANCO ANSELMO e Tribunal de Justiça do Estado de Sao Paulo, protocolado em 14/08/2020 às 15:54, sob o número WBRU20701967781. Para conferir o original, acesse o site <https://esaj.tjsp.jus.br/pastadigital/pg/abrirConferenciaDocumento.do>, informe o processo 1002088-14.2019.8.26.0071 e código 791A75B.

**ANEXO V - Plano de Pagamentos Alterado (Opção B)**

| CLASSE 3 |                 |     | A PARTIR DE R\$20.000 até R\$200.000 |                 |             |        |
|----------|-----------------|-----|--------------------------------------|-----------------|-------------|--------|
| ANO      | PARCELA MÉDIA   | MÊS | SALDO DEVEDOR                        | PARCELA         | AMORTIZAÇÃO | JUROS  |
| 0        | 0               | 0   | 315.745,63                           | -               | -           | -      |
| 1        | -               | 1   | 315.745,63                           | -               | -           | -      |
|          |                 | 2   | 315.745,63                           | -               | -           | -      |
|          |                 | 3   | 315.745,63                           | -               | -           | -      |
|          |                 | 4   | 315.745,63                           | -               | -           | -      |
|          |                 | 5   | 315.745,63                           | -               | -           | -      |
|          |                 | 6   | 315.745,63                           | -               | -           | -      |
|          |                 | 7   | 315.745,63                           | -               | -           | -      |
|          |                 | 8   | 315.745,63                           | -               | -           | -      |
|          |                 | 9   | 315.745,63                           | -               | -           | -      |
|          |                 | 10  | 315.745,63                           | -               | -           | -      |
|          |                 | 11  | 315.745,63                           | -               | -           | -      |
|          |                 | 12  | 315.745,63                           | -               | -           | -      |
| 2        | <b>8.992,62</b> | 13  | 306.974,92                           | <b>9.032,64</b> | 8.770,71    | 261,92 |
|          |                 | 14  | 298.204,21                           | <b>9.025,36</b> | 8.770,71    | 254,65 |
|          |                 | 15  | 289.433,50                           | <b>9.018,08</b> | 8.770,71    | 247,37 |
|          |                 | 16  | 280.662,79                           | <b>9.010,81</b> | 8.770,71    | 240,10 |
|          |                 | 17  | 271.892,07                           | <b>9.003,53</b> | 8.770,71    | 232,82 |
|          |                 | 18  | 263.121,36                           | <b>8.996,26</b> | 8.770,71    | 225,54 |
|          |                 | 19  | 254.350,65                           | <b>8.988,98</b> | 8.770,71    | 218,27 |
|          |                 | 20  | 245.579,94                           | <b>8.981,71</b> | 8.770,71    | 210,99 |
|          |                 | 21  | 236.809,23                           | <b>8.974,43</b> | 8.770,71    | 203,72 |
|          |                 | 22  | 228.038,51                           | <b>8.967,15</b> | 8.770,71    | 196,44 |
|          |                 | 23  | 219.267,80                           | <b>8.959,88</b> | 8.770,71    | 189,17 |
|          |                 | 24  | 210.497,09                           | <b>8.952,60</b> | 8.770,71    | 181,89 |
| 3        | <b>8.905,31</b> | 25  | 201.726,38                           | 8.945,33        | 8.770,71    | 174,62 |
|          |                 | 26  | 192.955,67                           | 8.938,05        | 8.770,71    | 167,34 |
|          |                 | 27  | 184.184,95                           | 8.930,78        | 8.770,71    | 160,06 |
|          |                 | 28  | 175.414,24                           | 8.923,50        | 8.770,71    | 152,79 |
|          |                 | 29  | 166.643,53                           | 8.916,22        | 8.770,71    | 145,51 |
|          |                 | 30  | 157.872,82                           | 8.908,95        | 8.770,71    | 138,24 |
|          |                 | 31  | 149.102,11                           | 8.901,67        | 8.770,71    | 130,96 |
|          |                 | 32  | 140.331,39                           | 8.894,40        | 8.770,71    | 123,69 |
|          |                 | 33  | 131.560,68                           | 8.887,12        | 8.770,71    | 116,41 |
|          |                 | 34  | 122.789,97                           | 8.879,85        | 8.770,71    | 109,13 |
|          |                 | 35  | 114.019,26                           | 8.872,57        | 8.770,71    | 101,86 |
|          |                 | 36  | 105.248,54                           | 8.865,30        | 8.770,71    | 94,58  |
| 4        | <b>8.818,00</b> | 37  | 96.477,83                            | <b>8.858,02</b> | 8.770,71    | 87,31  |
|          |                 | 38  | 87.707,12                            | <b>8.850,74</b> | 8.770,71    | 80,03  |
|          |                 | 39  | 78.936,41                            | <b>8.843,47</b> | 8.770,71    | 72,76  |
|          |                 | 40  | 70.165,70                            | <b>8.836,19</b> | 8.770,71    | 65,48  |
|          |                 | 41  | 61.394,98                            | <b>8.828,92</b> | 8.770,71    | 58,21  |
|          |                 | 42  | 52.624,27                            | <b>8.821,64</b> | 8.770,71    | 50,93  |
|          |                 | 43  | 43.853,56                            | <b>8.814,37</b> | 8.770,71    | 43,65  |
|          |                 | 44  | 35.082,85                            | <b>8.807,09</b> | 8.770,71    | 36,38  |
|          |                 | 45  | 26.312,14                            | <b>8.799,81</b> | 8.770,71    | 29,10  |
|          |                 | 46  | 17.541,42                            | <b>8.792,54</b> | 8.770,71    | 21,83  |
|          |                 | 47  | 8.770,71                             | <b>8.785,26</b> | 8.770,71    | 14,55  |
|          |                 | 48  | 0,00                                 | <b>8.777,99</b> | 8.770,71    | 7,28   |



Adriano Fabri  
CORECON 31179



**ANEXO V - Plano de Pagamentos Alterado (Opção B)**

| CLASSE 3 |               |     | A PARTIR DE R\$20.000 até R\$200.000 |                 |             |          |  |
|----------|---------------|-----|--------------------------------------|-----------------|-------------|----------|--|
| ANO      | PARCELA MÉDIA | MÊS | SALDO DEVEDOR                        | PARCELA         | AMORTIZAÇÃO | JUROS    |  |
| 5        | 8.730,70      | 49  | - 8.770,71                           | 8.770,71        | 8.770,71    | 0,00     |  |
|          |               | 50  | - 17.541,42                          | 8.763,44        | 8.770,71    | - 7,28   |  |
|          |               | 51  | - 26.312,14                          | 8.756,16        | 8.770,71    | - 14,55  |  |
|          |               | 52  | - 35.082,85                          | 8.748,89        | 8.770,71    | - 21,83  |  |
|          |               | 53  | - 43.853,56                          | 8.741,61        | 8.770,71    | - 29,10  |  |
|          |               | 54  | - 52.624,27                          | 8.734,33        | 8.770,71    | - 36,38  |  |
|          |               | 55  | - 61.394,98                          | 8.727,06        | 8.770,71    | - 43,65  |  |
|          |               | 56  | - 70.165,70                          | 8.719,78        | 8.770,71    | - 50,93  |  |
|          |               | 57  | - 78.936,41                          | 8.712,51        | 8.770,71    | - 58,21  |  |
|          |               | 58  | - 87.707,12                          | 8.705,23        | 8.770,71    | - 65,48  |  |
| 6        | 4.332,61      | 59  | - 96.477,83                          | 8.697,96        | 8.770,71    | - 72,76  |  |
|          |               | 60  | - 105.248,54                         | 8.690,68        | 8.770,71    | - 80,03  |  |
|          |               | 61  | - 114.019,26                         | <b>8.683,40</b> | 8.770,71    | - 87,31  |  |
|          |               | 62  | - 122.789,97                         | <b>8.676,13</b> | 8.770,71    | - 94,58  |  |
|          |               | 63  | - 131.560,68                         | <b>8.668,85</b> | 8.770,71    | - 101,86 |  |
|          |               | 64  | - 140.331,39                         | <b>8.661,58</b> | 8.770,71    | - 109,13 |  |
|          |               | 65  | - 149.102,11                         | <b>8.654,30</b> | 8.770,71    | - 116,41 |  |
|          |               | 66  | - 157.872,82                         | <b>8.647,03</b> | 8.770,71    | - 123,69 |  |
|          |               |     | - 157.872,82                         | -               | -           | -        |  |
|          |               |     | - 157.872,82                         | -               | -           | -        |  |
|          |               |     | - 157.872,82                         | -               | -           | -        |  |
|          |               |     | - 157.872,82                         | -               | -           | -        |  |
|          |               |     | - 157.872,82                         | -               | -           | -        |  |
|          |               |     | - 157.872,82                         | -               | -           | -        |  |
| 7        | -             |     | - 157.872,82                         | -               | -           | -        |  |
|          |               |     | - 157.872,82                         | -               | -           | -        |  |
|          |               |     | - 157.872,82                         | -               | -           | -        |  |
|          |               |     | - 157.872,82                         | -               | -           | -        |  |
|          |               |     | - 157.872,82                         | -               | -           | -        |  |
|          |               |     | - 157.872,82                         | -               | -           | -        |  |
|          |               |     | - 157.872,82                         | -               | -           | -        |  |
|          |               |     | - 157.872,82                         | -               | -           | -        |  |
|          |               |     | - 157.872,82                         | -               | -           | -        |  |
|          |               |     | - 157.872,82                         | -               | -           | -        |  |
| 8        | -             |     | - 157.872,82                         | -               | -           | -        |  |
|          |               |     | - 157.872,82                         | -               | -           | -        |  |
|          |               |     | - 157.872,82                         | -               | -           | -        |  |
|          |               |     | - 157.872,82                         | -               | -           | -        |  |
|          |               |     | - 157.872,82                         | -               | -           | -        |  |
|          |               |     | - 157.872,82                         | -               | -           | -        |  |
|          |               |     | - 157.872,82                         | -               | -           | -        |  |
|          |               |     | - 157.872,82                         | -               | -           | -        |  |
|          |               |     | - 157.872,82                         | -               | -           | -        |  |
|          |               |     | - 157.872,82                         | -               | -           | -        |  |

Adriano Fabri  
CORECON 31179





**ANEXO V - Plano de Pagamentos Alterado (Opção B)**


| CLASSE 3 |               |     | A PARTIR DE R\$20.000 até R\$200.000 |         |             |       |  |
|----------|---------------|-----|--------------------------------------|---------|-------------|-------|--|
| ANO      | PARCELA MÉDIA | MÊS | SALDO DEVEDOR                        | PARCELA | AMORTIZAÇÃO | JUROS |  |
| 9        | -             |     | 157.872,82                           | -       | -           | -     |  |
|          |               |     | 157.872,82                           | -       | -           | -     |  |
|          |               |     | 157.872,82                           | -       | -           | -     |  |
|          |               |     | 157.872,82                           | -       | -           | -     |  |
|          |               |     | 157.872,82                           | -       | -           | -     |  |
|          |               |     | 157.872,82                           | -       | -           | -     |  |
|          |               |     | 157.872,82                           | -       | -           | -     |  |
|          |               |     | 157.872,82                           | -       | -           | -     |  |
|          |               |     | 157.872,82                           | -       | -           | -     |  |
|          |               |     | 157.872,82                           | -       | -           | -     |  |
|          |               |     | 157.872,82                           | -       | -           | -     |  |
|          |               |     | 157.872,82                           | -       | -           | -     |  |
| 10       | -             |     | 157.872,82                           | -       | -           | -     |  |
|          |               |     | 157.872,82                           | -       | -           | -     |  |
|          |               |     | 157.872,82                           | -       | -           | -     |  |
|          |               |     | 157.872,82                           | -       | -           | -     |  |
|          |               |     | 157.872,82                           | -       | -           | -     |  |
|          |               |     | 157.872,82                           | -       | -           | -     |  |
|          |               |     | 157.872,82                           | -       | -           | -     |  |
|          |               |     | 157.872,82                           | -       | -           | -     |  |
|          |               |     | 157.872,82                           | -       | -           | -     |  |
|          |               |     | 157.872,82                           | -       | -           | -     |  |
|          |               |     | 157.872,82                           | -       | -           | -     |  |
|          |               |     | 157.872,82                           | -       | -           | -     |  |

Adriano Fabri  
CORECON 31179

Este documento é cópia do original, assinado digitalmente por CAMILA BLANCO ANSELMO e Tribunal de Justiça do Estado de Sao Paulo, protocolado em 14/08/2020 às 15:54, sob o número WBRU20701967781. Para conferir o original, acesse o site <https://esaj.tjsp.jus.br/pastadigital/pg/abrirConferenciaDocumento.do>, informe o processo 1002088-14.2019.8.26.0071 e código 791A75B.

**ANEXO V - Plano de Pagamentos Alterado (Opção B)**

| CLASSE 3 |                  |     | ACIMA DE R\$200.000 |                  |             |          |
|----------|------------------|-----|---------------------|------------------|-------------|----------|
| ANO      | PARCELA MÉDIA    | MÊS | SALDO DEVEDOR       | PARCELA          | AMORTIZAÇÃO | JUROS    |
| 0        | 0                | 0   | 2.225.118,92        | -                | -           | -        |
| 1        | -                | 1   | 2.225.118,92        | -                | -           | -        |
|          |                  | 2   | 2.225.118,92        | -                | -           | -        |
|          |                  | 3   | 2.225.118,92        | -                | -           | -        |
|          |                  | 4   | 2.225.118,92        | -                | -           | -        |
|          |                  | 5   | 2.225.118,92        | -                | -           | -        |
|          |                  | 6   | 2.225.118,92        | -                | -           | -        |
|          |                  | 7   | 2.225.118,92        | -                | -           | -        |
|          |                  | 8   | 2.225.118,92        | -                | -           | -        |
|          |                  | 9   | 2.225.118,92        | -                | -           | -        |
|          |                  | 10  | 2.225.118,92        | -                | -           | -        |
|          |                  | 11  | 2.225.118,92        | -                | -           | -        |
|          |                  | 12  | 2.225.118,92        | -                | -           | -        |
| 2        | <b>26.456,56</b> | 13  | 2.200.395,38        | <b>26.569,36</b> | 24.723,54   | 1.845,82 |
|          |                  | 14  | 2.175.671,84        | <b>26.548,86</b> | 24.723,54   | 1.825,31 |
|          |                  | 15  | 2.150.948,29        | <b>26.528,35</b> | 24.723,54   | 1.804,80 |
|          |                  | 16  | 2.126.224,75        | <b>26.507,84</b> | 24.723,54   | 1.784,29 |
|          |                  | 17  | 2.101.501,21        | <b>26.487,33</b> | 24.723,54   | 1.763,78 |
|          |                  | 18  | 2.076.777,66        | <b>26.466,82</b> | 24.723,54   | 1.743,28 |
|          |                  | 19  | 2.052.054,12        | <b>26.446,31</b> | 24.723,54   | 1.722,77 |
|          |                  | 20  | 2.027.330,57        | <b>26.425,80</b> | 24.723,54   | 1.702,26 |
|          |                  | 21  | 2.002.607,03        | <b>26.405,29</b> | 24.723,54   | 1.681,75 |
|          |                  | 22  | 1.977.883,49        | <b>26.384,78</b> | 24.723,54   | 1.661,24 |
|          |                  | 23  | 1.953.159,94        | <b>26.364,27</b> | 24.723,54   | 1.640,73 |
|          |                  | 24  | 1.928.436,40        | <b>26.343,76</b> | 24.723,54   | 1.620,22 |
| 3        | <b>26.210,45</b> | 25  | 1.903.712,86        | 26.323,26        | 24.723,54   | 1.599,71 |
|          |                  | 26  | 1.878.989,31        | 26.302,75        | 24.723,54   | 1.579,20 |
|          |                  | 27  | 1.854.265,77        | 26.282,24        | 24.723,54   | 1.558,69 |
|          |                  | 28  | 1.829.542,23        | 26.261,73        | 24.723,54   | 1.538,18 |
|          |                  | 29  | 1.804.818,68        | 26.241,22        | 24.723,54   | 1.517,68 |
|          |                  | 30  | 1.780.095,14        | 26.220,71        | 24.723,54   | 1.497,17 |
|          |                  | 31  | 1.755.371,60        | 26.200,20        | 24.723,54   | 1.476,66 |
|          |                  | 32  | 1.730.648,05        | 26.179,69        | 24.723,54   | 1.456,15 |
|          |                  | 33  | 1.705.924,51        | 26.159,18        | 24.723,54   | 1.435,64 |
|          |                  | 34  | 1.681.200,96        | 26.138,67        | 24.723,54   | 1.415,13 |
|          |                  | 35  | 1.656.477,42        | 26.118,16        | 24.723,54   | 1.394,62 |
|          |                  | 36  | 1.631.753,88        | 26.097,65        | 24.723,54   | 1.374,11 |
| 4        | <b>25.964,35</b> | 37  | 1.607.030,33        | <b>26.077,15</b> | 24.723,54   | 1.353,60 |
|          |                  | 38  | 1.582.306,79        | <b>26.056,64</b> | 24.723,54   | 1.333,09 |
|          |                  | 39  | 1.557.583,25        | <b>26.036,13</b> | 24.723,54   | 1.312,58 |
|          |                  | 40  | 1.532.859,70        | <b>26.015,62</b> | 24.723,54   | 1.292,07 |
|          |                  | 41  | 1.508.136,16        | <b>25.995,11</b> | 24.723,54   | 1.271,57 |
|          |                  | 42  | 1.483.412,62        | <b>25.974,60</b> | 24.723,54   | 1.251,06 |
|          |                  | 43  | 1.458.689,07        | <b>25.954,09</b> | 24.723,54   | 1.230,55 |
|          |                  | 44  | 1.433.965,53        | <b>25.933,58</b> | 24.723,54   | 1.210,04 |
|          |                  | 45  | 1.409.241,98        | <b>25.913,07</b> | 24.723,54   | 1.189,53 |
|          |                  | 46  | 1.384.518,44        | <b>25.892,56</b> | 24.723,54   | 1.169,02 |
|          |                  | 47  | 1.359.794,90        | <b>25.872,05</b> | 24.723,54   | 1.148,51 |
|          |                  | 48  | 1.335.071,35        | <b>25.851,55</b> | 24.723,54   | 1.128,00 |



Adriano Fabri  
CORECON 31179

**ANEXO V - Plano de Pagamentos Alterado (Opção B)**

| CLASSE 3 |                  |     | ACIMA DE R\$200.000 |                  |             |          |
|----------|------------------|-----|---------------------|------------------|-------------|----------|
| ANO      | PARCELA MÉDIA    | MÊS | SALDO DEVEDOR       | PARCELA          | AMORTIZAÇÃO | JUROS    |
| 5        | <b>25.718,24</b> | 49  | 1.310.347,81        | 25.831,04        | 24.723,54   | 1.107,49 |
|          |                  | 50  | 1.285.624,27        | 25.810,53        | 24.723,54   | 1.086,98 |
|          |                  | 51  | 1.260.900,72        | 25.790,02        | 24.723,54   | 1.066,47 |
|          |                  | 52  | 1.236.177,18        | 25.769,51        | 24.723,54   | 1.045,97 |
|          |                  | 53  | 1.211.453,64        | 25.749,00        | 24.723,54   | 1.025,46 |
|          |                  | 54  | 1.186.730,09        | 25.728,49        | 24.723,54   | 1.004,95 |
|          |                  | 55  | 1.162.006,55        | 25.707,98        | 24.723,54   | 984,44   |
|          |                  | 56  | 1.137.283,01        | 25.687,47        | 24.723,54   | 963,93   |
|          |                  | 57  | 1.112.559,46        | 25.666,96        | 24.723,54   | 943,42   |
|          |                  | 58  | 1.087.835,92        | 25.646,45        | 24.723,54   | 922,91   |
|          |                  | 59  | 1.063.112,37        | 25.625,94        | 24.723,54   | 902,40   |
|          |                  | 60  | 1.038.388,83        | 25.605,44        | 24.723,54   | 881,89   |
| 6        | <b>25.472,13</b> | 61  | 1.013.665,29        | <b>25.584,93</b> | 24.723,54   | 861,38   |
|          |                  | 62  | 988.941,74          | <b>25.564,42</b> | 24.723,54   | 840,87   |
|          |                  | 63  | 964.218,20          | <b>25.543,91</b> | 24.723,54   | 820,36   |
|          |                  | 64  | 939.494,66          | <b>25.523,40</b> | 24.723,54   | 799,86   |
|          |                  | 65  | 914.771,11          | <b>25.502,89</b> | 24.723,54   | 779,35   |
|          |                  | 66  | 890.047,57          | <b>25.482,38</b> | 24.723,54   | 758,84   |
|          |                  | 67  | 865.324,03          | <b>25.461,87</b> | 24.723,54   | 738,33   |
|          |                  | 68  | 840.600,48          | <b>25.441,36</b> | 24.723,54   | 717,82   |
|          |                  | 69  | 815.876,94          | <b>25.420,85</b> | 24.723,54   | 697,31   |
|          |                  | 70  | 791.153,39          | <b>25.400,34</b> | 24.723,54   | 676,80   |
|          |                  | 71  | 766.429,85          | <b>25.379,84</b> | 24.723,54   | 656,29   |
|          |                  | 72  | 741.706,31          | <b>25.359,33</b> | 24.723,54   | 635,78   |
| 7        | <b>25.226,02</b> | 73  | 716.982,76          | 25.338,82        | 24.723,54   | 615,27   |
|          |                  | 74  | 692.259,22          | 25.318,31        | 24.723,54   | 594,76   |
|          |                  | 75  | 667.535,68          | 25.297,80        | 24.723,54   | 574,26   |
|          |                  | 76  | 642.812,13          | 25.277,29        | 24.723,54   | 553,75   |
|          |                  | 77  | 618.088,59          | 25.256,78        | 24.723,54   | 533,24   |
|          |                  | 78  | 593.365,05          | 25.236,27        | 24.723,54   | 512,73   |
|          |                  | 79  | 568.641,50          | 25.215,76        | 24.723,54   | 492,22   |
|          |                  | 80  | 543.917,96          | 25.195,25        | 24.723,54   | 471,71   |
|          |                  | 81  | 519.194,42          | 25.174,74        | 24.723,54   | 451,20   |
|          |                  | 82  | 494.470,87          | 25.154,24        | 24.723,54   | 430,69   |
|          |                  | 83  | 469.747,33          | 25.133,73        | 24.723,54   | 410,18   |
|          |                  | 84  | 445.023,78          | 25.113,22        | 24.723,54   | 389,67   |
| 8        | <b>24.979,91</b> | 85  | 420.300,24          | <b>25.092,71</b> | 24.723,54   | 369,16   |
|          |                  | 86  | 395.576,70          | <b>25.072,20</b> | 24.723,54   | 348,66   |
|          |                  | 87  | 370.853,15          | <b>25.051,69</b> | 24.723,54   | 328,15   |
|          |                  | 88  | 346.129,61          | <b>25.031,18</b> | 24.723,54   | 307,64   |
|          |                  | 89  | 321.406,07          | <b>25.010,67</b> | 24.723,54   | 287,13   |
|          |                  | 90  | 296.682,52          | <b>24.990,16</b> | 24.723,54   | 266,62   |
|          |                  | 91  | 271.958,98          | <b>24.969,65</b> | 24.723,54   | 246,11   |
|          |                  | 92  | 247.235,44          | <b>24.949,14</b> | 24.723,54   | 225,60   |
|          |                  | 93  | 222.511,89          | <b>24.928,63</b> | 24.723,54   | 205,09   |
|          |                  | 94  | 197.788,35          | <b>24.908,13</b> | 24.723,54   | 184,58   |
|          |                  | 95  | 173.064,81          | <b>24.887,62</b> | 24.723,54   | 164,07   |
|          |                  | 96  | 148.341,26          | <b>24.867,11</b> | 24.723,54   | 143,56   |



Adriano Fabri  
CORECON 31179

### ANEXO V - Plano de Pagamentos Alterado (Opção B)

| CLASSE 3 |                  |     | ACIMA DE R\$200.000 |                  |             |          |
|----------|------------------|-----|---------------------|------------------|-------------|----------|
| ANO      | PARCELA MÉDIA    | MÊS | SALDO DEVEDOR       | PARCELA          | AMORTIZAÇÃO | JUROS    |
| 9        | <b>24.733,80</b> | 97  | 123.617,72          | 24.846,60        | 24.723,54   | 123,05   |
|          |                  | 98  | 98.894,17           | 24.826,09        | 24.723,54   | 102,55   |
|          |                  | 99  | 74.170,63           | 24.805,58        | 24.723,54   | 82,04    |
|          |                  | 100 | 49.447,09           | 24.785,07        | 24.723,54   | 61,53    |
|          |                  | 101 | 24.723,54           | 24.764,56        | 24.723,54   | 41,02    |
|          |                  | 102 | 0,00                | 24.744,05        | 24.723,54   | 20,51    |
|          |                  | 103 | - 24.723,54         | 24.723,54        | 24.723,54   | 0,00     |
|          |                  | 104 | - 49.447,09         | 24.703,03        | 24.723,54   | - 20,51  |
|          |                  | 105 | - 74.170,63         | 24.682,53        | 24.723,54   | - 41,02  |
|          |                  | 106 | - 98.894,17         | 24.662,02        | 24.723,54   | - 61,53  |
|          |                  | 107 | - 123.617,72        | 24.641,51        | 24.723,54   | - 82,04  |
|          |                  | 108 | - 148.341,26        | 24.621,00        | 24.723,54   | - 102,55 |
| 10       | <b>24.487,69</b> | 109 | - 173.064,81        | <b>24.600,49</b> | 24.723,54   | - 123,05 |
|          |                  | 110 | - 197.788,35        | <b>24.579,98</b> | 24.723,54   | - 143,56 |
|          |                  | 111 | - 222.511,89        | <b>24.559,47</b> | 24.723,54   | - 164,07 |
|          |                  | 112 | - 247.235,44        | <b>24.538,96</b> | 24.723,54   | - 184,58 |
|          |                  | 113 | - 271.958,98        | <b>24.518,45</b> | 24.723,54   | - 205,09 |
|          |                  | 114 | - 296.682,52        | <b>24.497,94</b> | 24.723,54   | - 225,60 |
|          |                  | 115 | - 321.406,07        | <b>24.477,43</b> | 24.723,54   | - 246,11 |
|          |                  | 116 | - 346.129,61        | <b>24.456,93</b> | 24.723,54   | - 266,62 |
|          |                  | 117 | - 370.853,15        | <b>24.436,42</b> | 24.723,54   | - 287,13 |
|          |                  | 118 | - 395.576,70        | <b>24.415,91</b> | 24.723,54   | - 307,64 |
|          |                  | 119 | - 420.300,24        | <b>24.395,40</b> | 24.723,54   | - 328,15 |
|          |                  | 120 | - 445.023,78        | <b>24.374,89</b> | 24.723,54   | - 348,66 |



Adriano Fabri  
CORECON 31179



REPÚBLICA FEDERATIVA DO BRASIL  
MINISTÉRIO DAS CIDADES

DETRAN - SP Nº 9230547609  
33095 86448784861

CERTIFICADO DE REGISTRO DE VEÍCULO

VIA 1 COD. RENAVAM 784730890 RNTRC \*\*\*\*\*

NOME/ENDEREÇO  
CLAUDIO STRAPASSON NETO CESTA  
BASICA EPP  
R PROF ANTONIO GUEDES DE AZ 82  
Q 11 VILA INDUSTRIAL 17055

CPF/CNPJ 08019284000170 PLACA BSF9449

NOME ANTERIOR  
STAREX TRANSPORTES RODOVIARIOS D

PLACA ANT/UF BSF9449/SP CHASSI 93ER0752221001140

ESPECIE TIPO CAR/REBOQUE /C FECHADA COMBUSTIVEL

MARCA/MODELO REB/FACCHINI RF CF ANO FAB. ANO MOD. 2002 2002

CAP/POT/CIL 020,00T/ 000CV CATEGORIA PARTIC. COR PREDOMINANTE AMARELA

OBSERVAÇÕES

DOCUMENTO VALIDO SOMENTE PARA TRANSFERENCIA  
SEM RESERVA\* CMT=000,00T PBT=025,60  
T\*

BAURU 28/02/2011  
Elizeu de Freitas Costa  
Delegado de Policia  
Diretor - 5ª Ciretran  
29577/1068

EXPEDICOR

REPÚBLICA FEDERATIVA DO BRASIL  
MINISTÉRIO DAS CIDADES

DETRAN - SP Nº 9230547595  
33095 18627478873

CERTIFICADO DE REGISTRO DE VEÍCULO

VIA 1 COD. RENAVAM 784717508 RNTRC \*\*\*\*\*

NOME/ENDEREÇO  
CLAUDIO STRAPASSON NETO CESTA  
BASICA EPP  
R PROFESSOR ANTONIO GUEDES 82  
Q 11 VILA INDUSTRIAL 17055

CPF/CNPJ 08019284000170 PLACA BSF9461

NOME ANTERIOR  
STAREX TRANSPORTES RODOVIARIOS D

PLACA ANT/UF BSF9461/SP CHASSI 93ER0752221001123

ESPECIE TIPO CAR/REBOQUE /C FECHADA COMBUSTIVEL

MARCA/MODELO REB/FACCHINI RF CF ANO FAB. ANO MOD. 2002 2002

CAP/POT/CIL 020,00T/ 000CV CATEGORIA PARTIC. COR PREDOMINANTE AMARELA

OBSERVAÇÕES

DOCUMENTO VALIDO SOMENTE PARA TRANSFERENCIA  
SEM RESERVA\* CMT=000,00T PBT=025,60  
T\*

BAURU 28/02/2011  
Elizeu de Freitas Costa  
Delegado de Policia  
Diretor - 5ª Ciretran  
1068/1068

Este documento é cópia do original, assinado digitalmente por CAMILA BLANCO ANSELMO e Tribunal de Justiça do Estado de Sao Paulo, protocolado em 16/08/2020 às 15:56, sob o número WBRU20703963691. Para conferir o original, acesse o site <https://esaj.tjsp.jus.br/pastadigital/pg/abrirConferenciaDocumento.do>, informe o processo 1002088-14.2019.8.26.0071 e código 09AA08E.