

**EXCELENTÍSSIMO SENHOR DOUTOR JUIZ DE DIREITO DA
PRIMEIRA VARA REGIONAL DE COMPETÊNCIA EMPRESARIAL E
DE CONFLITOS RELACIONADOS À ARBITRAGEM DO FORO
ESPECIALIZADO DA 4ª E 10ª RAJ DO ESTADO DE SÃO PAULO**

Processo sob nº 0000046-57.2024.8.26.0354

Incidente de Exibição de Documento e Coisa

R4C ADMINISTRAÇÃO JUDICIAL LTDA., neste ato representado por seu sócio-diretor *Maurício Dellova de Campos*, nomeada como Administradora Judicial no processo de Recuperação Judicial da empresa **ABATEDOURO ÁGUA DE PEDRA LTDA.**, vem, respeitosamente, à presença de Vossa Excelência, requerer a juntada aos autos do Relatório Mensal de Atividades da Recuperanda (**doc.01**), elaborado com base na documentação contábil e informações disponibilizadas relativas ao mês de maio/2024 (**doc.02**).

Cumpre informar que no referido relatório constam diversos pontos que merecem esclarecimentos pela Recuperanda, para uma melhor compreensão da situação econômico-financeira da empresa, dentre eles diversos que já foram apontados nos relatórios pretéritos e continuam sem qualquer resposta pela Recuperanda.



Posto isso, requer-se a juntada do **Relatório Mensal de Atividades** que abarca o **período maio/2024 (doc.01 e 02)** e opina pela intimação da Recuperanda para que responda diretamente à Administradora Judicial todos os questionamentos contantes no referido relatório, os quais viabilizaram uma melhor compreensão do atual cenário econômico da devedora.

Sob total censura de Vossa Excelência, é como se manifesta a Administradora Judicial aguardando por vossa deliberação.

Campinas, 10 de julho de 2024.

R4C Administração Judicial Ltda.

Maurício Dellova de Campos

Sócio-Diretor

Juliana Salles Ferraz

Advogada



ADMINISTRAÇÃO
JUDICIAL

Relatório Mensal de Atividades

ABATEDOURO ÁGUA DE PEDRA LTDA.

Maio/2024



Sumário

1. INTRODUÇÃO	5
2. ASPECTOS CONJUNTURAIS E CONTEXTO SETORIAL	6
3. DO ESTABELECIMENTO E DAS ATIVIDADES DESENVOLVIDAS.....	8
3.1. DAS FILIAIS	9
3.2. DA COMPOSIÇÃO SOCIETÁRIA.....	10
3.3. DA ESTRUTURA ORGANIZACIONAL	10
4. INFORMAÇÕES ECONÔMICAS E CONTÁBEIS	11
4.1. BALANÇO PATRIMONIAL	11
4.1.1. <i>Disponível</i>	11
4.1.2. <i>Contas a receber de clientes</i>	13
4.1.3. <i>Estoques</i>	15
4.1.4. <i>Impostos a recuperar</i>	16
4.1.5. <i>Imobilizado</i>	19
4.1.6. <i>Fornecedores e produtores rurais</i>	21
4.1.7. <i>Empréstimos e financiamentos</i>	23
4.1.8. <i>Passivo trabalhista</i>	25
4.1.9. <i>Passivo tributário</i>	27
4.1.10. <i>Patrimônio líquido</i>	29
4.2. DEMONSTRAÇÃO DO RESULTADO DO EXERCÍCIO	29
4.2.1. <i>Faturamento e deduções de vendas</i>	29
4.2.2. <i>Receita líquida e Custo de vendas</i>	30
4.2.3. <i>Lucro bruto e Despesas operacionais</i>	31
4.2.4. <i>Resultado operacional</i>	32
4.2.5. <i>Resultado financeiro</i>	33
4.2.6. <i>Resultado não operacional</i>	33
4.2.7. <i>Resultado líquido</i>	34
5. INDICADORES FINANCEIROS E CONTÁBEIS	35
5.1. LIQUIDEZ CORRENTE	35
5.2. ENDIVIDAMENTO GERAL.....	36



ADMINISTRAÇÃO
JUDICIAL

6.	PASSIVO CONCURSAL	37
7.	CONSIDERAÇÕES FINAIS	37
8.	ACOMPANHAMENTO PROCESSUAL	39
9.	ANEXOS	39

Glossário

Abatedouro	Abatedouro Água de Pedra Ltda.
BP	Balanco Patrimonial
DRE	Demonstração do Resultado do Exercício
DFC	Demonstração de Fluxo de Caixa
Receita Bruta ou Faturamento	Todas as receitas operacionais auferidas pela empresa em um determinado período, incluindo impostos.
Receita Líquida	Trata-se do faturamento ou receita bruta depois de deduzidos os impostos, devoluções e cancelamentos.
Custo de Vendas	São os gastos diretamente ligados à produção e à prestação de serviços, como matéria-prima, materiais auxiliares e mão-de-obra.
Lucro bruto	Por lucro bruto entende-se o valor que a operação da empresa gera após deduzir, da receita líquida, os custos de vendas. Esse valor deve ser suficiente para cobrir as despesas da empresa e gerar retorno aos sócios.
EBITDA	O EBITDA (Earnings before interest, taxes, depreciation and amortization) – resultado antes dos juros, impostos, depreciação e amortizações – representa a geração operacional de caixa da empresa, isto é, o quanto a empresa consegue gerar de recursos apenas em suas atividades operacionais e, por isso, também é chamado de resultado operacional.
Resultado Financeiro	É a diferença entre as despesas financeiras da empresa, que podem ser provenientes de encargos incorridos sobre empréstimos, descontos de duplicatas, variação cambial, entre outras operações, e ganhos obtidos, por exemplo, no mercado financeiro. Não é um resultado ligado diretamente à operação da empresa.
Resultado Não Operacional	É a diferença entre ganhos e despesas referentes a fatos não ligados diretamente à operação da empresa, como alugueis, venda de um imóvel ou ativo imobilizado, entre outras.
Resultado Líquido	Trata-se do resultado final da empresa, depois de contabilizadas todas as transações ocorridas no exercício/ período.

Abatedouro Água de Pedra Ltda.

1. Introdução

O presente relatório foi elaborado com o objetivo primordial de demonstrar, nos termos da Lei nº 11.101/2005, as bases financeiras, operacionais e estratégicas em direção à desejada superação da sua crise, de forma a resguardar e maximizar a função social da Recuperanda, seja como entidade geradora de bens e recursos, seja como provedora de empregos e tributos, resguardando também os interesses da comunidade de credores.

Neste sentido, a presente análise sumária sintetiza, observa e relata a capacidade financeira da Empresa a partir de informações disponibilizadas exclusivamente pela Recuperanda, não sendo neste momento factíveis de verificação por esta Perita. Confiamos, portanto, na qualidade, completude, rigorosidade e precisão de tais informações¹.

Cabe ressaltar ainda que o relatório leva em consideração outras variáveis de cunho não apenas micro, mas também macroeconômico.

¹ Tendo em vista a presunção de boa-fé e de correção por parte da Recuperanda – salvo prova em contrário – especialmente por tratar-se de ato que é processado em juízo, submetido, portanto, ao ministério do Poder Judiciário, eis que este relatório mensal de acompanhamento é elaborado por esta Administradora Judicial a partir de informações fornecidas pela Recuperanda, de modo que esta deve estar ciente de que tem exclusiva responsabilidade pela higidez, correção técnica e veracidade da documentação disponibilizada. Assim, esta auxiliar do juízo não hesitará em adotar as medidas cabíveis caso constate qualquer indício de fraude, manipulação, dissimulação ou outro qualquer expediente ilícito na concepção da documentação que serve de base à elaboração deste relatório.

Com base nos dados que aqui serão apresentados, analisaremos a capacidade da Empresa, no presente momento e contexto, de honrar seus compromissos, tendo em vista o processo de Recuperação Judicial, em especial em face de seus credores.

O atual relatório retrata exclusivamente as informações disponibilizadas pela Recuperanda entre os meses de **junho/2023 e maio/2024**.

Todos os valores incluídos neste relatório estão expressos em milhares de reais, exceto quando indicado de outra forma.

2. Aspectos conjunturais e contexto setorial

A atividade empresarial² é organizada para a produção, circulação de bens ou de serviços e, como atividade econômica está sujeita a diversos riscos – internos e externos – que podem levar uma empresa a situação de crise econômico-financeira.

Neste sentido, além da análise econômico-financeira baseada nas demonstrações contábeis disponibilizadas pela Recuperanda, importa trazer à evidência uma breve análise da conjuntura econômica, bem como da atual situação em que ela se insere.

Segundo o relatório Focus do Banco Central, divulgado na data de 08/07/2024, estima-se que o PIB brasileiro crescerá 2,10% neste ano, sendo que para o próximo ano a expectativa foi revisada para 1,97%.

² Negrão, Ricardo. Direito empresarial: estudo unificado. 5 ed. rev. – São Paulo, 2014.

A previsão para o câmbio³ é de R\$ 5,20/US\$ para o fim deste ano. Para o ano de 2025, os investidores estimam que o câmbio fique em R\$ 5,20/US\$ – informação também relevante, haja vista que várias empresas estão sujeitas à sua variação, afetando assim o seu resultado.

Outra informação importante para aquelas que exportam seus produtos ao resto do mundo, diz respeito à Balança Comercial. A expectativa de superávit para 2024 passou de US\$ 81,55 bilhões na semana anterior para US\$ 82,00 bilhões essa semana. Em relação ao ano de 2025, a expectativa – também de superávit – é de R\$ 76,02 bilhões.

Em relação à taxa básica de juros (Selic), o mercado financeiro estima que essa deve encerrar 2024 em 10,50%. Para o ano de 2025, o mercado espera que a taxa de juros fique em 9,50%.

De acordo com as projeções do mercado, espera-se que o Índice Nacional de Preços ao Consumidor Amplo (IPCA)⁴ alcance 4,02% no ano de 2024, enquanto para 2025, a projeção atual é de 3,88%.

Setorialmente, verificam-se diferentes impactos – dada a especificidade de cada um dos setores.

Segundo o Centro de Estudos Avançados em Economia Aplicada (Cepea Esalq/USP), os preços de quase todos os produtos de origem avícola encerraram o mês de maio apresentando queda nos preços médios, devido à demanda fraca por

³ Objetivando maior precisão nas projeções realizadas, o BC anunciou em janeiro/2021 que a projeção anual da moeda norte-americana passou a ser calculada a partir da média para a taxa no mês de dezembro e não mais no valor projetado para o último dia útil de cada ano.

⁴ A meta de inflação é de 3%, oscilando em um intervalo entre 1,5% e 4,5%.

carne de frango no mercado atacadista da Grande São Paulo. Essa foi a menor média mensal apresentada desde setembro de 2023 e terceira queda mensal consecutiva.

O enfraquecimento no ritmo de vendas da proteína e aumento da disponibilidade interna, levaram muitos agentes de frigoríficos a se afastarem das aquisições de novos lotes, evitando elevar os volumes de carne em estoque.

De acordo com o Cepea, no Estado de São Paulo, o preço médio atingiu R\$ 7,00/kg no dia 29 de maio, o que representa uma queda de 1,68% dentro do mês.

O preço da ave congelada no atacado paulista foi de R\$ 7,10 por kg em maio/2024, valor acima do praticado no mesmo período de 2023. O frango inteiro resfriado apresentou recuo de 0,5% no mês de maio, com média a R\$ 7,32. Quanto ao frango vivo, o preço foi de R\$ 4,77/kg, refletindo uma diminuição de 3,6% no mês.

Em relação aos cortes e miúdos, a tulipa congelada foi a que sofreu maior impacto. Comparando o mês de maio ao mês anterior, verificou queda de 7,9% no seu preço, enquanto no mercado de pintinhos de corte, a baixa oferta de animais e a demanda externa aquecida impulsionaram as cotações.

3. Do estabelecimento e das atividades desenvolvidas

O Abatedouro Água de Pedra, abaixo caracterizado, tem sua sede administrativa na cidade de Jumirim/SP, a aproximadamente 147 Km da capital do Estado.



Informações	Descrição
Tipo do Estabelecimento	Matriz
Razão Social	Abatedouro Água de Pedra Ltda.
Nome Fantasia	N/A
Data de Abertura	01/06/2000
CNPJ	03.852.515/0001-08
Inscrição Estadual	788.050.557.113
Natureza Jurídica	206-2 - Sociedade Empresária Limitada
CNAE Principal	10.12-1-01 - Abate de aves
CNAE's Secundários	01.55-5-01 - Criação de frangos para corte 10.13-9-01 - Fabricação de produtos de carne 10.13-9-02 - Preparação de subprodutos do abate 10.66-0-00 - Fabricação de alimentos para animais 47.22-9-01 - Comércio varejista de carnes - açougues 46.34-6-01 - Comércio atacadista de carnes bovinas e suínas e derivados
Endereço	Rod. Marechal Rondon, Km 163
Complemento	Sítio Tiveron
Bairro	Água de Pedra
Cidade	Jumirim
Estado	SP
CEP	18535-000
Capital (R\$)	1.030.000,00

3.1. Das filiais

A Recuperanda possui duas filiais, ambas localizadas no município de Jumirim, conforme informações a seguir:

- ✓ Filial 01
 - CNPJ: 03.852.515/0002-99
 - Inscrição Estadual: 788.007.917.115
 - Rod. Marechal Rondon, Km 163+200m, Galpão 3

- ✓ Filial 02
 - CNPJ: 03.852.515/0003-70
 - Inscrição Estadual: 788.008.240.111
 - Rod. Marechal Rondon, Km 163+200m, Galpão 4



Conforme vistoria realizada *in loco* na sede da Recuperanda durante a Constatação Prévia, pelo sócio da Empresa foi informado que a Filial 02 está inativa, aguardando conclusão de procedimento administrativo para obtenção de licença para sua atividade.

3.2. Da composição societária

A composição societária da Empresa é como segue:

Nome	Qualificação	Capital	Participação
Augustinho Tiveron	Sócio e Administrador	679.800	66,00%
Milton José de Rossini Modaneze	Sócio e Administrador	350.200	34,00%
Total		1.030.000	100,00%

3.3. Da estrutura organizacional

O quadro de funcionários em janeiro/2024 totalizava 263 colaboradores. Não recebemos dados atualizados deste quadro para os meses de fevereiro/2024 a maio/2024. **Reiteramos nossa solicitação à Recuperanda que os disponibilize mensalmente para fins de análise e apresentação em nossos futuros relatórios.**

Período	Matriz	Filial 1	Filial 2	Total	Varição
Janeiro, 2023	243	18	4	265	N/A
Fevereiro, 2023	257	19	4	280	15
Março, 2023	278	22	4	304	24
Abril, 2023	274	19	4	297	-7
Maio, 2023	290	18	4	312	15
Junho, 2023	313	19	4	336	24
Julho, 2023	272	18	4	294	-42
Agosto, 2023	255	18	4	277	-17
Setembro, 2023	238	16	4	258	-19
Outubro, 2023	248	16	4	268	10
Novembro, 2023	259	16	4	279	11



Dezembro, 2023	247	17	4	268	-11
Janeiro, 2024	242	17	4	263	-5

4. Informações Econômicas e Contábeis

De acordo com o Pronunciamento 26 (R1) do Comitê de Pronunciamentos Contábeis (CPC):

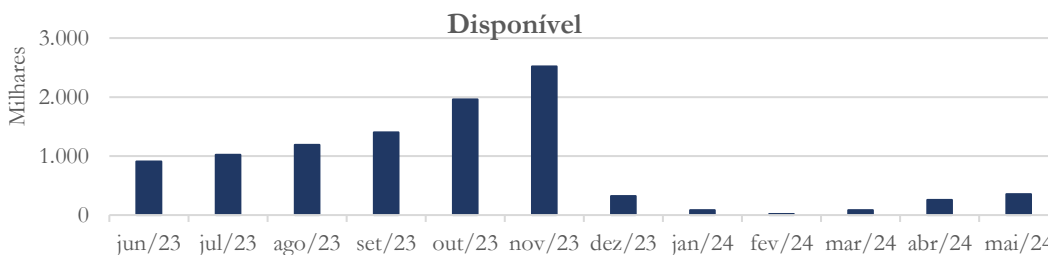
[...] as demonstrações contábeis são uma representação monetária estruturada da posição patrimonial e financeira em determinada data e das transações realizadas por uma entidade no período findo nessa data. O objetivo das demonstrações contábeis de uso geral é fornecer informações sobre a posição patrimonial e financeira, o resultado e o fluxo financeiro de uma entidade, que são úteis para uma ampla variedade de usuários na tomada de decisões. As demonstrações contábeis também mostram os resultados do gerenciamento, pela Administração, dos recursos que lhe são confiados.

4.1. Balanço Patrimonial

O Balanço Patrimonial, como demonstração contábil, tem por objetivo evidenciar, de forma qualitativa e quantitativa – em uma determinada data – a posição patrimonial e financeira de uma empresa.

4.1.1. Disponível

Gráfico 1



Como se pode observar no gráfico acima, o saldo do disponível apresentou significativa variação ao longo de 2023, com pico no mês de novembro/2023, no valor de R\$ 2.518,2 mil, e alcançou o seu menor valor em fevereiro/2024, com apenas R\$ 16,1 mil. De março/2024 a maio/2024 houve alguma recuperação do caixa da Empresa, que alcançou R\$ 353,4 mil nesse último mês.

Conforme determinado na decisão que deferiu o processamento da recuperação judicial, à fls. 689/695, a Recuperanda deve “*entregar, mensalmente, diretamente à Administradora Judicial, os documentos por ela solicitados e, ainda, extratos de movimentação de todas as suas contas bancárias e documentos de recolhimento de impostos e encargos sociais, bem como demais verbas trabalhistas a fim de que possam ser fiscalizadas as atividades de forma adequada e verificada eventual ocorrência de hipótese prevista no art. 64 da Lei 11.101/05*” (grifamos).

Em sua manifestação nos autos, às fls.1267/1269, datada de 22/04/2024, a Recuperanda informa o que segue:

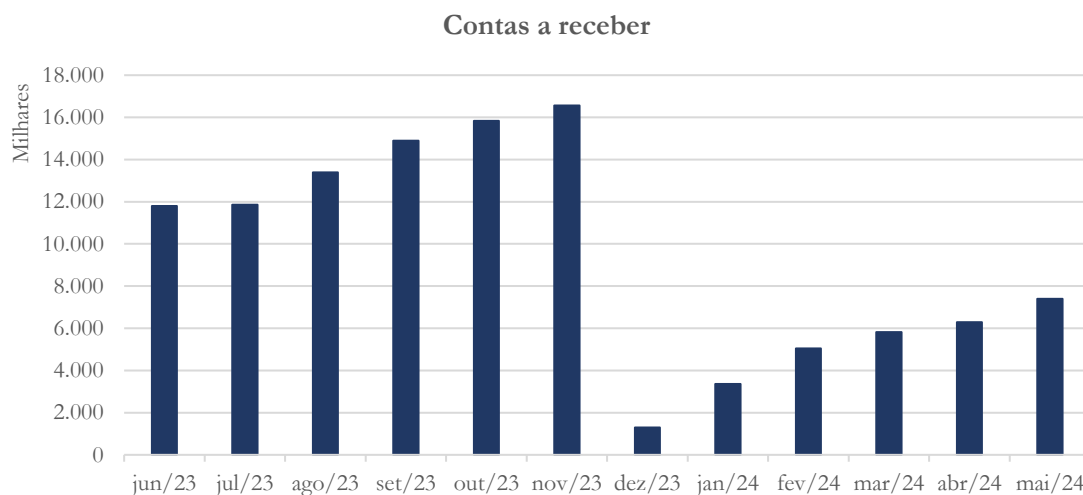
Banco Safra bloqueou nossos acessos às contas, por derradeiro, não conseguimos emitir extratos bancários solicitados.

Tendo em vista a consideração feita pela Recuperanda, conforme acima transcrito, solicitamos em nosso relatório mensal de acompanhamento do mês de março/2024 que a Empresa esclarecesse em maiores detalhes o alcance de referido bloqueio e fossem apresentados os extratos bancários das contas correntes e de aplicações financeiras mantidas com demais instituições financeiras. Esta solicitação ainda não foi atendida pela Recuperanda e nesta oportunidade a reiteramos para que possamos proceder às análises pertinentes.



4.1.2. Contas a receber de clientes

Gráfico 2



O gráfico supra apresenta a evolução dos saldos mensais das contas a receber de clientes. Em 2023, o saldo médio das contas a receber foi de R\$ 12.727,1 mil. Como se pode observar, houve significativa redução dos recebíveis a partir de dezembro/2023. No exercício de 2024 nota-se um aumento gradativo do saldo, o qual, em maio/2024, totalizou R\$ 7.392,5 mil.

Conforme apresentado nos balancetes mensais da Recuperanda, o saldo das contas a receber no período de seis (6) meses findo em maio/2024 é composto como segue:

DESCRIÇÃO	dez/23	jan/24	fev/24	mar/24	abr/24	mai/24
Cientes a Receber - Em Dia	2.692,9	4.755,7	6.198,9	6.963,9	7.442,1	8.540,5
Cientes a Receber - Atrasados	485,9	485,9	732,4	732,4	732,4	732,4
Provisão para Devedores Duvidosos	(1.880,3)	(1.880,3)	(1.880,3)	(1.880,3)	(1.880,3)	(1.880,3)
Total	1.298,5	3.361,3	5.050,9	5.815,9	6.294,1	7.392,5

Como se pode observar no gráfico e quadro acima, as contas a receber atingiram seu maior saldo em novembro/2023, no montante de R\$ 16.560,6 mil. Este saldo se

reduziu a R\$ 3.178,8 mil em dezembro/2023, considerando-se os valores a vencer e vencidos, e atinge R\$ 9.272,9 mil em maio/2024. A partir de dezembro/2023, a Recuperanda passou a contabilizar provisão para devedores duvidosos, pelo valor de R\$ 1.880,3 mil, saldo este que se mantém constante até o mês de maio/2024.

Dada a situação apresentada, como já solicitado em relatórios anteriores e ainda não atendido, faz-se necessário que a Recuperanda esclareça sobre as razões que levaram à redução do saldo de contas a receber entre novembro/2023 e dezembro/2023 e, caso tenham sido processados ajustes, que forneça informações e justificativas detalhadas sobre sua composição, valores e as justificativas para seu processamento. Caso o ocorrido se refira a recebimento das contas a receber, reiteramos nossa solicitação para que nos seja informado o valor efetivo de ingresso de recursos na Empresa e fornecido o detalhamento de como estes recursos foram utilizados.

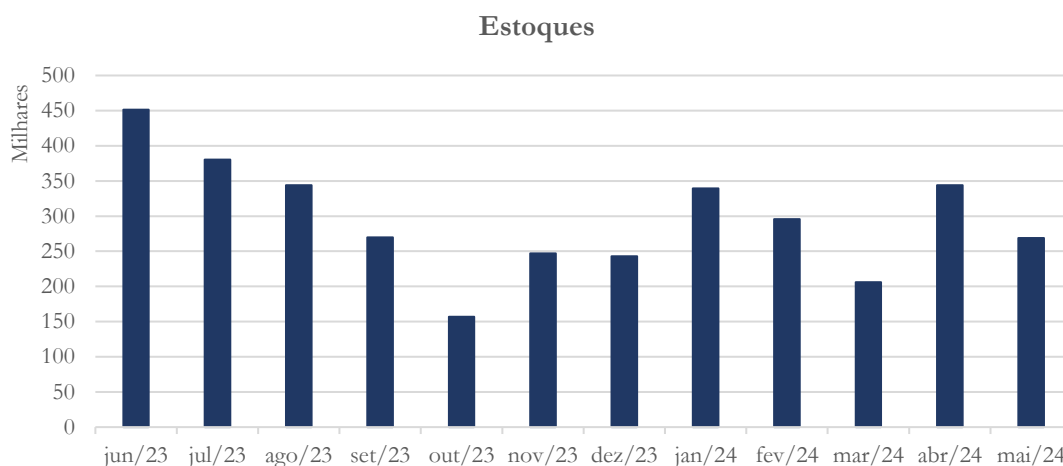
No que se refere à provisão para devedores duvidosos, solicitamos sejam informados a esta Administradora Judicial os critérios utilizados para sua constituição e seja fornecida sua composição por cliente e título. Ainda sobre este assunto, solicitamos esclarecimentos sobre as razões por que o seu saldo se mantém constante desde sua constituição.

Por fim, temos solicitado à Recuperanda que nos apresente o *aging* das contas a receber, detalhando o saldo vencido por cliente e sua antiguidade, e nos sejam informadas as ações atualmente sendo empreendidas com a finalidade de recuperação dos saldos em atraso, assim como as perspectivas quanto a sua realização. Nossa solicitação não foi até o momento atendida e, por conseguinte, a reiteramos para que possamos proceder às análises necessárias.



4.1.3. Estoques

Gráfico 3



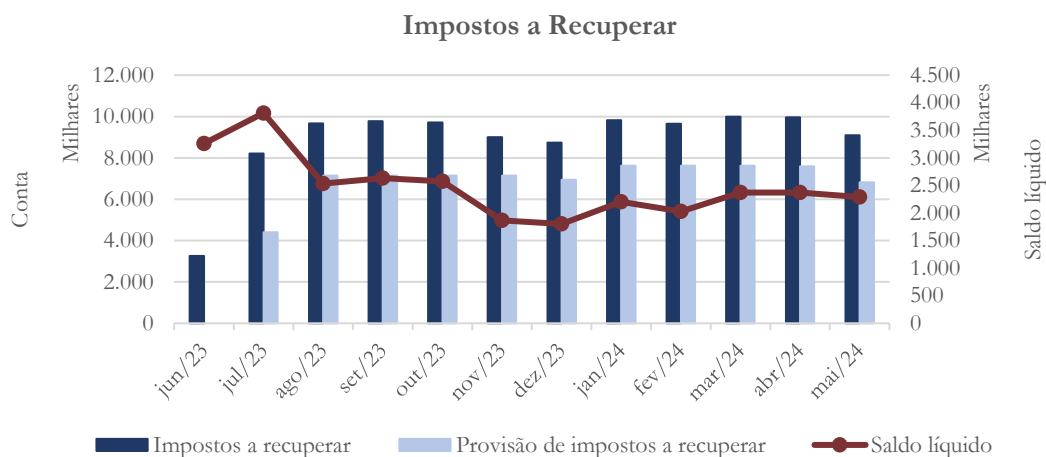
Os estoques não apresentam tendência definida quanto a sua evolução. Atingiram seu pico em maio/2023, no valor de R\$ 602,9 mil, e seu menor saldo em outubro/2023, com R\$ 156,8 mil. Em maio/2024, o saldo dos estoques totaliza R\$ 268,7 mil.

A composição mensal dos estoques no período de seis (6) meses findo em maio/2024 é como segue:

DESCRIÇÃO	dez/23	jan/24	fev/24	mar/24	abr/24	mai/24
Produtos Acabados	135,3	213,3	138,5	83,0	249,7	167,1
Embalagens	107,5	126,0	157,2	123,2	94,5	101,6
Total	242,8	339,3	295,7	206,2	344,2	268,8

4.1.4. Impostos a recuperar

Gráfico 4



O gráfico acima apresenta a evolução de duas contas incluídas nas demonstrações contábeis da Recuperanda. A primeira se refere aos valores de impostos a recuperar, cujo saldo apresenta redução em novembro/2023 e dezembro/2023, a partir de quando volta a se elevar, mantendo estabilidade até abril/2024, e reflete nova redução em maio/2024, finalizando este mês no montante de R\$ 9.102,1 mil. No período de seis (6) meses findo em maio/2024, este saldo é composto como segue:

DESCRIÇÃO	dez/23	jan/24	fev/24	mar/24	abr/24	mai/24
ICMS Crédito Outorgado de ICMS	72,6	711,8	19,5	248,7	169,9	53,2
ICMS a Recuperar (Filial 1)	1.726,6	1.493,1	2.005,5	2.115,4	2.195,2	2.237,9
Crédito de ICMS (Filial 1)	2,6	0,8	0,8	8,0	3,4	0,2
Pis A Recuperar	1.238,2	1.359,5	1.359,5	1.359,5	1.330,7	1.209,4
Cofins A Recuperar	5.701,2	6.259,6	6.259,6	6.259,6	6.259,6	5.601,4
Total	8.741,3	9.824,8	9.644,9	9.991,2	9.958,8	9.102,1

Tendo em vista os expressivos valores dos créditos reconhecidos, sobretudo de PIS e COFINS, solicitamos à Recuperanda em nossos relatórios anteriores, que esclarecesse a sua origem, apresentando sumário de cálculo dos valores apurados, e que nos informasse como espera sejam eles realizados.

Em sua manifestação nos autos, às fls.1267/1269, datada de 22/04/2024, a Recuperanda informa o que segue:

Foi contratado um especialista para a apuração de créditos dos últimos 5 anos, e empresa Favero ficou como responsável pela execução técnica do trabalho. Foram apurados aproximadamente R\$ 7Milhões em créditos e, estes valores serão creditados em conta corrente do Abatedouro. Já recebemos 2 meses e abril está previsto o recebimento do 3º Lote.

Referidos consultores relataram a esta Administradora Judicial o que segue:

Tendo em vista que a empresa é optante pelo lucro real e apura as contribuições do PIS e da Cofins pela sistemática da não cumulatividade (Leis nº 10.637/02 e nº 10.833/03), pode aproveitar créditos sobre insumos de produção e demais despesas para fins de ressarcimento/compensação de tributos federais – IN RFB 2121/2022, especialmente por acumulá-los em função da venda de sua produção se dar em grande volume tributada à alíquota zero pelas contribuições (art. 1º, XIX, da Lei nº 10.925/04).

Esses créditos são objeto de análise pela Receita Federal do Brasil, alguns dos quais já tendo sido homologados e pagos à Empresa.

No que se refere ao PIS, os créditos advindos desta contribuição são objeto de análise pelas autoridades fiscais, e totalizam R\$ 1.395,0 mil, R\$ 185,6 mil dos quais já tendo sido reconhecidos pela Receita Federal, e R\$ 68,8 já utilizados em compensações com tributos a recolher.



No caso da Cofins, o crédito total objeto de análise pela Receita Federal totaliza R\$ 6.423,4 mil, R\$ 822,1 mil dos quais com ressarcimento reconhecido, e R\$ 355,4 mil já utilizados em compensações contra impostos a recolher.

Tendo em vista a relevância deste tema, solicitamos à Recuperanda que nos forneça mensalmente informações sobre o desenvolvimento das solicitações, aprovações, recebimentos ou compensações de créditos relacionados a essas contribuições.

Cabe ainda mencionar que na mesma manifestação nos autos, às fls.1267/1269, datada de 22/04/2024, a Recuperanda informa o que segue:

Não há incidência de impostos sobre o faturamento. Nosso CNAE é isento para tributos federais e para tributo estadual há incentivo fiscal.

Embora a Recuperanda tenha informado sobre a não incidência de tributos sobre seu faturamento, observa-se, como já descrito no presente tópico, que há registros de impostos a recuperar, compreendendo notadamente, o ICMS, PIS e Cofins. **Desta feita, reiteramos nossa solicitação para que, complementarmente, se apresentem esclarecimentos sobre a origem de referidos créditos e como a Recuperanda pretende buscar sua realização.**

A segunda conta, cujo comportamento é retratado no gráfico acima, se denomina “provisão de impostos a recuperar”. Trata-se de conta registrada no passivo e cujo saldo totaliza R\$ 6.810,9 mil em maio/2024. Sua composição no período de seis (6) meses findo em maio/2024 é como segue:

DESCRIÇÃO	dez/23	jan/24	fev/24	mar/24	abr/24	mai/24
Provisão para Pis	1.238,2	1.359,5	1.359,5	1.359,5	1.330,7	1.209,4
Provisão para Cofins	5.701,2	6.259,6	6.259,6	6.259,6	6.259,6	5.601,4
Total	6.939,5	7.619,1	7.619,1	7.619,1	7.590,3	6.810,9

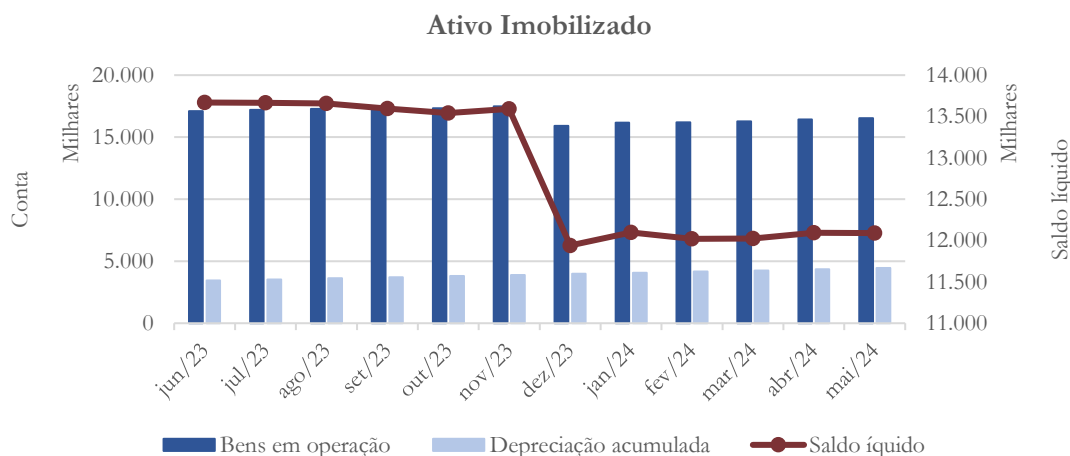
Tendo em vista a relevância do saldo desta conta, reiteramos nossa solicitação para que a Recuperanda esclareça sobre seu funcionamento e natureza, para que esta Administradora Judicial possa avançar em suas análises.

4.1.5. Imobilizado

A lei 11.101/05 em seu art. 66, aponta que:

Após a distribuição do pedido de recuperação judicial, o devedor não poderá alienar ou onerar bens ou direitos de seu ativo permanente, salvo evidente utilidade reconhecida pelo juiz, depois de ouvido o Comitê, com exceção daqueles previamente relacionados no plano de recuperação judicial.

Gráfico 5



O gráfico acima apresenta a evolução do saldo mensal do imobilizado ao longo do período sob exame. Como se pode observar, no mês de maio/2024, o saldo de bens em operação apresentou aumento de 0,57% em relação a abril/2024, alcançando o valor de R\$ 16.531,5 mil.



Tendo em vista as reduções de saldo observadas ao final do exercício de 2023, que totalizaram R\$ 1.559,6 mil, solicitamos à Recuperanda esclarecimentos quanto à sua natureza, informando, sobretudo, quanto a eventuais alienações realizadas no período, apresentando os correspondentes razões contábeis, a documentação de suporte aplicável, e descrevendo as contrapartidas e impactos dessas reduções em suas demonstrações contábeis.

Em sua manifestação nos autos, às fls.1267/1269, datada de 22/04/2024, a Recuperanda informa o que segue:

No Final de 2023 foi feita uma reavaliação patrimonial e, os números contábeis foram ajustados conforme Laudo apresentado pela avaliadora. Já o saldo das contas de “Construções em Andamento” foi zerado devido à capitalização dos bens.

As considerações apresentadas pela Recuperanda não respondem aos questionamentos previamente feitos e apontados acima. Desta forma, reiteramos nossa solicitação para que possamos concluir sobre esse assunto.

No que concerne à reavaliação patrimonial acima mencionada, solicitamos que nos seja fornecida cópia do laudo preparado pela avaliadora e resumo dos ajustes contábeis efetuados, para que possamos analisar em mais detalhes seus efeitos sobre as demonstrações contábeis da Empresa.

Os saldos mensais das contas que compõem o imobilizado durante o período compreendido entre dezembro/2023 e maio/2024 podem ser resumidos como segue:

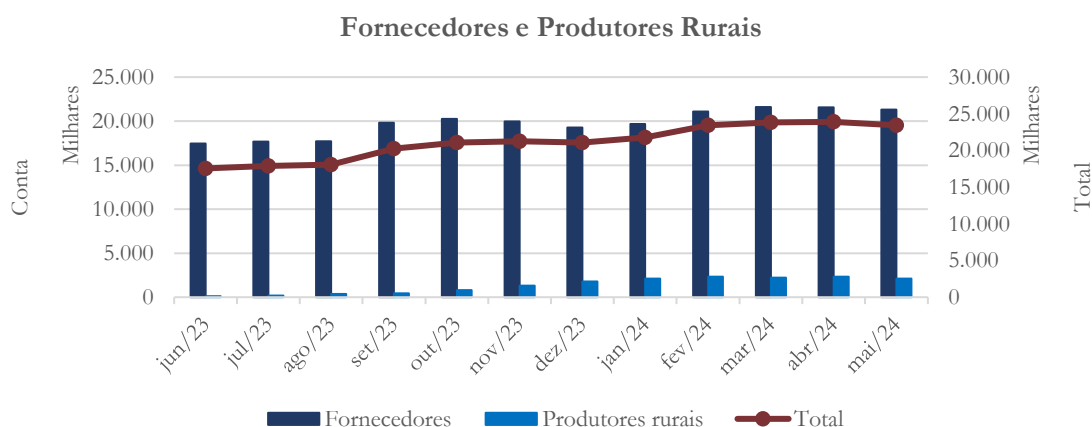
DESCRIÇÃO	dez/23	jan/24	fev/24	mar/24	abr/24	mai/24
Imóveis	5.639,3	5.639,3	5.639,3	5.639,3	5.639,3	5.639,3
Terrenos	15,0	15,0	15,0	15,0	15,0	15,0
Outras Imobilizações	17,3	17,3	17,3	17,3	17,3	17,3
Construções em Andamento	0,0	249,2	259,8	274,1	284,3	315,2
Veículos	1.516,9	1.516,9	1.516,9	1.516,9	1.516,9	1.516,9
Moveis e Utensílios	341,6	341,6	341,6	342,3	342,3	342,3
Instalações Elétricas	221,5	221,5	221,5	221,5	221,5	221,5
Equipamentos de Informática	145,7	145,7	145,7	145,7	145,7	148,5
Máquinas e Equipamentos	4.774,8	4.774,8	4.777,3	4.777,3	4.847,1	4.847,1
Caixas Vazadas	33,0	33,0	33,0	110,4	190,5	262,2
Aquisição de Bens Através de Consorcio	1.092,3	1.093,1	1.093,8	1.094,6	1.095,6	1.084,4
Equipamentos Informática Filial 1	27,0	27,0	27,0	27,0	27,0	27,0
Máquinas e Equipamentos Filial 1	2.094,8	2.094,8	2.094,8	2.094,8	2.094,8	2.094,8
Total	15.919,2	16.169,1	16.183,0	16.276,1	16.437,3	16.531,5

Na tabela acima, pode-se verificar que não há indicações de baixas no mês de maio/2024.

No que se refere às depreciações acumuladas, não se verificam movimentações não usuais, sendo o saldo basicamente acrescido pelas quotas de depreciação adicionadas mensalmente.

4.1.6. Fornecedores e produtores rurais

Gráfico 6





Como demonstrado no gráfico acima, os saldos de fornecedores e valores a pagar a produtores rurais, que totalizam R\$ 23.430,7 mil em maio/2024, apresentam pequena redução em relação ao mês precedente, da ordem de 1,95%.

A conta fornecedores inclui subcontas, com saldo “zero” em maio/2024, com as seguintes partes: Anselmo Rinaldo Tiveron, Augustinho Tiveron, e José Antônio Tiveron. Há ainda conta com Tiveron & Thome Ltda., cujo saldo em maio/2024 totalizava R\$ 726,92.

Em nosso relatório inicial incluímos solicitação à Recuperanda para que nos confirmasse se referidas pessoas físicas ou jurídicas são partes relacionadas da Empresa e nos fosse informada a natureza das transações com elas mantidas. Esta solicitação não foi, todavia, atendida e, desta forma, a reiteramos.

Dada a relevância dos saldos a pagar a fornecedores e produtores rurais, requeremos em nosso relatório inicial que a Empresa informasse se neles se incluem outros valores a pagar a pessoas físicas ou jurídicas ligadas à Recuperanda, inclusive empresas nas quais os sócios e/ou seus familiares detenham participação. Esta solicitação tampouco foi atendida, razão pela qual a reiteramos nesta oportunidade.

Conforme se extrai do balancete fornecido pela Recuperanda em maio/2024, os cinco principais saldos devidos a fornecedores são como segue:

DESCRIÇÃO	mai/24
Antonio Miguel Bichara e Outro	7.280,0
Céu Azul Alimentos Ltda	3.484,5
Tagui Comercio de Cereais Ltda	3.364,9
Coop Agro Prod R.S. Goiano	1.071,6
Fernando Jose Nobrega Bacci e Outros	908,3

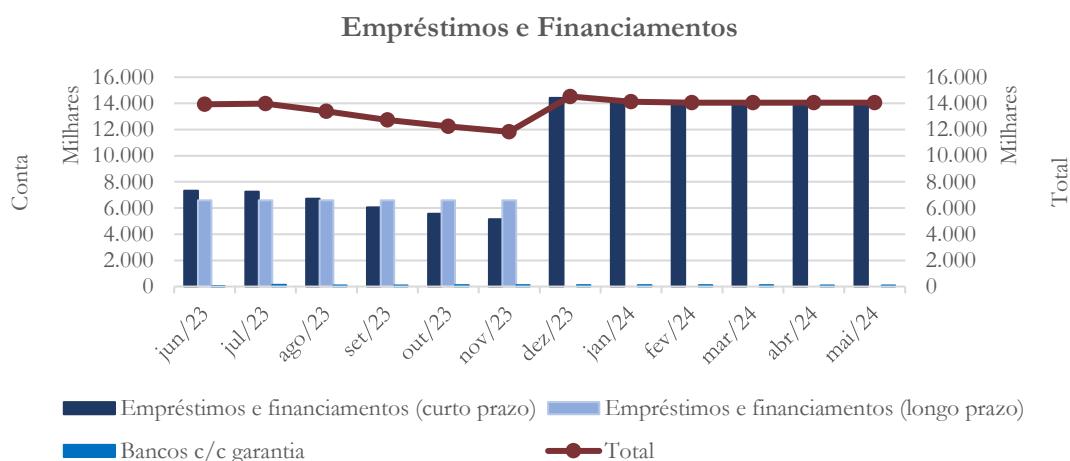
Solicitamos nos sejam fornecidos esclarecimentos sobre a natureza das transações mantidas com estas partes, como, por exemplo, os tipos de fornecimento de produtos ou serviços prestados, a continuidade da relação comercial, e saldos em atraso.

Adicionalmente solicitamos à Recuperanda que nos disponibilizasse a composição dos saldos de fornecedores e produtores rurais aqui apresentados, título a título, com as respectivas datas de vencimento, o que também não foi atendido. Desta feita, reiteramos nossa solicitação.

Em atenção à recomendação da Corregedoria Geral da Justiça do Estado de São Paulo, em seu comunicado número 2020/75325, requeremos à Recuperanda que efetue a contabilização do saldo sujeito aos efeitos da recuperação judicial em conta contábil apartada, específica para este fim.

4.1.7. Empréstimos e financiamentos

Gráfico 7



O saldo total de empréstimos e financiamentos em maio/2024, que totaliza R\$ 14.041,3 mil, não apresenta alteração em relação ao mês anterior.

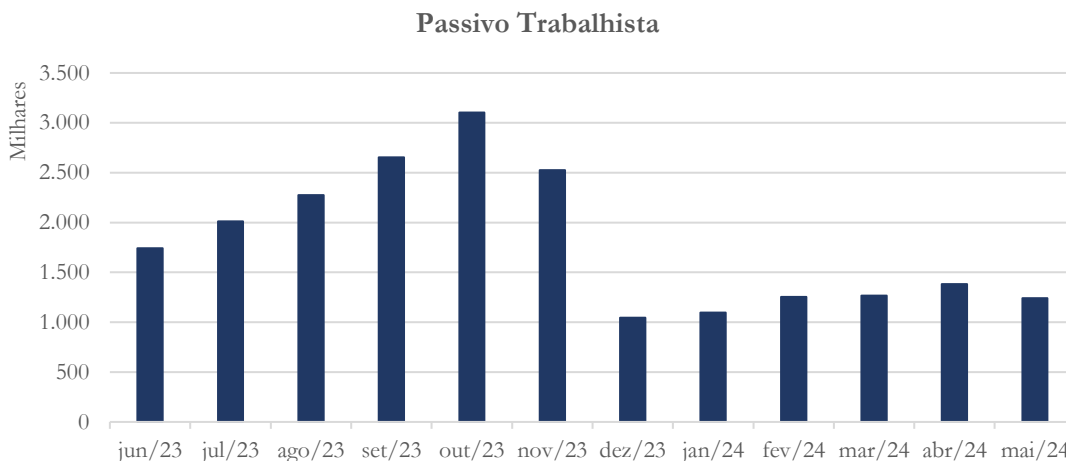
Os principais saldos registrados nas demonstrações contábeis da Recuperanda, em maio/2024, se referem a operações com o Banco do Brasil, Banco ABC Brasil, Banco C6 e Banco Semear.

Em nosso relatório inicial requeremos à Recuperanda que disponibilizasse a relação dos empréstimos e financiamentos contraídos, por instituição financeira credora, incluindo informações sobre os prazos de vencimento, encargos aplicáveis, garantias oferecidas, forma de amortização e demais condições que fossem relevantes a cada operação. Adicionalmente, solicitamos nos fossem informados os valores em atraso, pendentes de pagamento, indicando as parcelas de juros e amortização do principal vencidas. Reiteramos nesta oportunidade nossa solicitação, uma vez que ainda não foi atendida pela Recuperanda.

Por fim, cabe pontuar que a Recuperanda registra em conta apartada, denominada “empréstimos pessoa jurídica”, saldo a pagar à RM Assessoria Financeira e Treinamentos, no valor de R\$ 2.184,9 mil, desde dezembro/2023. **Quando da apresentação de nosso relatório inicial, requeremos nos fosse esclarecida a natureza das transações mantidas com referida empresa, e nos fossem apresentados os documentos que suportam as transações com ela mantidas, como contratos ou eventuais outros acordos existentes, indicando a forma e prazos acordados para a liquidação deste saldo. Esta solicitação não foi ainda atendida, razão pela qual a reiteramos.**

4.1.8. Passivo trabalhista

Gráfico 8



O gráfico acima demonstra a evolução do saldo das obrigações trabalhistas da Recuperanda, cujo saldo, em maio/2024, totaliza R\$ 1.242,0 mil. O quadro a seguir sumaria a composição mensal desta conta ao longo do período de seis (6) meses findo em maio/2024.

Passivo Trabalhista	dez/23	jan/24	fev/24	mar/24	abr/24	mai/24
Salários	362,2	359,2	392,0	385,3	422,3	482,1
Rescisões	18,2	10,9	2,8	7,8	2,9	49,4
Funrural	11,5	11,4	21,4	5,8	7,0	13,7
FGTS	286,6	340,8	397,8	398,0	402,8	66,6
INSS	256,6	249,1	261,4	269,5	287,2	315,1
Contribuições	8,2	9,6	12,2	12,1	15,1	18,2
Provisões	8,2	56,2	110,8	162,9	217,9	271,1
Outros	92,6	58,0	57,1	27,0	26,4	25,9
Total	1.044,1	1.095,3	1.255,4	1.268,3	1.381,5	1.242,0

Observa-se que a principal alteração em relação a abril/2024 se refere à redução do saldo a recolher perante o FGTS, que se reduziu de R\$ 402,8 mil em abril/2024, para alcançar R\$ 66,6 mil em maio/2024. Sendo assim, solicitamos à Recuperanda que nos esclareça as razões que levaram à referida alteração e, caso tenha havido pagamento, que nos forneçam cópia da documentação comprobatória aplicável.

Cabe aqui mencionar que, por ocasião da preparação de nosso relatório inicial, solicitamos nos fossem esclarecidas as razões para redução do passivo trabalhista durante o exercício de 2023, a partir do mês de outubro/2023, quando totalizava R\$ 2.524,0 mil, indicando a forma como se deu referida redução, e nos fossem apresentados documentos que se refiram a eventuais recolhimentos feitos ou transações das quais a Recuperanda tenha sido parte.

Em sua manifestação nos autos, às fls.1267/1269, datada de 22/04/2024, a Recuperanda informa o que segue:

O aumento é referente a créditos glosados pela receita federal e em seguida feita nova compensação, explicações estão com a empresa RNR Advogados.

As considerações acima transcritas não atendem às solicitações de esclarecimentos apresentadas e acima sumariadas. **Reiteramos, portanto, nosso pedido para que a Empresa apresente as informações e documentos acima solicitados.**

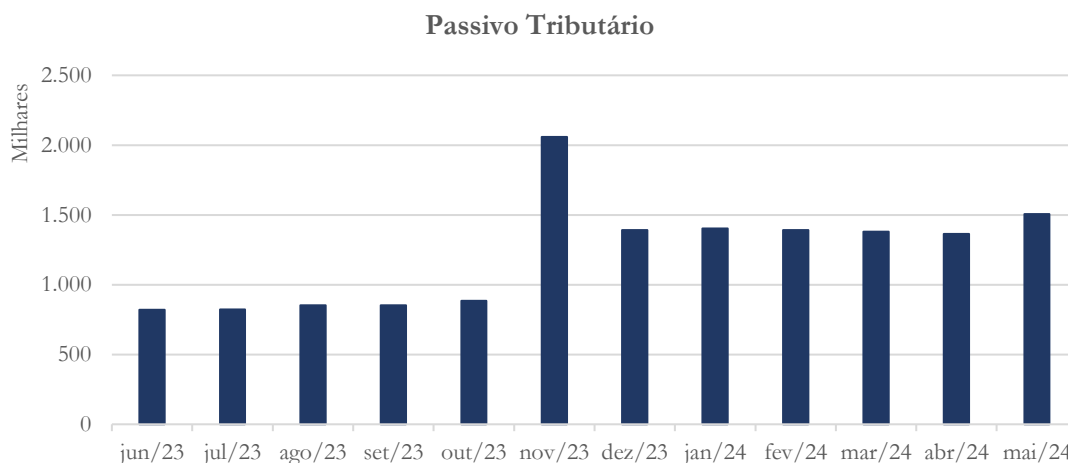
Lembramos, por fim que, conforme determinado na decisão que deferiu o processamento da recuperação judicial, à fls. 689/695, a Recuperanda deve “*entregar, mensalmente, diretamente à Administradora Judicial, os documentos por ela solicitados e, ainda, extratos de movimentação de todas as suas contas bancárias e documentos de recolhimento de impostos e encargos sociais, bem como demais verbas trabalhistas a fim de que possam ser fiscalizadas as atividades de forma adequada e verificada eventual ocorrência de hipótese prevista no art. 64 da Lei 11.101/05*” (grifamos).

Assim sendo, solicitamos que a Empresa cumpra com a referida determinação judicial, apresentando as informações pertinentes para que esta

Administradora Judicial possa tempestiva e apropriadamente exercer suas atividades de fiscalização.

4.1.9. Passivo tributário

Gráfico 9



Como se pode verificar a partir do gráfico acima, as obrigações tributárias apresentaram saldos relativamente estáveis de maio/2023 até outubro/2023. Em novembro/2023, os valores a recolher atingiram seu pico, no patamar de R\$ 2.059,0 mil, tendo se reduzido no mês de dezembro/2023, quando alcançaram R\$ 1.391,5 mil. O saldo do passivo tributário se manteve praticamente inalterado até abril/2024, tendo apresentado aumento de 10,29% em maio/2024, quando alcançou R\$ 1.504,8 mil. A principal razão para referido aumento se refere à conta “Parcelamento multa mapa” (2.1.1.08.00003), cuja natureza necessita ser esclarecida pela Recuperanda.

O quadro a seguir apresenta o resumo dos saldos mensais de impostos a recolher no período compreendido entre dezembro/2023 a maio/2024:



Passivo Tributário	dez/23	jan/24	fev/24	mar/24	abr/24	mai/24
Municipal	2,5	2,8	2,9	3,3	3,3	3,6
Estadual	0,0	0,0	0,0	0,0	0,0	0,0
Federal	1.389,0	1.399,8	1.388,4	1.376,4	1.361,1	1.377,2
Previdenciário	0,0	0,0	0,0	0,0	0,0	0,0
Parcelamento de multa	0,0	0,0	0,0	0,0	0,0	124,0
Total	1.391,5	1.402,6	1.391,3	1.379,6	1.364,4	1.504,8

Os valores a recolher de competência da União se referem, em sua maior parte, a parcelamentos de débitos junto à Procuradoria-Geral da Fazenda Nacional e com a Receita Federal, cujos saldos, em maio/2024, totalizam R\$ 1.101,0 mil. **Reiteramos nossa solicitação, feita em nosso relatório inicial, para que nos sejam encaminhadas cópias dos termos de transações firmados entre a Empresa e o fisco federal, tendo em vista as particularidades de referidas transações.**

Cabe ainda salientar que, conforme determinado na decisão que deferiu o processamento da recuperação judicial, à fls. 689/695, a Recuperanda deve “*entregar, mensalmente, diretamente à Administradora Judicial, os documentos por ela solicitados e, ainda, extratos de movimentação de todas as suas contas bancárias e documentos de recolhimento de impostos e encargos sociais, bem como demais verbas trabalhistas a fim de que possam ser fiscalizadas as atividades de forma adequada e verificada eventual ocorrência de hipótese prevista no art. 64 da Lei 11.101/05*” (grifamos).

Assim sendo, solicitamos que a Empresa remeta, o quanto antes, referidas informações para que esta Administradora Judicial possa tempestiva e apropriadamente exercer suas atividades de fiscalização.

Por fim, alertamos para o fato de que, durante o processamento da recuperação judicial até a sua concessão, a Recuperanda precisará buscar medidas para a regularização do passivo fiscal, nos termos do artigo 57 da Lei 11.101/2005, o que deverá ser informado a este Administrador Judicial para acompanhamento.

4.1.10. Patrimônio líquido

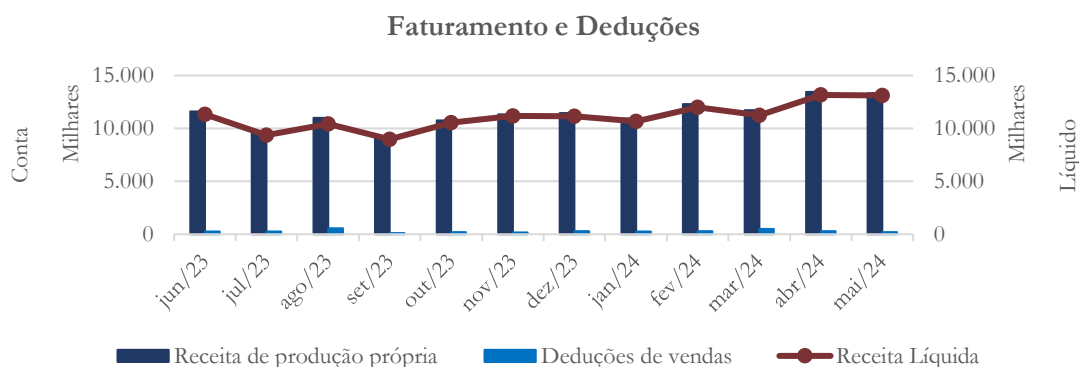
Em dezembro/2023, a Recuperanda contabilizou, a débito, no seu patrimônio líquido, valor de R\$ 21.900,0 mil, a título de “ajuste de exercício”. **Considerando-se a relevância deste efeito, esta Administradora Judicial requereu, em seu relatório inicial, que lhe fosse apresentada a composição dos ajustes contabilizados, com detalhamento de sua natureza, suas contrapartidas nas demonstrações contábeis, acompanhados dos documentos que os fundamentam. No entanto, referida solicitação não foi ainda atendida e a reiteramos nesta oportunidade.**

4.2. Demonstração do Resultado do Exercício

A Demonstração do Resultado do Exercício (DRE), como relatório contábil, é confeccionada junto com o Balanço Patrimonial e oferece uma síntese econômica das atividades operacionais e não operacionais de uma empresa, permitindo visualizar, assim, se ela está gerando lucro ou prejuízo, em um determinado período.

4.2.1. Faturamento e deduções de vendas

Gráfico 10

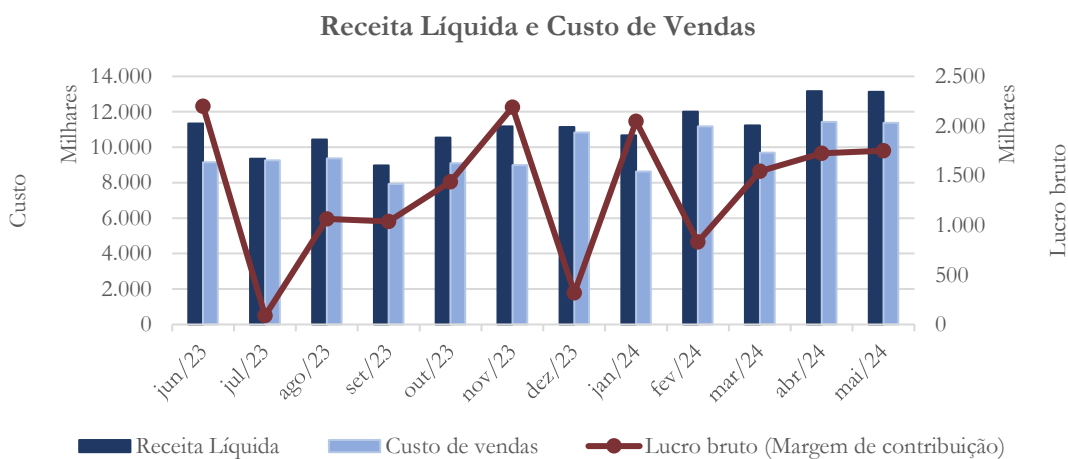


O gráfico acima apresenta a evolução do faturamento da Recuperanda de junho/2023 a maio/2024. No mês maio/2024, a receita bruta de vendas totalizou R\$ 13.330,9 mil, que corresponde a uma redução de 0,81% em relação ao mês de abril/2024.

As deduções de vendas, representadas por devoluções de vendas, demonstraram redução de 27,43% no mês maio/2024, comparativamente ao mês de abril/2024, totalizando R\$ 201,2 mil, e correspondem a 1,51% das receitas brutas nesse mês.

4.2.2. Receita líquida e Custo de vendas

Gráfico 11

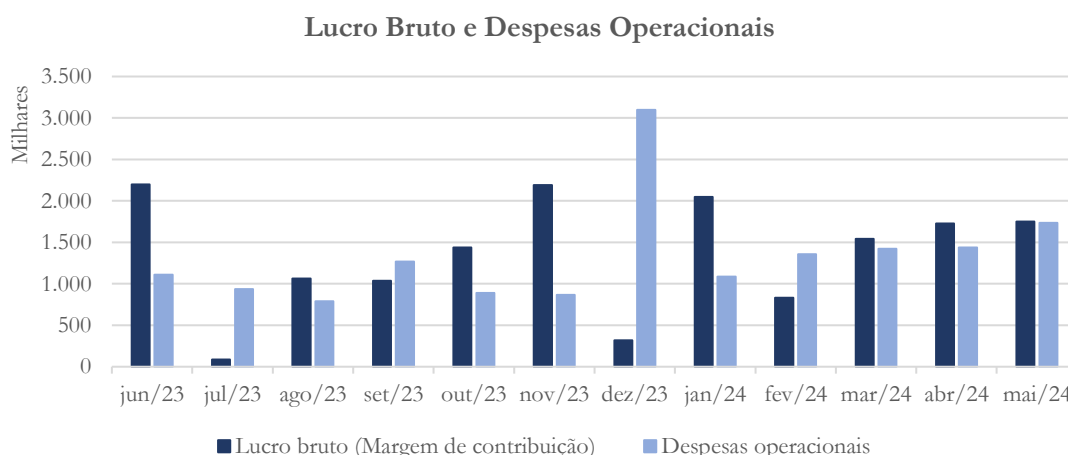


A Recuperanda apurou receita líquida no mês de maio/2024 no valor de R\$ 13.129,7 mil, que corresponde a uma redução de 0,25% em comparação ao mês anterior. O custo das vendas no mês de maio/2024 totalizou R\$ 11.379,2 mil (uma redução de 0,5% em relação a abril/2024), do qual R\$ 8.276,6 mil são representados por insumos agropecuários e frangos vivos.

Tendo em vista o acima exposto, a Recuperanda registrou lucro bruto no montante de R\$ 1.750,5 mil no mês de maio/2024.

4.2.3. Lucro bruto e Despesas operacionais

Gráfico 12



As despesas operacionais, excluídas as depreciações, totalizam R\$ 1.734,8 mil em maio/2024, o que reflete uma expansão de 20,62% em comparação ao mês anterior. Os aumentos das despesas operacionais estão pulverizados em diversas categorias de gastos, mas, no mês de maio/2024, se sobressaem aqueles relacionados com honorários advocatícios, multas por infrações fiscais e locação de veículos, que foram parcialmente compensados com reduções de despesas com assessoria empresarial, despesas cartoriais e com veículos.

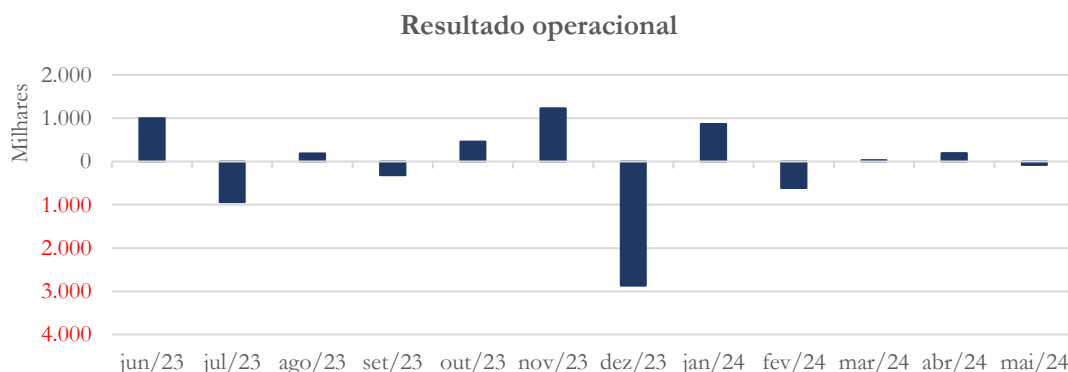
A Empresa registra despesas com participações nos lucros (conta 5.1.1.01.00039), cujo movimento, em março/2024, totalizou R\$ 83,8 mil. Há também registros de transações nesta conta pelo valor de R\$ 96,9 mil, no mês de abril/2023, e em setembro/2023, no valor de R\$ 83,6 mil, o que, somado ao valor de R\$ 83,8 mil registrado em março/2024, perfaz o total de R\$ 264,3 mil. **Considerando-se a**

natureza desta conta, reiteramos nossa solicitação para que a Recuperanda esclareça sobre referidas despesas, indicando os critérios empregados para seu cálculo e pagamento, assim como os beneficiários.

A média mensal das despesas operacionais ao longo do exercício de 2023 e se situa em R\$ 1.186,4 mil. Esta média está onerada pelo registro de provisão para devedores duvidosos, no valor de R\$ 1.880,3 mil, feito em dezembro/2023, sem que se tenha incorrido nessa mesma despesa nos cinco primeiros meses de 2024. Expurgando-se esse efeito, a média mensal de despesas operacionais no ano de 2023 se reduz para R\$ 1.029,7 mil, inferior, portanto, à média mensal apurada nos primeiros cinco (5) meses de 2024, que ficou em R\$ 1407,5 mil.

4.2.4. Resultado operacional

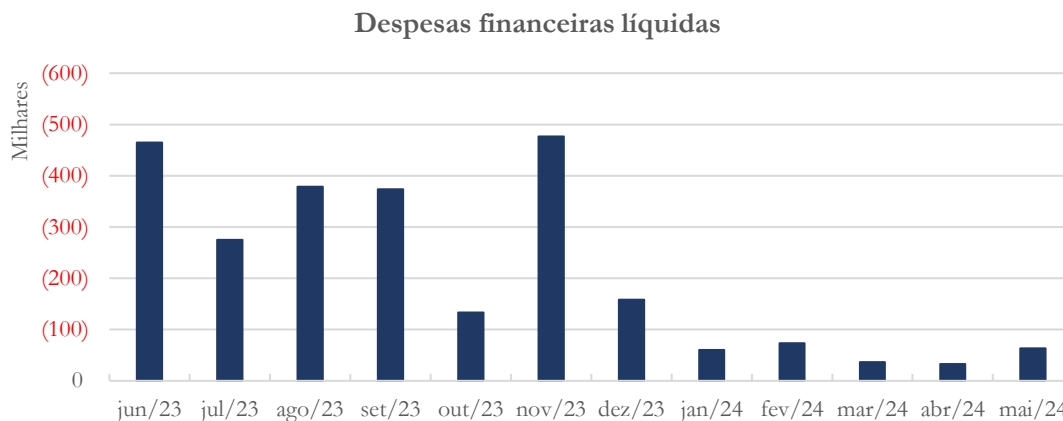
Gráfico 13



No gráfico acima se demonstra a evolução mensal do resultado operacional ao longo do período compreendido entre junho/2023 e maio/2024. Verifica-se que a Recuperanda apresentou prejuízo operacional de R\$ 82,3 mil em maio/2024, após a dedução das depreciações e amortizações, que totalizaram R\$ 98,0 mil nesse mês.

4.2.5. Resultado financeiro

Gráfico 14



As despesas financeiras, que se referem basicamente a despesas bancárias e juros de mora, totalizaram R\$ 63,5 mil em maio/2024. Não há registro de receitas financeiras relevantes no período

4.2.6. Resultado não operacional

Gráfico 15





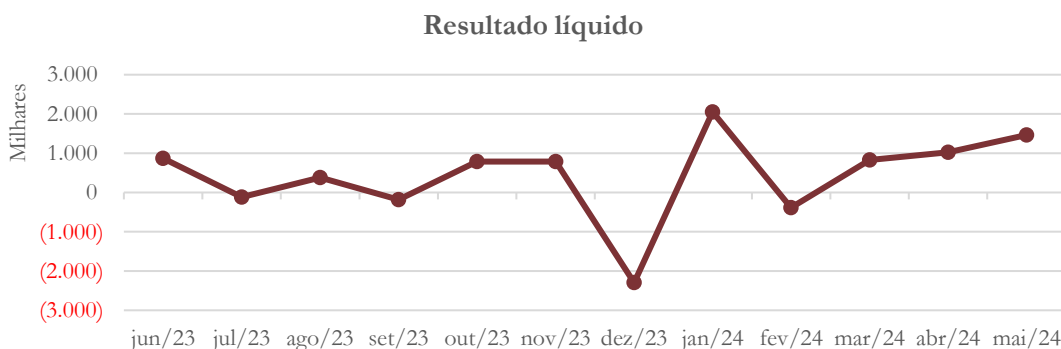
No mês de maio/2024, o Abatedouro registrou receitas não operacionais no valor de R\$ 1.611,3 mil, praticamente o dobro das registradas em abril/2024, as quais, em sua maior parte, provêm de receitas de incentivo fiscal (R\$ 485,9 mil), tributos compensados a maior (R\$ 340,2 mil) e ressarcimento de créditos (R\$ 779,4 mil).

Tendo em vista a relevância dos benefícios fiscais nas operações da Empresa, solicitamos em nosso relatório inicial nos fosse informada sua natureza, base de cálculo e alíquotas aplicáveis, assim como a legislação que os fundamenta. Ainda não recebemos informações a esse respeito, razão pela qual reiteramos nossa solicitação.

Complementarmente, solicitamos nos seja esclarecida a natureza dos créditos lançados a título de “tributos compensados a maior” e “ressarcimento de créditos”.

4.2.7. Resultado líquido

Gráfico 16



O gráfico acima demonstra a evolução do resultado líquido mensal, de junho/2023 a maio/2024.

Dados os fatos acima expostos, a Recuperanda registrou lucro líquido no montante de R\$ 1.465,5 mil no mês de maio/2024. Como se pode observar, a consecução deste resultado deve-se fortemente aos créditos descritos acima, na seção 4.2.6 – Resultado Não Operacional.

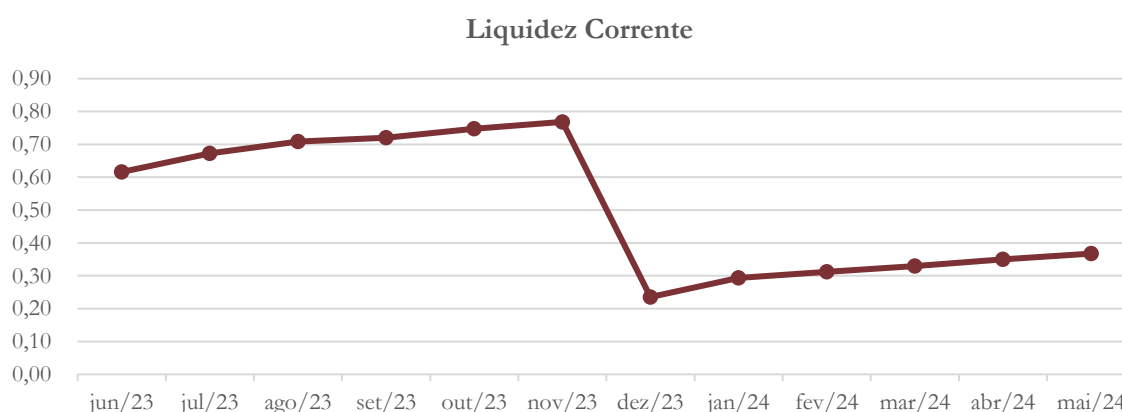
5. Indicadores financeiros e contábeis

Os índices e indicadores são resultados obtidos através da análise contábil de uma empresa, os quais fornecem informações relevantes a respeito das operações realizadas, possibilitando uma melhor avaliação, via fórmulas matemáticas, na averiguação das demonstrações financeiras.

5.1. Liquidez corrente

A liquidez corrente⁵ – obtida através da razão entre o ativo circulante e o passivo circulante – tem como objetivo demonstrar se uma empresa tem capacidade financeira de cumprir com suas obrigações imediatas, ou seja, aquelas de curto prazo.

Gráfico 17



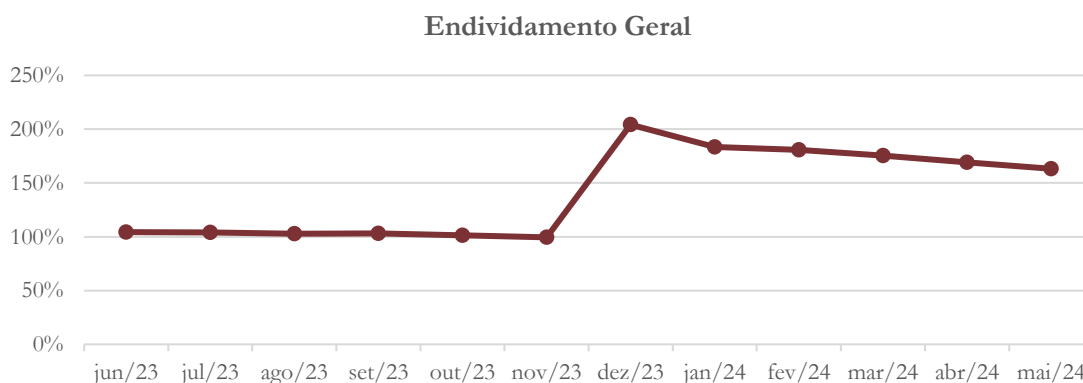
⁵ Quanto maior for o índice encontrado, melhor é a situação de liquidez da empresa.

O índice de liquidez corrente da Empresa se mostra fragilizado ao longo do período sob análise, alcançando R\$ 0,37 de ativos correntes para cada R\$ 1,00 de passivos de curto prazo em maio/2024.

5.2. Endividamento geral

Este índice é calculado pela razão entre os passivos totais de uma empresa e seus ativos totais, e seu objetivo é verificar o percentual de capital de terceiros que uma empresa utiliza num período sob análise. Neste sentido, quanto mais elevado for o índice, maior o grau de endividamento no andamento de suas atividades.

Gráfico 18



O índice de endividamento geral da Recuperanda indicava, ao longo de 2023, que os passivos totais da Empresa equivaliam em valor aos seus ativos totais. Este índice apresenta piora em dezembro/2023, refletindo a existência de aproximadamente o dobro de passivos em relação aos ativos totais da Empresa. Essa alteração se deu principalmente pela redução dos ativos da Recuperanda, mormente contas a receber de clientes em dezembro/2023, associado ao aumento líquido de seu endividamento

com terceiros no mesmo mês. Em maio/2024, os passivos da Empresa superam os seus ativos em cerca de 63%.

6. Passivo concursal

Conforme Relação de Credores preparada por esta Administradora Judicial, a composição dos créditos concursais é como segue:

Classes de Credores	Valor	Participação
Classe I - Trabalhista	2.776.853,71	7,95%
Classe II - Garantia Real	0,00	0,00%
Classe III - Quirografários	29.000.395,73	82,99%
Classe IV - ME e EPP	3.165.159,67	9,06%
Total	34.942.409,12	100,00%

O total de R\$ 34,9 milhões é composto pela Classe I (credores trabalhistas e equiparados), a qual representa 7,95% desse valor, enquanto a Classe III (credores quirografários) representa 82,99% do total. A Classe IV (credores de pequeno porte) responde por 9,06% do total. Vale ainda mencionar que a Recuperanda não listou créditos pertencentes à Classe II (credores com garantia real).

No que concerne aos créditos extraconcursais, estes totalizam R\$ 13.602.232,24.

7. Considerações finais

A evolução patrimonial e financeira da Recuperanda demonstra estreitamento de sua liquidez, o que denota comprometimento da capacidade de pagamento de obrigações de curto prazo. Esse fato é evidenciado pela redução do seu índice de liquidez corrente, que passou de R\$ 0,77 para R\$ 1,00 em novembro/2023, para R\$ 0,24 para R\$ 1,00 em dezembro/2023, seguida de ligeira melhora até maio/2024, quando alcançou R\$ 0,37 para R\$ 1,00. Da mesma forma, o índice de endividamento geral

apresenta elevação, partindo de 100% ao longo de 2023, para cerca de 163% em maio/2024.

O ativo circulante apresenta elevação de abril/2024 para maio/2024, atribuível em sua maior parte ao crescimento dos valores a receber de clientes e adiantamentos. O saldo de caixa, embora tenha registrado elevação, continua se apresentando em patamares inferiores aos registrados no mesmo período do ano anterior. Os passivos totais em maio/2024 se mantiveram próximos ao nível apresentado em abril/2024.

No que concerne às operações, no mês de maio/2024 a receita líquida atingiu R\$ 13.129,7 mil, o que reflete retração em relação ao mês anterior, de cerca de 0,25%. Os custos de vendas, que alcançaram R\$ 11.379,2 mil em maio/2024, também apresentaram retração, neste caso superior ao da receita líquida, na casa de 0,5%. Desta forma, a Recuperanda apurou lucro bruto no valor de R\$ 1.750,5 mil, 1,40% superior ao registrado em abril/2024.

As despesas operacionais totalizaram R\$ 1.734,8 mil em maio/2024, valor superior ao registrado no mês de abril/2024, principalmente devido ao aumento das despesas gerais e administrativas, o que, somado às depreciações, contabilizadas no valor de R\$ 98,0 mil, resultou na apuração de prejuízo operacional de R\$ 82,3 mil.

Somam-se a esse resultado receitas não operacionais, no valor de R\$ 1.611,3 mil, compostas em sua maior parte por receitas advindas de incentivos fiscais, tributos compensados a maior e ressarcimento de créditos. Contrapõem-se a referidos ganhos despesas financeiras líquidas no valor de R\$ 63,5 mil.

Tendo em vista os fatores acima descritos, o Abatedouro registrou lucro líquido no valor de R\$ 1.465,5 mil em maio/2024.

Ressalte-se, por fim, que este relatório, assim como os anteriormente emitidos por esta Administradora Judicial, apresenta diversas questões que carecem de esclarecimentos mais profundos e detalhados a serem providenciados pela Recuperanda, as quais, embora apresentadas, não foram ainda atendidas.

Esses esclarecimentos são necessários para garantir transparência ao processo recuperacional, assim como para permitir e facilitar nossas análises visando o tempestivo e apropriado acompanhamento das operações. Referidos esclarecimentos devem ser acompanhados, sempre que solicitado, de documentos de suporte das transações e movimentações objeto de questionamentos.

8. Acompanhamento processual

Recuperação Judicial

Processo n. 1004808-43.2024.8.26.0114

08/01/2024	• Pedido de Recuperação Judicial
30/01/2024	• Deferimento do Pedido
29/02/2024	• Edital do art. 52, § 1º, da Lei 11.101/2005
06/05/2024	• Plano de recuperação judicial
13/06/2024	• Relação de credores

Para verificação do andamento processual acesse o site: www.r4cempresarial.com.br

9. Anexos

Empresa: ABATEDOURO AGUA DE PEDRA LTDA

CNPJ: 03.852.515/0001-08

Período: 01/01/2024 a 31/12/2024 - CONSOLIDADO

Balanco Patrimonial

ATIVO		PASSIVO	
Ativo	30.583.772,31	Passivo	30.583.772,31
ATIVO CIRCULANTE	18.320.947,53	PASSIVO CIRCULANTE	49.900.581,09
DISPONIVEL	353.466,16	OBRIGACOES A PAGAR A CURTO PRAZO	41.567.930,30
NUMERÁRIOS	12.580,45	FORNECEDORES A PAGAR	21.302.290,66
CAIXA	12.580,45	CÉU AZUL ALIMENTOS LTDA	3.484.476,90
BANCOS C/ MOVIMENTO	340.885,71	SPESSOTO & SPESSOTO LTDA	410,40
BANCO ITAU S.A.	14,70	COMERCIAL ZOMPERO LTDA ME	17.261,71
CHEQUES EM GIRO	53.044,15	IRINEU N. CANAVEZE & CIA LTDA	8.304,67
BANCO SICOOB S.A	6,70	GOLDONI COM DE MATERIAL DE CONST LTDA	120,00
BANCO GRAFENO	287.820,16	UNICA IND E COM DE PROD LIMPEZA LTDA	2.286,16
VALORES REALIZAVEIS A CURTO PRAZO	17.915.500,70	TIVERON & THOME LTDA	726,92
CLIENTES A RECEBER	7.392.539,48	FF BORTOLAZO LIMITADA	12.612,07
CLIENTES A RECEBER - EM DIA	8.540.509,24	CATO ANTONIALE E CIA LTDA	4.506,24
CLIENTES A RECEBER - ATRASADOS	732.379,30	PREVEMAX CONFECOOES PLASTICAS LTDA	1.898,40
PROVISAO PRA DEVEDORES DUVIDOSOS	(1.880.349,06)	D PLASTICOS DISTRIBUIDORA LTDA EPP	30.895,80
IMPOSTOS A RECUPERAR	9.102.119,38	MEGAMAX INFORMATICA	1.683,51
ICMS CREDITO OUTORGADO DE ICMS	53.195,93	SKG EQUIPAMENTOS EIRELI	847,50
ICMS A RECUPERAR (FILIAL 1)	2.237.871,62	POLY CLIP SYSTEM LTDA	6.474,97
CREDITO DE ICMS (FILIAL 1)	189,19	FUNDACAO DE ESTUDOS E PESQUISAS AGRICOLA	965,00
PIS A RECUPERAR	1.209.430,40	AMONTEF MONT. E EQUIP. FRIGORIFICOS LTDA	5.280,00
COFINS A RECUPERAR	5.601.432,24	BASETTO AGRO COM PROD. VET LTDA	5.431,50
ADIANTAMENTOS A FORNECEDORES	833.738,45	GRAFICA ESTRELA DE TIETE LTDA EPP	912,00
PRODUTOS ALIMENTICIOS ORLANDIA	166.688,50	AKSO PRODUTOS ELETRONICOS LTDA	426,98
CARAMURU ALIMENTOS S.A	101.886,12	ERPLASTI IND E COM DE PLAST EIRELI	119.217,27
GRANOL IND CM E EXP S/A	614,40	VICHESSE SGARIBOLDI SUPERMERCADOS LTDA	14,83
AGROFOODS BRASIL ALIMENTOS S.A.	2.040,80	MARTINS & DINIZ COM DE EQUIP DE SEG LTDA	8.417,53
ADIANTAMENTO COMPRA TERRENO	170.000,00	PLASTCAP COM DE PLAST PAP E EMBAL LTDA	4.748,25
CARGILL AGRICOLA S.A.	1.407,40	PAULITINTAS LTDA P4	4.702,76
RIOTEK IND E COM DE EMBALAGENS LTDA	105.084,74	MT AMBIENTAL COMERCIO E SERVICOS LTDA ME	6.460,00
AGRO RAVIC DISTRIBUIDORA LTDA	246.097,95	FRIGOPISO COM PISO ANT EIRELI EPP	612,15
GOEMIL S/A IND DE PROD ALIMENTICIOS	6.750,80	ARQUIVEI SERVICOS ON LINE LTDA	257,70
GRANMAK	8.000,00	ELETROMECANICA SANTISSIMA TRINDADE LTDA	12.246,00
LORDTECH POLIMEROS	25.167,74	SERGIO LUIS FORLEVESI ME	3,00
ESTOQUE	268.781,55	TOLEDO DO BRASIL INDUSTRIA DE BALAN LTDA	330,00
PRODUTOS ACABADOS	167.143,39	SAO JUDAS COMERCIO E REPRES AGROP LTDA	57.170,00
EMBALAGENS	101.638,16	AUTO POSTO RONDON TIETE LTDA	100.577,17
OUTROS CREDITOS	318.321,84	AVIPA AVICULTURA INT E PAT ANIMAL EIRELI	891,57
VALORES BLOQUEADO - JUDICIAL	318.321,84	MINERAÇÃO BARROSO IND E COM LTDA	2.134,52
DESPESAS DO EXERCICIO SEGUINTE	51.980,67	SAN RAPHAELL CENTER POSTO LTDA	96.445,82
DESPESAS DIFERIDAS	51.980,67	TAGUI COMERCIO DE CEREAIS LTDA	3.364.948,30
JUROS A APROPRIAR	51.980,67	PREVI COM DE CARNES EM GERAL LTDA ME	38,54
ATIVO NAO CIRCULANTE	12.262.824,78	BETO LOCACOES DE EQUIPAMENTOS LTDA ME	4.864,60
INVESTIMENTOS	63.701,07	INDUSTRIA AGRO-QUIMICA BRAIDO LTDA	17.563,06
DEPOSITOS JUDICIAIS	63.701,07	LUIZ ANTONIO MOTTA 35130240880	1.471,50
DEPOSITO JUDICIAL - BANCO DO BRASIL	63.701,07	COOP AGRO PROD R.S. GOIANO	1.071.551,99
IMOBILIZADOS	12.199.123,71	MARINO PORTARIA E LIMPEZA LTDA ME	16.955,20
BENS IMOVEIS	5.986.779,98	BIO CONTROL EXTEND DEDETIZADORA LTDA ME	373,80
IMOVEIS	5.639.305,41	CLINICA MED DE SAUDE OCUP SOARES E TAVAR	409,00
TERRENOS	15.000,00	LINDOMAR DE OLIVEIRA COSTA JUNIOR	1.995,24
OUTRAS IMOBILIZAÇÕES	17.300,00	ISABELA CLAUDIO DE OLIVEIRA ME	1.249,50
CONSTRUÇÕES EM ANDAMENTO	315.174,57	MAGGI DISTRIB DE CAMINHOS LTDA	1.981,12
BENS IMOVEIS	10.544.739,39	FARMABASE SAUDE ANIMAL LTDA	106.975,57
VEICULOS	1.516.948,42	C & M DIAGNOSTICOS MEDICOS TIETE LTDA	160,00
MOVEIS E UTENSILIOS	342.339,27	ANTONIO MIGUEL BICHARA E OUTRO	7.279.998,58
INSTALACOES ELETRICAS	221.465,13	JACARE DE TIETE CENTRO AUTOMOTIVO LTDA	784,00
EQUIPAMENTOS DE INFORMATICA	148.506,09	CEREAL COMERCIO E EXP REP AGRO S/A	182.494,00
MAQUINAS E EQUIPAMENTOS	4.847.127,80	CONCIERGE BLINDADO SERV AUTOMOTIVOS LTDA	1.118,60
CAIXAS VAZADAS	262.177,00	CAETANO FERRAM EPIS CACA PESCA EIRELI	4.890,11
AQUISIÇÃO DE BENS ATRAVES DE CONSORCIO	1.084.394,46	LBN INDUSTRIA E COMERCIO DE ALIM EIRELI	1.035,56

C C L CATO CONTÁBIL LTDA

RUA TRÍPOLI ANTONIO GARDENAL, 85 - TIETÊ - SP - 18530-000 - Fone: (015)3282-2996

Empresa: ABATEDOURO AGUA DE PEDRA LTDA

CNPJ: 03.852.515/0001-08

Período: 01/01/2024 a 31/12/2024 - CONSOLIDADO

Balanco Patrimonial

EQUIPAMENTOS INFORMATICA FILIAL 1	26.953,00	VECTOR LATINA LTDA	3.311,84
MAQUINAS E EQUIPAMENTOS FILIAL 1	2.094.828,22	PRODIVE QUIMICA IND E COM LTDA	2.680,00
(-) DEPRECIACAO ACUM S/ BENS IMOVEIS	(14.704,32)	FERNANDO JOSE NOBREGA BACCI E OUTROS	908.293,80
DEPRECIACAO ACUMUL S/ OUTRAS IMOB	(14.704,32)	PMG ARTEFATOS DE ARAMES DO BRASIL EIRELI	578,90
DEPRECIACAO ACUMUL S/ BENS MOVEIS	(4.427.086,14)	J.L. CANDIDO DOCES ME	813,59
(-) DEPRECIACAO ACUM. INST. ELET.	(53.103,77)	ROSEMEIRE PEREIRA DA SILVA ANDRIOLI	8.780,00
(-) DEPRECIACAO ACUM. MOVEIS E UTENS.	(137.274,74)	IND E COM DE CAFE CURUCA LTDA	188,75
(-) DEPRECIACAO ACUM. EQUIP. INFORM.	(63.991,96)	A.C. PASQUOTTO & CIA LTDA	647,92
(-) DEPRECIACAO ACUM. MAQUINAS	(2.783.403,96)	IND. E COM. DE CARNES JUMIRIM LTDA	588,30
(-) DEPRECIACAO ACUM. VEICULOS	(1.317.039,66)	ISABEL CRISTINA FRE ANACLETO ME	1.033,77
(-) DEPREC. ACUM. EQUIP. INFORM. FILIAL I	(12.599,97)	TONON DISTR DE PROD ALIM LTDA	617,00
(-) DEPRECIACAO ACUM. MAQ E EQUIP FILI	(59.672,08)	WITZLER ENERGIA LTDA	2.822,70
BENS INTANGIVEIS	109.183,80	JATAI ALIMENTOS LTDA	250.694,33
SOFTWARES	109.183,80	COPEL COMERCIALIZACAO S.A	309.289,00
COMPENSAÇÃO ATIVA	211,00	GRILLO COMERCIO DE PRODUTOS ALIMENTICIOS	114,93
COMPENSACAO DE BENS DE TERCEIROS	211,00	ABASE COMERCIO E REPRESENTACAO LTDA	57.064,06
		JC MACHADO EMBALAGENS	92,00
		COM E BENEF DE CEREAIS DE MARTIN LTDA	2.780,00
		JUNIOR INDUSTRIA METALURGICA SA	4.171,49
		MASTERCORP DO BRASIL EIRELI	981,36
		LATINA COBRANCA EMPRESARIAL EIRELI	983,36
		ALFA TRANSPORTES EIRELI	468,40
		INCOFAP IND E COM DE FARINHAS DE PENAS	187.738,00
		RONCHI & RONCHI LTDA	709,00
		SULPECAS COM IND E REP DE PECAS E MAQ LT	6.606,56
		FRIGODELIIS LTDA	768,73
		CORDEIRO MAQUINAS E FERRAMENTAS LTDA	449,00
		ZAMUNER COMERCIO DE CEREAIS E TRANSP LTD	5,00
		FABIO JUNIO DOS SANTOS LTDA	550,00
		REYNALDO APPARECIDO RAMPO	565.918,40
		BIOLARANJAL COM DE OLEO VEG ANIM E DERIV	53.763,93
		AGROSYS INFORMATICA LTDA	7.845,27
		VMC FLORESTAL EIRELI	19.008,00
		EDUARDO G FRANCA & CIA LTDA	891,00
		AUTO PECAS AVENIDA TIETE LTDA ME	4.150,12
		VAPOTERM CALDEIRAS EIRELI EPP	940,00
		LASS MAQUINAS E EQUIPAMENTOS LTDA	33.754,90
		MERCEARIA ANACLETO LEMES LTDA ME	300,00
		CLINICA MED DE SAUDE OCUP INOVARES LTDA	583,00
		RM ASSESSORIA FINANCEIRA & TREINAMENTOS	4.000,00
		CORREA LOCACAO DE EQUIPAMENTOS LTDA	92,85
		GLAUCO HENRIQUE DE ARAUJO	440,00
		CENTRO DE INTEGRACAO EMPRESA ESCOLA CIEE	187,84
		GCN COMMODITIES E NUTRICAO ANIMAL LTDA	689.144,58
		PERFIL COMERCIAL LTDA	6.288,34
		I. B. D. IND BRAS DE DEP LTDA	2.074,00
		EFFICACIA COBRANÇAS EMPRESARIAIS LTDA	478,52
		GUILHERME PRILIP & CIA LTDA ME	770,00
		TORREFACOES NOIVACOLINENSES LTDA	270,00
		OFICINA DO NEGUINHO LTDA	4.686,72
		GABRIELA ANACLETO RODRIGUES	10.482,00
		VIMAG COMERCIO DE EQUIP IND USADOS LTDA	10.060,00
		PAES SIMON GIACOMASSI LTDA	2.880,00
		MARCELO KIAN	5.483,00
		DISTR DE HORTIFRUTIGRANJEIRO GATAO LTDA	153,45
		CMR AVICOLA E LATICINIOS LTDA	5.878,93
		MECANICA CAMPOS DE TIETE LTDA	1.050,00
		DATEC AUTOMACAO E SOLUCOES IND LTDA	25.000,00
		COOP REGIONAL DE CAFE EM GAXUPE LTDA	1.258,20
		DANILO BRUGNEROTTO DE ALMEIDA ME	663,67

C C L CATO CONTÁBIL LTDA

RUA TRÍPOLI ANTONIO GARDENAL, 85 - TIETÊ - SP - 18530-000 - Fone: (015)3282-2996

Empresa: ABATEDOURO AGUA DE PEDRA LTDA

CNPJ: 03.852.515/0001-08

Período: 01/01/2024 a 31/12/2024 - CONSOLIDADO

Balanco Patrimonial

J.A. COMPRESSORES LTDA	2.546,69
SCC SERVIÇOS CONSOL DE CONSTR CIVIL LTDA	9.215,00
RODRIGUES & NICOLETTI ADVOGADOS	129.768,31
FILHOS E NETOS AMBIENTAL LTDA	1.439,00
TELHACO INDUSTRIA E COMERCIO LTDA	11.716,09
CHAVAN PELLETS EQUIPAMENTOS E PECAS LTDA	955,88
RTE DISTR DE ROL INDUSTRIAIS LTDA	2.760,00
MERPLAST INDUSTRIA E COMERCIO LTDA	14.976,36
ANA PAULA CURY FIUZA COELHO	47.795,30
TIETE BLOCOS E ARTEFATOS DE CONCRETO LTD	550,00
GRANJA FARIA S.A.	735.465,00
R.A.B. AGROPECUARIA LTDA EPP	109.715,00
EXPONENCIAL ENERGIA LTDA	69.060,18
IRMAOS GRISOTTO LTDA ME	8.248,00
PNEUGREEN LTDA	361,86
LP INDUSTRIA E COMERCIO LTDA	670,95
AGROPRIME NUTRICAÇÃO ANIMAL COMMODITIES LT	586.518,10
COMERCIAL MOLAS ARAMOL LTDA	450,00
RIOTEK IND E COM DE EMBALAGENS LTDA	109.041,50
J.S. TELES COM DE LENHA DE ARTEF DE CIME	28.555,10
ELISANDRA DE FATIMA VALENCIO	700,00
JNA TELECOMUNICAÇÕES LTDA	979,98
LIQUITUDO COM E SERV DE PR	2.999,98
ANA LUCIA FRANCISCO	24.237,83
ROSENILDA APARECIDA RAMALHO	1.560,00
MINI MERCADO NOVO MODELO (SAITO)	446,73
LUIZ PINTO 03417802865	550,00
SUPERMERCADO SILVESTRE LTDA	3.370,48
JR TACOGRAFOS E SERVICOS LTDA	360,00
J L EMPILHADEIRAS LTDA	0,01
TOP CAIXAS IND E COM LTDA ME	86.272,50
HEUGENIO MARCOS CORIOLANO MOURAO	2.700,00
HDL AUTO PECAS LTDA	1.386,00
D. K. POLIMEROS IMP E EXP LTDA	9.433,00
FAFS COMERCIO DE ALIM PARA ANIMAIS LTDA	3.690,00
COMERCIO DE CAIXAS PIRACICABA LTDA	3.584,67
THIAGO ALLEN BERTAGNA	8.128,00
WILLIAN REGIS DOMINGUES 18218194894	900,00
18.537.577 CARLOS ALBERTO SCUDELER	400,00
51.924.210 ROSENILDA DA SILVA	6.342,50
BETTA COMERCIO DE ELETRONICOS LTDA	1.514,58
FRETES A PAGAR	365.281,81
RODONAVES TRANSP. ENCOMENDAS LTDA	1.974,89
WALTER AMARAL E CIA LTDA	2.917,15
RODO GRAOSLOG EIRELI	65.602,68
S A TIETE TRANSPORTES EIRELI	57.433,98
MARAN TRANSPORTES LTDA	27.735,15
BATISTUCCI E SILVA TRANSPORTES LTDA	35.268,01
TIAGO RODRIGUES ANACLETO 36940113827	1.403,07
JOSE CARLOS VILALTA	35.217,24
ISABEL CRISTINA CROZATTI GONCALVES	26.773,21
AFONSO CELSO F RODRIGUES	110.956,43
CONTAS A PAGAR	317.419,49
ENERGIA ELETRICA A PAGAR	308.096,62
HONORARIOS A PAGAR	8.560,00
ASSISTENCIA MEDICA A PAGAR	(0,03)
ASSOC ESTABEL SISP E ADERIDOS	195,90
FUNDAÇÃO AGENCIA BACIA HIDR. TIETE	567,00
EMPRESTIMOS E FINANCIAMENTO A PAGAR	13.953.595,33
FINANCIAMENTO FINAME BNDES	57.801,08

C C L CATO CONTÁBIL LTDA

RUA TRÍPOLI ANTONIO GARDENAL, 85 - TIETÊ - SP - 18530-000 - Fone: (015)3282-2996

Empresa: ABATEDOURO AGUA DE PEDRA LTDA

CNPJ: 03.852.515/0001-08

Período: 01/01/2024 a 31/12/2024 - CONSOLIDADO

Balanco Patrimonial

EMPRESTIMO BANCO SAFRA S.A.	573.123,03
EMPRESTIMO CAPITAL DE GIRO ITAU 1.2MI	215.845,86
CEDULA DE CREDITO BANCARIO 2.500.000,00	416.666,80
EMPRESTIMO BANCO ABC BRASIL S.A	2.865.996,92
BANCO DAYCOVAL S.A	455.820,60
BANCO SOFISA S.A.	366.022,20
CEDULA DE CREDITO BANCARIO BRADESCO	637.584,83
BANCO C6 BANK S.A.	1.422.339,46
CDC BANCO DO BRASIL 6 MILHOES	5.192.641,54
BANCO SEMEAR S.A.	1.229.171,82
EMPRESTIMO ULAND	520.581,19
BANCO C/ GARANTIA	87.771,79
BANCO SAFRA S.A	240,39
BANCO BRADESCO S.A.	87.322,15
BANCO SOFISA	209,25
COMISSOES A PAGAR	3.259,93
MARCIO CESAR ROSA ME	3.259,93
PARCELAMENTOS A PAGAR	1.224.962,51
PARCELAMENTOS PGFN	771.208,63
PARCELAMENTO RECEITA FEDERAL	329.767,15
PARCELAMENTO MULTA MAPA	123.986,73
PRODUTOR RURAL A PAGAR	2.128.414,77
ALCINDO CANDEIAS FILHO E OUTRO	15.174,04
ALEXANDRINA DO CARMO ALVES SCOMPARIM	0,01
ANGELO EDUARDO MERLIN	20.053,49
ANTONIO CARLOS NASCIMENTO E OUTRA	49.574,87
ANTONIO DONIZETE JESUS DA SILVA	(9.000,00)
BENEDITO ANTULINI SOARES	24.721,08
BENEDITO JOSE VALMIR ZANELLA E OUTROS	353,60
BENEDITO PEREIRA FILHO	(22.048,23)
CARLOS ALBERTO DELANEZI	34.392,91
CECILIA LUIZA DE ALMEIDA VERIDIANO	23.506,75
DIRCEU GOBBO	42.723,32
DIVA AMBROSIO DA SILVA	18.735,22
DUILIO ANTONIO RENOSTO E OUTRO	6.988,98
EMERSON VANDERLEI STOCCO BOTAM	19.735,56
EUGENIO ZANETTI	14.685,10
EZEQUIAS MACHADO PEREIRA E OUTRA	34.172,89
FABIANO PETRIN	35.876,63
FLADEMIR JOSE DELAZARI	8.423,22
FRANCIELE CAROLINE FIRMINO CARNEIRO	16.208,48
FRANCISCO ALBERTO PARISE	46.166,08
IGOR BARSÍ SANTOS	82.816,78
INEZ VALDRIGHI	6.357,11
JOAO APARECIDO MERLIN	12.743,16
JOAO BERTIN FILHO	19.708,81
JOSE ALCINDO ALVES PIRES	9.726,38
JOSE BENEDITO CHAGAS E OUTRA	8.288,14
JOSE CAMILO GOMES	16.045,02
JOSE CARLOS FELIZARDO	10.171,40
JOSE GENIVALDO DELAZARI	125.893,31
JOSE MARIANO	16.060,49
JOSE ROBERTO SIMAO	353,60
JOSEMAR ALVES PIRES	21.942,31
JULIETH NUNES DA SILVA ANTUNES	93.537,10
LILIAN APARECIDA ZAMPAULO NASTARO	36.713,83
LUCIA REGINA KLETTINGER GOLDONI	31.511,31
LUIZ EDUARDO MADEIRA NEVES	20.780,94
MARIA LUCIANE TAVARES E OUTRO	13.184,21
MARIA REGINA ZAMPAULO SANTAROSSA	12.058,50

C C L CATO CONTÁBIL LTDA

RUA TRÍPOLI ANTONIO GARDENAL, 85 - TIETÊ - SP - 18530-000 - Fone: (015)3282-2996

Empresa: ABATEDOURO AGUA DE PEDRA LTDA

CNPJ: 03.852.515/0001-08

Período: 01/01/2024 a 31/12/2024 - CONSOLIDADO

Balanco Patrimonial

NILTON JOSE LEITE	50.007,23
ONIVALDO PETRIN	25.024,95
OSMAR ANTONIO MILANI E OUTRO	353,60
OSVALDO APARECIDO CHAGAS	19.720,17
PAULO CELSO SARTORI	(25.584,30)
REINALDO EBURNEO	18.487,09
REINALDO RAIMUNDO BENTO	353,60
RUBENS ADEO JUNIOR	8.504,13
RUTE ROCHA PEREIRA	30.419,42
SANTO ESTEVAM MORETI	11.238,64
VALDECIR LUVISOTTO E OUTRO	8.300,12
VALDEMIR LUVISOTTO	14.907,31
VALTER BELLUCCI	18.622,83
MILTON MARTINI	47.575,84
JONAS DE ALMEIDA SOARES	13.907,38
JOSE MARIA CIRINO DE SOUZA	31.641,77
MARCO ANTONIO SOARES PEREIRA	32.718,06
DIRCEU ALVES BARBOSA	13.906,87
JOSE LUIZ BONATO	9.440,32
LUIS FERNANDO STRINGHINI CABRINI	222.066,13
ADRIANO ROGERIO SILVINO E OUTRO	32.022,17
ANTONIO JOSE NASTARO	25.011,04
MARCOS CEZAR NASTARO E OUTROS	14.719,30
ADILSON BERTIN	452.912,36
ALVARO DENARDI	38.676,62
JOSE ROBERTO MERLIN	35.060,25
LUIZ BATISTA ZAMPAULO E OUTRO	17.457,68
MARCELA ARINA POLIZEL AMSTALDEN	17.142,59
LUIZ ROZADA	11.712,47
ARISTEU CARDOSO	13.752,73
EMPRESTIMOS PESSOA JURIDICA	2.184.934,01
RM ASSESSORIA FINANCEIRA E TREINAMENTOS	2.184.934,01
OBRIGACOES FISCAIS A RECOLHER	279.829,43
IMPOSTOS A RECOLHER	279.829,43
I.R.R.F. A RECOLHER	173.360,38
I.R.P.J A RECOLHER	91.407,26
C.S.L.L. A RECOLHER	11.412,48
ISS A RECOLHER	3.649,31
OBRIGACOES SOCIAIS A RECOLHER	413.550,34
ENCARGOS SOCIAIS A RECOLHER	413.550,34
INSS A RECOLHER	315.060,74
FUNRURAL A RECOLHER	13.658,09
FGTS A RECOLHER	66.621,69
CONTRIBUICAO ASSISTENCIAL A RECOLHER	3.300,84
C.S.R.F. A RECOLHER	14.908,98
DIVIDAS INTERNAS	828.408,38
DIVIDAS INTERNAS C/ EMPREGADOS	828.408,38
SALARIOS A PAGAR	479.420,22
FERIAS A PAGAR	1.793,22
RESCISOES A PAGAR	49.369,30
PROVISAO P/ 13º SALARIO	269.292,92
PENSAO ALIMENTICIA A PAGAR	2.635,38
EMPRESTIMO CONSIGNADO BB - FUNCIONARIOS	21.101,57
CONVENIO FARMACIA - FUNCIONARIOS	4.795,77
PROVISÃO DE IMPOSTOS A RECUPERAR	6.810.862,64
CONTRIBUIÇÕES A RECUPERAR	6.810.862,64
PROVISAO PARA PIS	1.209.430,40
PROVISAO PARA COFINS	5.601.432,24
PASSIVO NAO CIRCULANTE	211,00
CONTAS DE COMPENSAÇÃO	211,00

C C L CATO CONTÁBIL LTDA

RUA TRÍPOLI ANTONIO GARDENAL, 85 - TIETÊ - SP - 18530-000 - Fone: (015)3282-2996

Empresa: ABATEDOURO AGUA DE PEDRA LTDA

Página: 6

CNPJ: 03.852.515/0001-08

Período: 01/01/2024 a 31/12/2024 - CONSOLIDADO

Balanco Patrimonial

COMPENSAÇÃO PASSIVA	211,00
COMPENSACAO DE BENS DE TERCEIROS	211,00
PATRIMONIO LIQUIDO	(19.317.019,78)
CAPITAL SOCIAL REALIZADO	1.030.000,00
CAPITAL SUBSCRITO	1.030.000,00
CAPITAL SOCIAL	1.030.000,00
RESERVAS DE CAPITAL	1.552.980,22
RESERVAS DE CAPITAL	1.552.980,22
LUCROS ACUMULADOS	1.552.980,22
CONTAS DE APURACAOE ENCERRAMENTO	(21.900.000,00)
RESULTADO DO PERIODO	(21.900.000,00)
AJUSTE EXERCICIO	(21.900.000,00)

Jumirim, 31 de dezembro de 2024.

Reconhecemos a exatidão do presente Balanco Patrimonial, cujos valores do Ativo e Passivo mais Patrimônio Líquido importam em R\$ 30.583.772,31 (trinta milhoes, quinhentos e oitenta e tres mil, setecentos e setenta e dois Reais e trinta e um Centavos)

CONTADOR

THIAGO DA SILVA CATO
TC CRC: 316964

SOCIO ADMINISTRADOR

AUGUSTINHO TIVERON
CPF: 036.496.978-40

Empresa: ABATEDOURO AGUA DE PEDRA LTDA		Página: 1
CNPJ: 03.852.515/0001-08		
Período: 01/05/2024 a 31/05/2024 - CONSOLIDADO		
Demonstração do Resultado do Exercício		
Receitas Brutas		
RECEITA OPERACIONAL BRUTA A PRAZO		13.330.974,02 C
	Total:	13.330.974,02 C
(-) Deduções		
DEVOLUÇÃO DE MERCADORIAS		201.255,35 D
	Total:	201.255,35 D
= Receita Líquida		13.129.718,67 C
(-) Custos		
SALARIOS		543.916,92 D
FERIAS		56.140,38 D
13º SALARIO		50.119,42 D
RESCISOES CONTRATUAIS		89.596,02 D
PREVIDENCIA SOCIAL		173.163,80 D
FGTS		60.829,09 D
DIARIAS E AJUDA DE CUSTO		15.575,40 D
GAS		1.505,90 D
ENERGIA ELETRICA		49.778,07 D
FRETES E CARRETOS		8.000,00 D
MEDICO VETERINARIO		7.172,50 D
UNIFORME DE TRABALHO		19.453,43 D
SEGURANCA DO TRABALHO		1.887,00 D
TAXAS COM TRANSPORTES DE AVES (FILIAL 1)		7.589,22 D
FRETES E CARRETOS FILIAL 1		563.070,48 D
ENERGIA ELETRICA FILIAL 1		373.463,02 D
ANALISES CLINICAS E PESQUISAS		14.160,79 D
LENHA CALDEIRA		54.183,30 D
SALARIOS CRIAÇÃO		85.207,22 D
FGTS CRIAÇÃO		6.616,13 D
PREVIDENCIA SOCIAL CRIAÇÃO		22.081,30 D
13º SALARIO CRIAÇÃO		6.867,28 D
SALARIOS GRAXARIA		13.440,01 D
13º SALARIO GRAXARIA		1.067,00 D
INSS GRAXARIA		3.418,67 D
FGTS GRAXARIA		1.024,33 D
INSUMOS AGROPECUARIOS FILIAL 1		5.737.038,74 D
FRANGO VIVO - FILIAL 1		2.539.515,89 D
VACINAS E REMEDIOS - FILIAL 1		239.086,00 D
CUSTO DA MERCADORIA VENDIDA		400.599,29 D
CUSTOS S/ MATERIAIS DE EMBALAGENS		124.686,23 D
CARREGAMENTO AVES VIVAS (FILIAL 1)		108.981,63 D
	Total:	11.379.234,46 D
= Lucro Bruto		1.750.484,21 C
(-) Despesas Administrativas		
ASSISTENCIA CONTABIL		14.715,00 D
PRO LABORE		2.824,00 D
IMPRESSOS E MATERIAS DE ESCRITORIO		2.823,00 D
SALARIOS		148.687,14 D
FERIAS		2.995,31 D
13º SALARIOS		12.272,17 D
RESCISOES DE CONTRATO DE TRABALHO		17.591,84 D
ASSESSORIA EMPRESARIAL		75.001,80 D
MENSALIDADES DE PROGRAMAS		14.262,45 D
C C L CATO CONTÁBIL LTDA		
RUA TRÍPOLI ANTONIO GARDENAL, 85 - TIETÊ - SP - 18530-000 - Fone: (015)3282-2996		

Empresa: ABATEDOURO AGUA DE PEDRA LTDA		Página: 2
CNPJ: 03.852.515/0001-08		
Período: 01/05/2024 a 31/05/2024 - CONSOLIDADO		
Demonstração do Resultado do Exercício		
ASSISTENCIA MEDICA		6.682,17 D
BENS DO ATIVO PERMANENTE DE BAIXO VALOR		2.287,32 D
HONORARIOS ADVOCATICIOS		321.633,84 D
MENSALIDADES A ENTIDADE DE CLASSE		5.264,10 D
VALE ALIMENTAÇÃO FUNCIONARIOS		82.085,60 D
SERVIÇOS NUTRICIONISTA		3.772,50 D
ASSESSORIA EM ENGENHARIA ELETRICA - F1		3.007,68 D
ASSESSORIA ADMINISTRATIVA - FILIAL 1		1.781,00 D
RECLAMAÇÕES TRABALHISTAS		800,00 D
	Total:	718.486,92 D
(-) Despesas com Vendas		
COMISSOES		116.191,20 D
FRETES E CARRETOS		54.913,11 D
PEDAGIOS		40.000,00 D
	Total:	211.104,31 D
(-) Despesas Financeiras		
DESPESAS BANCARIAS		13.725,51 D
JUROS DE MORA		49.811,45 D
	Total:	63.536,96 D
(-) Despesas Gerais		
MATERIAL LIMPEZA (FILIAL 1)		5.431,50 D
CONSERVAÇÃO E REPARAÇÃO (FILIAL 1)		25.024,76 D
LIMPEZA UNIFORMES		17.674,91 D
ALUGUEIS		3.047,53 D
CONSERVACAO E REPARACAO		17.885,26 D
DEPRECIACAO		97.954,37 D
DESPESAS CARTORARIAS		11.993,44 D
MATERIAL DE LIMPEZA		22.723,76 D
SEGUROS		391,82 D
TELEFONE E INTERNET		4.322,73 D
DESPESAS C/ MANUTENCAO		62.782,07 D
TRANSPORTE FUNCIONARIOS		33.124,28 D
FRETES DE FORNECEDORES		7.817,76 D
CORREIOS		282,92 D
MULTAS DE TRANSITO		1.053,32 D
ASSESSORIA		33.160,59 D
DOAÇÕES		1.000,00 D
DESPESAS COM VEICULOS		29.795,57 D
COPA E COZINHA		6.256,57 D
VIGILANCIA E SEGURANCA		18.065,46 D
VIAGENS E ESTADIAS		386,18 D
REFEIÇÕES		27.004,68 D
DESPESAS COM COMBUSTIVEIS (FILIAL 1)		200.551,33 D
LOCAÇÃO DE EQUIPAMENTOS		1.676,70 D
COMPOSTAGEM		1.600,00 D
SUCATAS		1.439,00 D
LOCAÇÃO DE CAMINHÃO		40.124,75 D
	Total:	672.571,26 D
(-) Despesas Tributárias		
CONTRIBUICAO ASSISTENCIAL		187,84 D
TAXAS E LICENCAS		6.460,33 D
IRRF		99,72 D
C C L CATO CONTÁBIL LTDA		
RUA TRÍPOLI ANTONIO GARDENAL, 85 - TIETÊ - SP - 18530-000 - Fone: (015)3282-2996		

Empresa: ABATEDOURO AGUA DE PEDRA LTDA		Página: 3
CNPJ: 03.852.515/0001-08		
Período: 01/05/2024 a 31/05/2024 - CONSOLIDADO		
Demonstração do Resultado do Exercício		
INSS		49.555,82 D
MULTAS S/ INFRACOES FISCAIS		126.088,20 D
IPTU		633,06 D
FGTS		13.798,71 D
CUSTAS JUDICIAIS		33.748,59 D
	Total:	230.572,27 D
(+) Receitas Financeiras		
RECEITAS DE APLICACOES FINANCEIRAS		0,02 C
	Total:	0,02 C
(+) Outras Receitas Operacionais		
MERCADORIAS BONIFICADAS		611,97 C
DESCONTOS OBTIDOS		2.835,80 C
MERCADORIAS BONIFICADAS FILIAL 1		2.300,00 C
	Total:	5.747,77 C
= Prejuízo Operacional		140.039,72 D
(+) Outras Receitas		
RECEITAS DE INCENTIVO FISCAL		485.938,82 C
RECEITA DE TRIBUTOS COMPENS A MAIOR		340.232,96 C
RESSARCIMENTO DE CREDITOS		779.405,10 C
	Total:	1.605.576,88 C
= Lucro Contábil Líquido antes da Contribuição Social		1.465.537,16 C
= Lucro Contábil Líquido antes do Imposto de Renda		1.465.537,16 C
= Lucro		1.465.537,16 C
= Lucro Líquido do Período		1.465.537,16 C
Jumirim, 31 de maio de 2024.		
<hr/> CONTADOR THIAGO DA SILVA CATO TC CRC: 316964		<hr/> SOCIO ADMINISTRADOR AUGUSTINHO TIVERON CPF: 036.496.978-40
C C L CATO CONTÁBIL LTDA		
RUA TRÍPOLI ANTONIO GARDENAL, 85 - TIETÊ - SP - 18530-000 - Fone: (015)3282-2996		