



**EXCELENTÍSSIMO SENHOR DOUTOR JUIZ DE DIREITO DA
PRIMEIRA VARA REGIONAL DE COMPETÊNCIA EMPRESARIAL E
DE CONFLITOS RELACIONADOS À ARBITRAGEM DO FORO
ESPECIALIZADO DA 4ª E 10ª RAJ DO ESTADO DE SÃO PAULO**

**Processo sob nº 0000046-57.2024.8.26.0354
Incidente de Exibição de Documento e Coisa**

R4C ADMINISTRAÇÃO JUDICIAL LTDA., neste ato representado por seu sócio-diretor *Maurício Dellova de Campos*, nomeada como Administradora Judicial no processo de Recuperação Judicial da empresa **ABATEDOURO ÁGUA DE PEDRA LTDA.**, vem, respeitosamente, à presença de Vossa Excelência, requerer a juntada aos autos do Relatório Mensal de Atividades da Recuperanda (**doc.01**), elaborado com base na documentação contábil e informações disponibilizadas relativas ao mês de novembro/2024 (**doc.02**).

Campinas, 21 de janeiro de 2025.

R4C Administração Judicial Ltda.
Maurício Dellova de Campos
Sócio-Diretor

Juliana Salles Ferraz
Advogada



ADMINISTRAÇÃO
JUDICIAL

Relatório Mensal de Atividades

ABATEDOURO ÁGUA DE PEDRA LTDA.

Novembro/2024



Sumário

| | |
|---|-----------|
| 1. INTRODUÇÃO | 4 |
| 2. ASPECTOS CONJUNTURAIS E CONTEXTO SETORIAL | 5 |
| 3. DO ESTABELECIMENTO E DAS ATIVIDADES DESENVOLVIDAS | 7 |
| 3.1. DAS FILIAIS | 8 |
| 3.2. DA COMPOSIÇÃO SOCIETÁRIA | 9 |
| 3.3. DA ESTRUTURA ORGANIZACIONAL | 9 |
| 4. INFORMAÇÕES ECONÔMICAS E CONTÁBEIS | 9 |
| 4.1. BALANÇO PATRIMONIAL | 10 |
| 4.1.1. <i>Disponível</i> | 10 |
| 4.1.2. <i>Contas a receber de clientes</i> | 11 |
| 4.1.3. <i>Estoques</i> | 12 |
| 4.1.4. <i>Impostos a recuperar</i> | 13 |
| 4.1.5. <i>Adiantamentos</i> | 16 |
| 4.1.6. <i>Imobilizado</i> | 17 |
| 4.1.7. <i>Fornecedores e produtores rurais</i> | 20 |
| 4.1.8. <i>Empréstimos e financiamentos</i> | 21 |
| 4.1.9. <i>Passivo trabalhista</i> | 24 |
| 4.1.10. <i>Passivo tributário</i> | 25 |
| 4.1.11. <i>Patrimônio líquido</i> | 26 |
| 4.2. DEMONSTRAÇÃO DO RESULTADO DO EXERCÍCIO | 27 |
| 4.2.1. <i>Faturamento e deduções de vendas</i> | 28 |
| 4.2.2. <i>Receita líquida e Custo de vendas</i> | 29 |
| 4.2.3. <i>Lucro bruto e Despesas operacionais</i> | 29 |
| 4.2.4. <i>Resultado operacional</i> | 31 |
| 4.2.5. <i>Resultado financeiro</i> | 31 |
| 4.2.6. <i>Resultado não operacional</i> | 32 |
| 4.2.7. <i>Resultado líquido</i> | 33 |
| 5. INDICADORES FINANCEIROS E CONTÁBEIS | 33 |
| 5.1. LIQUIDEZ CORRENTE | 33 |



5.2. ENDIVIDAMENTO GERAL..... 34

6. PASSIVO CONCURSAL..... 35

7. CONSIDERAÇÕES FINAIS 36

8. ACOMPANHAMENTO PROCESSUAL..... 38

9. ANEXOS 39

Glossário

| | |
|-------------------------------------|--|
| Abatedouro | Abatedouro Água de Pedra Ltda. |
| BP | Balço Patrimonial |
| DRE | Demonstração do Resultado do Exercício |
| DFC | Demonstração de Fluxo de Caixa |
| Receita Bruta ou Faturamento | Todas as receitas operacionais auferidas pela empresa em um determinado período, incluindo impostos. |
| Receita Líquida | Trata-se do faturamento ou receita bruta depois de deduzidos os impostos, devoluções, abatimentos e cancelamentos. |
| Custo de Vendas | São os gastos ligados à produção e/ou à prestação de serviços, como matéria-prima, materiais auxiliares e mão-de-obra. |
| Lucro bruto | Trata-se do lucro apurado após a dedução do custo de vendas da receita líquida. |
| EBITDA | O EBITDA (<i>Earnings before interest, taxes, depreciation and amortization</i>) – resultado antes dos juros, impostos, depreciação e amortizações – representa uma aproximação da geração operacional de caixa de uma empresa, isto é, o quanto a empresa consegue gerar de recursos apenas em suas atividades operacionais e, por isso, também é chamado de resultado operacional. |
| Resultado Financeiro | É a diferença entre as despesas financeiras da empresa, que podem ser provenientes de juros incorridos sobre empréstimos, descontos de duplicatas, variação cambial, entre outras operações, e ganhos obtidos, por exemplo, no mercado financeiro. Não é um resultado ligado diretamente às operações da empresa. |
| Resultado Não Operacional | É a diferença entre receitas e despesas referentes a fatos não ligados à operação da empresa, como aluguéis, venda de um imóvel ou ativo imobilizado. |
| Resultado Líquido | Trata-se do resultado final da empresa, depois de contabilizadas todas as transações e eventos econômico-financeiros ocorridos no exercício/período. |

Abatedouro Água de Pedra Ltda.

1. Introdução

O presente relatório foi elaborado com o objetivo primordial de demonstrar, nos termos da Lei nº 11.101/2005, as bases financeiras, operacionais e estratégicas em direção à desejada superação, pela Recuperanda, de sua crise, de forma a preservar e maximizar sua função social, seja como entidade geradora de bens e recursos, seja como provedora de empregos e tributos, resguardando também os interesses da comunidade de credores.

Neste sentido, a presente análise sumária sintetiza, observa e relata a capacidade financeira da Empresa a partir de informações disponibilizadas exclusivamente pela Recuperanda, não sendo neste momento factíveis de verificação por esta Perita. Confiamos, portanto, na qualidade, completude, rigorosidade e precisão de tais informações¹.

Cabe ressaltar ainda que o relatório leva em consideração outras variáveis de cunho não apenas micro, mas também macroeconômico.

¹ Tendo em vista a presunção de boa-fé e de correção por parte da Recuperanda – salvo prova em contrário – especialmente por tratar-se de ato que é processado em juízo, submetido, portanto, ao ministério do Poder Judiciário, eis que este relatório mensal de acompanhamento é elaborado por esta Administradora Judicial a partir de informações fornecidas pela Recuperanda, de modo que esta deve estar ciente de que tem exclusiva responsabilidade pela higidez, correção técnica e veracidade da documentação disponibilizada. Assim, esta auxiliar do juízo não hesitará em adotar as medidas cabíveis caso constate qualquer indício de fraude, manipulação, dissimulação ou outro qualquer expediente ilícito na concepção da documentação que serve de base à elaboração deste relatório.

Com base nos dados que aqui serão apresentados, analisaremos a capacidade da Empresa, no presente momento e contexto, de honrar seus compromissos, tendo em vista o processo de Recuperação Judicial, em especial em face de seus credores.

O atual relatório retrata exclusivamente as informações disponibilizadas pela Recuperanda entre os meses de **dezembro/2023 e novembro/2024**.

Todos os valores incluídos neste relatório estão expressos em milhares de reais, exceto quando indicado de outra forma.

2. Aspectos conjunturais e contexto setorial

A atividade empresarial² é organizada para a produção, circulação de bens ou de serviços e, como atividade econômica está sujeita a diversos riscos – internos e externos – que podem levar uma empresa a situação de crise financeira.

Neste sentido, além da análise econômico-financeira baseada nas demonstrações contábeis disponibilizadas pela Recuperanda, importa trazer à evidência uma breve análise da conjuntura econômica na qual esta se insere.

Segundo o relatório Focus do Banco Central, divulgado na data de 20/01/2025, estima-se que o PIB brasileiro crescerá 2,04% neste ano, sendo que para o próximo exercício a expectativa é de 1,77%.

² Negrão, Ricardo. Direito empresarial: estudo unificado. 5 ed. rev. – São Paulo, 2014.

A previsão para o câmbio³ está em R\$ 6,00/US\$ para o fim deste ano. Para o ano de 2026, os investidores estimam que o câmbio fique em R\$ 6,00/US\$ – informação também relevante, haja vista que várias empresas estão sujeitas à sua variação, afetando assim o seu resultado.

Outra informação importante para aquelas que exportam seus produtos ao resto do mundo diz respeito à Balança Comercial. A expectativa de superávit para 2025 é de US\$ 73,40 bilhões. Em relação ao ano de 2026, a expectativa também é de superávit, que deve alcançar US\$ 77,00 bilhões.

Em relação à taxa básica de juros (Selic), o mercado financeiro estima que esta deve encerrar 2025 em 15,00%. Para o ano de 2026, o mercado espera que a taxa de juros fique em 12,25%.

De acordo com as projeções do mercado, o Índice Nacional de Preços ao Consumidor Amplo (IPCA) passou de 5,00% na semana anterior para 5,08%, enquanto, para 2025, a projeção passou de 4,05% para 4,10%.

Setorialmente, verificam-se diferentes impactos – dada a especificidade de cada um dos segmentos que os integram.

Segundo os dados divulgados pela Associação Brasileira de Proteína Animal (ABPA), a avicultura atingiu novos recordes em 2024.

³ Objetivando maior precisão nas projeções realizadas, o BC anunciou em janeiro/2021 que a projeção anual da moeda norte-americana passou a ser calculada a partir da média para a taxa no mês de dezembro e não mais no valor projetado para o último dia útil de cada ano.

A ABPA prevê uma produção total de até 15 milhões de toneladas de carne de frango em 2024, sendo este 1,1% superior ao registrado no mesmo período do ano anterior, cuja produção foi de 14,83 milhões de toneladas.

Cerca de 9,7 milhões de toneladas foram destinadas ao mercado interno – volume próximo ao total alcançado em 2023 (9,69 milhões de toneladas). O consumo per capita deverá ficar em 45,6 quilos.

Para o mercado internacional, 5,3 milhões de toneladas de carne de frango foram exportadas em 2024, sendo 3,1% superior ao volume embarcado em 2023 (5,13 milhões de toneladas).

Para 2025, o setor espera produzir até 15,3 milhões de toneladas, com disponibilidade de cerca de 9,9 toneladas, com consumo per capita de 46,6 quilos e exportações de até 5,4 milhões de toneladas considerando a manutenção dos níveis de consumo no mercado interno e novas aberturas de mercado na América Central e em países da África.

3. Do estabelecimento e das atividades desenvolvidas

O Abatedouro Água de Pedra, abaixo caracterizado, tem sua sede administrativa na cidade de Jumirim/SP, a aproximadamente 147 Km da capital do Estado.

| Informações | Descrição |
|-------------------------|---------------------------------------|
| Tipo do Estabelecimento | Matriz |
| Razão Social | Abatedouro Água de Pedra Ltda. |
| Nome Fantasia | N/A |
| Data de Abertura | 01/06/2000 |
| CNPJ | 03.852.515/0001-08 |
| Inscrição Estadual | 788.050.557.113 |
| Natureza Jurídica | 206-2 - Sociedade Empresária Limitada |
| CNAE Principal | 10.12-1-01 - Abate de aves |

| | |
|--------------------|---|
| CNAE's Secundários | 01.55-5-01 - Criação de frangos para corte 10.13-9-01 - Fabricação de produtos de carne 10.13-9-02 - Preparação de subprodutos do abate 10.66-0-00 - Fabricação de alimentos para animais 47.22-9-01 - Comércio varejista de carnes - açougues 46.34-6-01 - Comércio atacadista de carnes bovinas e suínas e derivados |
| Endereço | Rod. Marechal Rondon, S/N, km 163 |
| Complemento | Sítio Tiveron |
| Bairro | Água de Pedra |
| Cidade | Jumirim |
| Estado | SP |
| CEP | 18535-000 |
| Capital (R\$) | 1.030.000,00 |

3.1. Das filiais

A Recuperanda possui duas filiais, ambas localizadas no município de Jumirim, conforme informações a seguir:

✓ Filial 01

- CNPJ: 03.852.515/0002-99
- Inscrição Estadual: 788.007.917.115
- Rod. Marechal Rondon, Km 163+200m, Galpão 3

✓ Filial 02

- CNPJ: 03.852.515/0003-70
- Inscrição Estadual: 788.008.240.111
- Rod. Marechal Rondon, Km 163+200m, Galpão 4

Conforme vistoria realizada *in loco* na sede da Recuperanda durante a Constatação Prévia, pelo sócio da Empresa foi informado que a Filial 02 está inativa, aguardando conclusão de procedimento administrativo para obtenção de licença para sua atividade.

3.2. Da composição societária

A composição societária da Empresa é como segue:

| Nome | Qualificação | Capital | Participação |
|---------------------------------|-----------------------|------------------|----------------|
| Augustinho Tiveron | Sócio e Administrador | 679.800 | 66,00% |
| Milton José de Rossini Modaneze | Sócio e Administrador | 350.200 | 34,00% |
| Total | | 1.030.000 | 100,00% |

3.3. Da estrutura organizacional

O quadro de funcionários em setembro/2024 totalizava 239 colaboradores, demonstrando diminuição de 19 postos de trabalho em relação ao mês anterior. A evolução deste quadro encontra-se na tabela abaixo:

| Período | Matriz | Filial 1 | Filial 2 | Total |
|---------|--------|----------|----------|-------|
| Set/23 | 238 | 16 | 4 | 258 |
| Out/23 | 248 | 16 | 4 | 268 |
| Nov/23 | 259 | 16 | 4 | 279 |
| Dez/23 | 247 | 17 | 4 | 268 |
| Jan/24 | 221 | 16 | 3 | 240 |
| Fev/24 | 243 | 17 | 3 | 263 |
| Mar/24 | 237 | 16 | 3 | 256 |
| Abr/24 | 246 | 17 | 3 | 266 |
| Mai/24 | 246 | 20 | 3 | 269 |
| Jun/24 | 239 | 20 | 3 | 262 |
| Jul/24 | 243 | 19 | 3 | 265 |
| Ago/24 | 235 | 20 | 3 | 258 |
| Set/24 | 216 | 20 | 3 | 239 |
| Out/24 | 219 | 19 | 3 | 241 |
| Nov/24 | 215 | 20 | 3 | 238 |

4. Informações Econômicas e Contábeis

De acordo com o Pronunciamento 26 (R1) do Comitê de Pronunciamentos Contábeis (CPC):

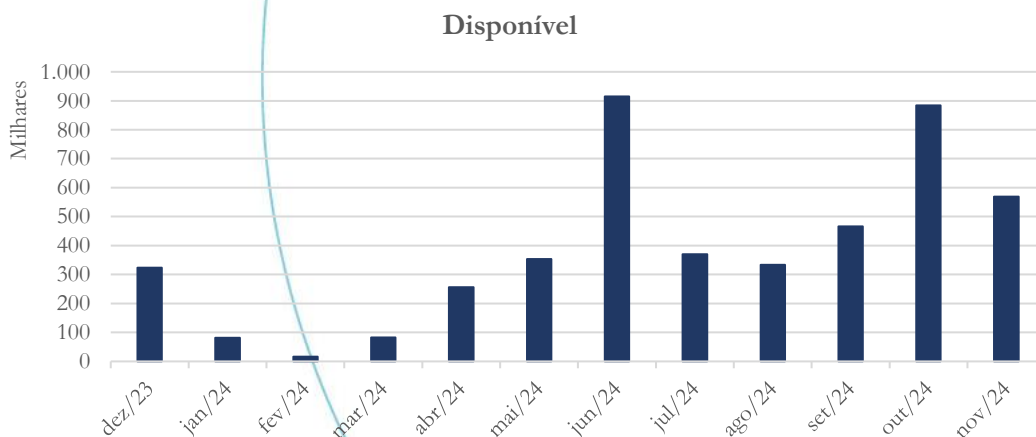
[...] as demonstrações contábeis são uma representação monetária estruturada da posição patrimonial e financeira em determinada data e das transações realizadas por uma entidade no período findo nessa data. O objetivo das demonstrações contábeis de uso geral é fornecer informações sobre a posição patrimonial e financeira, o resultado e o fluxo financeiro de uma entidade, que são úteis para uma ampla variedade de usuários na tomada de decisões. As demonstrações contábeis também mostram os resultados do gerenciamento, pela Administração, dos recursos que lhe são confiados.

4.1. Balanço Patrimonial

O Balanço Patrimonial, como demonstração contábil, tem por objetivo evidenciar, qualitativa e quantitativamente – em uma determinada data – a posição patrimonial e financeira de uma empresa.

4.1.1. Disponível

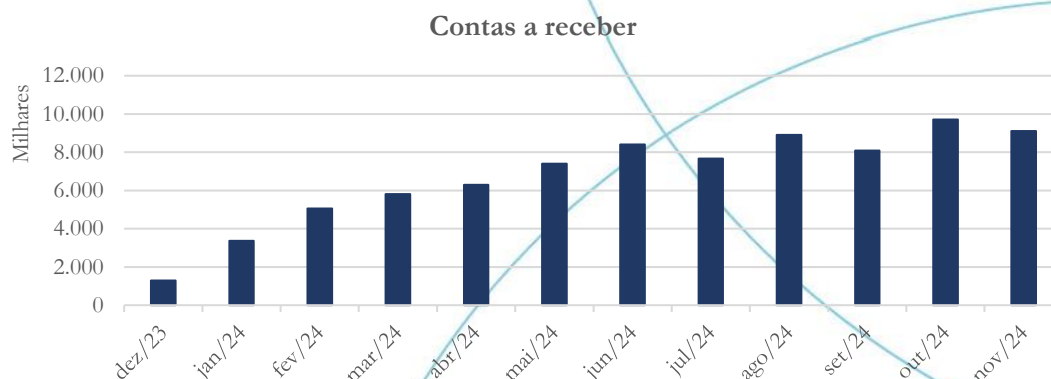
Gráfico 1



A conta disponível registrou diminuição de 35,67% em novembro/2024, comparativamente ao mês anterior, com saldo de R\$ 568 mil - conforme gráfico acima.

4.1.2. Contas a receber de clientes

Gráfico 2



O saldo das contas a receber (líquido da provisão para devedores duvidosos) reflete declínio entre outubro e novembro/2024, conforme demonstrado no gráfico acima. Em outubro/2024, o saldo apresentado pela Recuperanda totalizava R\$ 9,7 milhões, o qual se reduz em 6,24%, alcançando R\$ 9,1 milhões em novembro/2024.

A tabela abaixo demonstra a composição mensal das contas a receber no período de seis (6) meses findo em novembro/2024:

| Descrição | jun/24 | jul/24 | ago/24 | set/24 | out/24 | nov/24 |
|-----------------------------------|----------------|----------------|----------------|----------------|----------------|----------------|
| Cientes a receber - em dia | 10.097,9 | 9.349,4 | 10.590,9 | 11.531,9 | 13.163,2 | 11.609,4 |
| Cientes a receber - atrasados | 410,1 | 410,1 | 410,1 | 0,0 | 0,0 | 0,0 |
| Provisão para devedores duvidosos | (2.099,3) | (2.099,3) | (2.099,3) | (3.452,8) | (3.452,8) | (2.505,4) |
| Total | 8.408,7 | 7.660,2 | 8.901,7 | 8.079,1 | 9.710,4 | 9.104,0 |

As contas a receber atingiram seu maior saldo em novembro/2023, no montante de R\$ 16.560,6 mil. Este valor se reduziu a R\$ 3.178,8 mil em dezembro/2023. A partir desta data, a Recuperanda passou a contabilizar provisão para devedores duvidosos, reconhecida naquele momento pelo valor de R\$ 1.880,4 mil, e cujo saldo, em

outubro/2024, totalizava R\$ 3.452,8 mil, tendo se reduzido a R\$ 2.502,4 mil em novembro/2024.

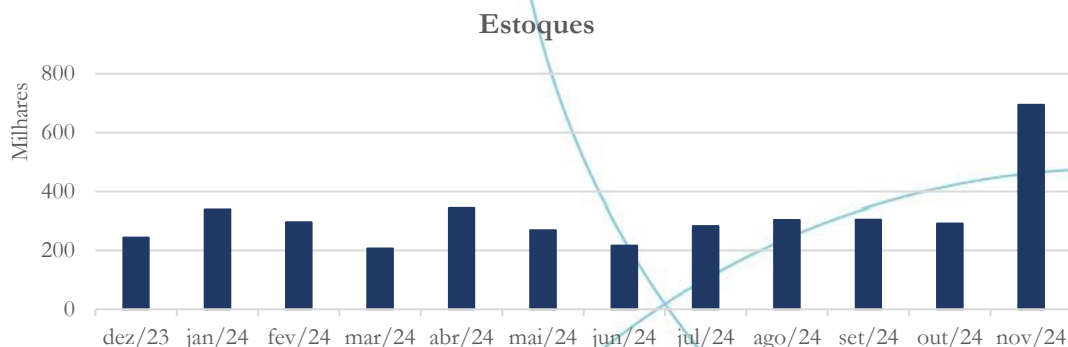
No que concerne à redução do saldo de contas a receber entre novembro/2023 e dezembro/2023 a Recuperanda esclareceu que *foi feita uma análise cliente a cliente no período apontado e, decidiu-se fazer a constituição de um PDD e eventual baixar algumas contas a receber "podre", ou seja, sem chance de recebimento futuro.*

Solicitamos à Empresa que nos fornecesse a composição das contas a receber. A Recuperanda nos apresentou a sua base de dados em 23/09/2024, por cliente e por títulos – incluindo suas respectivas datas de emissão e vencimento. Com base nesses dados, extraímos a composição da carteira por idade de vencimento, a qual é sumariada como segue:

| Descrição | Valores (23/09/2024) |
|----------------------------|----------------------|
| A vencer | 3.069,1 |
| Vencidas até 30 dias | 2.869,3 |
| Vencidas de 31 a 60 dias | 34,6 |
| Vencidas de 61 a 90 dias | 165,9 |
| Vencidas de 91 a 120 dias | 13,4 |
| Vencidas de 121 a 359 dias | 541,5 |
| Vencidas acima de 360 dias | 1.616,9 |
| Total | 8.310,6 |

4.1.3. Estoques

Gráfico 3



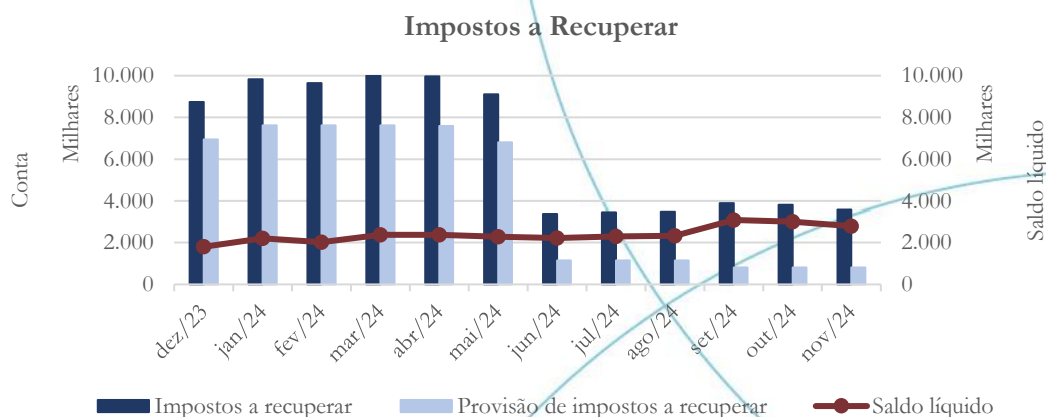
Atingindo seu ápice em novembro/2024, a Recuperada apresenta saldo de estoques no valor de R\$ 694,8 mil, o que representa um aumento de 138,46% comparativamente ao mês anterior.

A tabela abaixo apresenta os principais saldos mensais de estoques no período de seis (6) meses findo em novembro/2024:

| Descrição | jun/24 | jul/24 | ago/24 | set/24 | out/24 | nov/24 |
|-------------------|--------------|--------------|--------------|--------------|--------------|--------------|
| Produtos acabados | 109,2 | 107,9 | 153,4 | 144,2 | 127,4 | 576,9 |
| Embalagens | 107,3 | 174,3 | 149,8 | 159,8 | 163,9 | 117,8 |
| Total | 216,5 | 282,2 | 303,3 | 304,0 | 291,4 | 694,8 |

4.1.4. Impostos a recuperar

Gráfico 4



Os impostos a recuperar, demonstrados no Ativo Circulante, apresentam redução de 5,83% entre outubro/2024 e novembro/2024, alcançando o saldo de R\$ 3,5 milhões. A provisão de impostos a recuperar, registrada no Passivo Circulante, permanece inalterada, no montante de R\$ 807 mil.

A tabela abaixo demonstra a composição mensal dos impostos a recuperar no período de seis (6) meses findo em novembro/2024:

| Descrição | jun/24 | jul/24 | ago/24 | set/24 | out/24 | nov/24 |
|--------------------------------|----------------|----------------|----------------|----------------|----------------|----------------|
| ICMS crédito outorgado de ICMS | 12,2 | 38,6 | 0,1 | 796,5 | 1.301,7 | 695,2 |
| ICMS a recuperar (filial 1) | 2.156,1 | 1.754,5 | 2.291,1 | 1.819,9 | 1.411,4 | 2.001,3 |
| Crédito de ICMS (filial 1) | 53,3 | 504,1 | 35,3 | 469,3 | 294,1 | 88,1 |
| Pis a recuperar | 56,2 | 56,2 | 56,2 | 0,0 | 0,0 | 0,0 |
| Cofins a recuperar | 1.091,2 | 1.091,2 | 1.091,2 | 807,6 | 807,6 | 807,6 |
| Total | 3.369,1 | 3.444,6 | 3.474,0 | 3.893,3 | 3.814,7 | 3.592,3 |

Como se pode observar a partir da tabela acima, a redução do saldo de impostos a recuperar se deve principalmente a dois fatores. O primeiro relacionado à diminuição do saldo de crédito outorgado de ICMS, que totalizava R\$ 1,3 milhões em outubro/2024 e que encerra o mês de novembro/2024 no valor de R\$ 695,2 mil. O segundo se refere a outros créditos, também de ICMS, registrados pela filial 1, que passaram de R\$ 294,1 mil em outubro/2024 para R\$ 88,1 mil em novembro/2024.

Em contraposição, o saldo de ICMS a recuperar da Filial 1 se elevou de R\$ 1,4 milhões em outubro/2024 para R\$ 2,0 milhões em novembro/2024.

No que se refere às reduções observadas ao longo do tempo nos saldos de PIS e COFINS a recuperar, solicitamos informações à Recuperanda sobre o ocorrido e nos foi esclarecido o quanto segue:

Fora contratada uma empresa especializada para apuração dos últimos 5 anos de possíveis créditos de PIS/COFINS, e o resultado foi um crédito apurado da ordem de R\$ 6,5 MM.

A Abatedouro já recebeu o crédito em conta de dois períodos (2018 e 2019), pois, como não há incidência de tributação sobre a venda, a Receita Federal faz o crédito em conta-corrente.

Cabe ressaltar ainda que esses os valores decorrentes de tais benefícios são creditados pelos Órgãos Governamentais em conta corrente da Recuperanda, lembrando ainda que “Não há incidência de impostos sobre o faturamento. Nosso CNAE é isento para tributos federais e para tributo estadual há incentivo fiscal.”

Como não há incidência de impostos sobre venda dos produtos comercializados pelo Abatedouro, há um acúmulo de créditos tributários, que, no caso dos impostos Federais, pedimos a restituição com crédito em conta bancária e, no caso do ICMS, compramos algumas matérias e fazemos investimentos e imobilizado e para pagamento, utilizamos o crédito de ICMS. Um detalhe quanto ao pagamento com crédito de ICMS, só conseguimos fazer esse pagamento para fornecedores estabelecidos dentro do estado de São Paulo.

Na conta dos impostos a recuperar é feito toda provisão que a empresa tem dos impostos a recuperar perante o Fisco, seja ele Federal ou Estadual.

No que diz respeito à conta “provisão de impostos a recuperar”, registrada no passivo, manteve-se o saldo de R\$ 807,6 mil nos últimos três (3) meses. A tabela abaixo apresenta a composição mensal desta conta no período de seis (6) meses findo em novembro/2024:

| Descrição | jun/24 | jul/24 | ago/24 | set/24 | out/24 | nov/24 |
|----------------------|----------------|----------------|----------------|--------------|--------------|--------------|
| Provisão para PIS | 56,2 | 56,2 | 56,2 | 0,0 | 0,0 | 0,0 |
| Provisão para COFINS | 1.091,2 | 1.091,2 | 1.091,2 | 807,6 | 807,6 | 807,6 |
| Total | 1.147,4 | 1.147,4 | 1.147,4 | 807,6 | 807,6 | 807,6 |

Solicitamos à Recuperada que esclarecesse sobre o funcionamento e natureza desta conta. Neste sentido, a Empresa relatou o que segue:

No que tange a conta de “provisão de impostos a recuperar”, como não é feito o lançamento do PIS e da COFINS como está no exemplo acima pois, o escritório [] é quem nos passa depois a análise do que efetivamente podemos tomar crédito, com a informação da consultoria de se faz esse lançamento de provisão até que o crédito seja efetivamente pago pela RECEITA FEDERAL.*

4.1.5. Adiantamentos

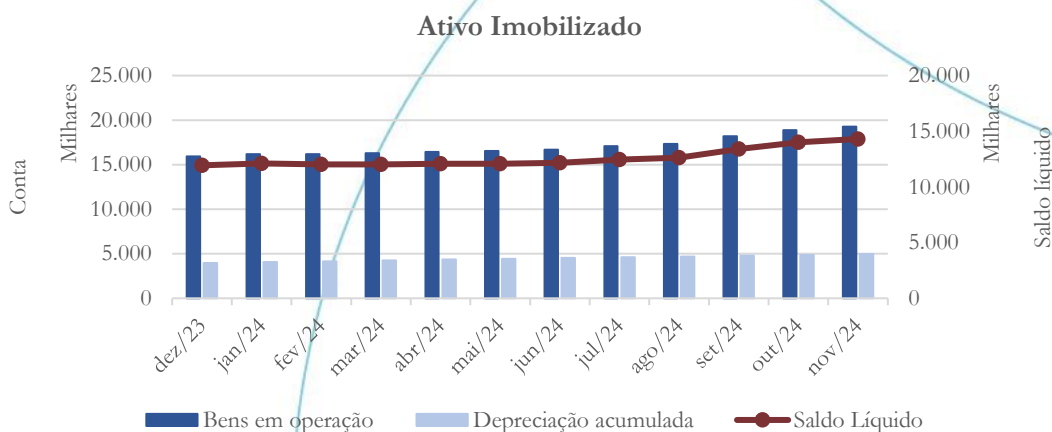
A Recuperanda apresenta, dentre seus ativos, saldo de adiantamentos efetuados a fornecedores no valor de R\$ 6,2 milhões em novembro/2024, o que representa um acréscimo da ordem de 1,03% sobre o montante de R\$ 6,1 milhões registrado no mês anterior.

4.1.6. Imobilizado

A Lei nº 11.101/05 em seu art. 66, aponta que:

Após a distribuição do pedido de recuperação judicial, o devedor não poderá alienar ou onerar bens ou direitos de seu ativo permanente, salvo evidente utilidade reconhecida pelo juiz, depois de ouvido o Comitê, com exceção daqueles previamente relacionados no plano de recuperação judicial.

Gráfico 5



A Recuperanda registrou aumento de 41,09% na conta de construções em andamento no mês de novembro/2024, comparativamente ao mês precedente, com seu saldo se elevando de R\$ 1,3 milhões em outubro/2024, para R\$ 1,8 milhões em novembro/2024, o que representa adição no valor de R\$ 526,2 mil. Também se nota aumento nas contas de aquisição de bens por consórcio e caixas vazadas, pelo valor de R\$ 84,0 mil em novembro/2024.

Já na conta de máquinas e equipamentos, observa-se redução, pelo valor de R\$ 221,3 mil, com saldo passando de R\$ 7,9 milhões em outubro/2024, para R\$ 7,6 milhões

em novembro/2024. Esta movimentação será objeto análises adicionais por esta Auxiliar do Juízo.

A tabela abaixo apresenta a composição mensal dos Bens em Operação no período de seis (6) meses findo em novembro/2024:

| Descrição | jun/24 | jul/24 | ago/24 | set/24 | out/24 | nov/24 |
|---------------------------------|-----------------|-----------------|-----------------|-----------------|-----------------|-----------------|
| Construções em andamento | 376,4 | 532,5 | 714,3 | 995,3 | 1.280,6 | 1.806,7 |
| Imóveis | 5.639,3 | 5.639,3 | 5.639,3 | 5.639,3 | 5.639,3 | 5.639,3 |
| Outras imobilizações | 17,3 | 17,3 | 17,3 | 17,3 | 17,3 | 17,3 |
| Terrenos | 15,0 | 15,0 | 15,0 | 15,0 | 15,0 | 15,0 |
| Aquisição de bens por consórcio | 1.088,2 | 1.118,1 | 1.157,1 | 1.181,1 | 1.204,1 | 1.227,9 |
| Caixas vazadas | 331,8 | 381,0 | 426,9 | 504,8 | 570,7 | 630,8 |
| Equipamentos de informática | 179,2 | 179,2 | 179,2 | 181,6 | 181,6 | 181,6 |
| Instalações elétricas | 221,5 | 221,5 | 221,5 | 221,5 | 221,5 | 221,5 |
| Máquinas e equipamentos | 6.950,6 | 7.079,7 | 7.081,2 | 7.539,2 | 7.857,1 | 7.635,8 |
| Móveis e utensílios | 344,4 | 347,1 | 348,9 | 348,9 | 348,9 | 348,9 |
| Veículos | 1.516,9 | 1.535,5 | 1.535,5 | 1.535,5 | 1.535,5 | 1.535,5 |
| Total | 16.680,6 | 17.066,2 | 17.336,2 | 18.179,5 | 18.871,7 | 19.260,5 |

Em análises anteriores identificamos reduções do saldo do imobilizado entre novembro/2023 e dezembro/2023, que totalizaram R\$ 1.559,6 mil, e solicitamos à Recuperanda esclarecimentos quanto à sua natureza, e que informasse, sobretudo, sobre eventuais alienações realizadas no período, apresentando os correspondentes razões contábeis, a documentação de suporte aplicável, descrevendo as contrapartidas e impactos dessas reduções em suas demonstrações contábeis.

Em sua manifestação nos autos, às fls.1267/1269, datada de 22/04/2024, a Recuperanda informou o que segue:

No Final de 2023 foi feita uma reavaliação patrimonial e, os números contábeis foram ajustados conforme Laudo apresentado pela avaliadora. Já o saldo das contas de “Construções em Andamento” foi zerado devido à capitalização dos bens.

A Recuperanda apresentou esclarecimentos complementares que são transcritos a seguir:

Houveram algumas capitalizações, ou seja, alguns itens iniciam sua produção e conseqüentemente sua depreciação. Também houve uma reavaliação de patrimonial finalizada em Dezembro de 2023 e os ajustes foram efetuados no Balanço.

A redução acima apontada se verifica em duas contas. A primeira referente a construções em andamento, no valor de R\$ 1.331,5 mil. No mesmo período, o saldo de imóveis apresentou aumento pelo valor de R\$ 1.340,6 mil.

A segunda redução se refere à conta de máquinas e equipamentos, cujo saldo em novembro/2023 totalizava R\$ 8.440,0 mil e em dezembro/2023 se apresenta no valor de R\$ 6.869,6 mil, o que significa redução no valor de R\$ 1.570,4 mil.

No que concerne às reavaliações acima aludidas, a Recuperanda apresentou a esta Administradora Judicial dois laudos de avaliação patrimonial emitidos por avaliadores independentes em 29/12/2023. O primeiro relacionado a máquinas e equipamentos, cujo valor justo foi estimado em R\$ 7.114,9 mil em dezembro/2023, e o de reposição em R\$ 12.324,4 mil. O saldo contábil de referidos bens, em dezembro/2023, totalizava R\$ 4.510,7 mil (R\$ 6.869,6 mil de custo, menos R\$ 2.358,9 mil de depreciações acumuladas).

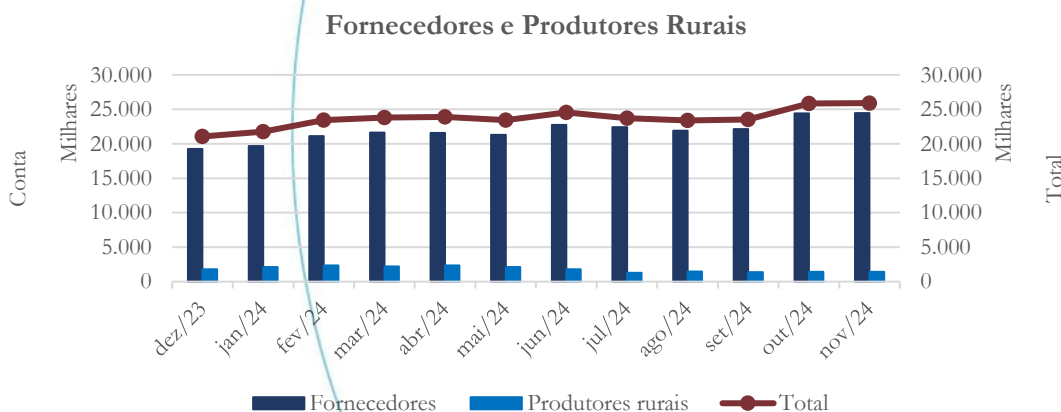
O segundo se refere a imóveis, compreendendo terreno, edificações e benfeitorias, cujo valor justo, em dezembro/2023, totalizava R\$ 4.378,1 mil e o valor de reposição R\$ 5.586,3 mil. O saldo contábil desses bens totaliza R\$ 5.671,6 mil (não há registro de depreciações acumuladas para esses ativos).

Como se pode verificar a partir das informações acima, o saldo contábil dos bens reavaliados registrado em dezembro/2023 difere daquele apurado nos laudos de avaliação apresentados. Uma vez que a Recuperanda informa que os ajustes nas contas do imobilizado se deram pelas reavaliações efetuadas, reiteramos nossa solicitação para que se esclareça quanto aos eventuais ajustes processados em sua contabilidade para fins de registro das reavaliações, indicando suas contrapartidas no balanço patrimonial.

No que concerne às depreciações acumuladas, não se verificam movimentações não usuais, sendo o saldo basicamente acrescido pelas quotas de depreciação adicionadas mensalmente. As depreciações acumuladas apresentaram aumento de 1,68% entre outubro/2024 e novembro/2024, com saldo totalizando R\$ 14,3 milhões.

4.1.7. Fornecedores e produtores rurais

Gráfico 6



Entre os meses de outubro/2024 e novembro/2024, as contas Fornecedores e Produtores Rurais registraram elevação conjunta de 0,17% com saldo de R\$ 25,9 milhões no último mês em análise.



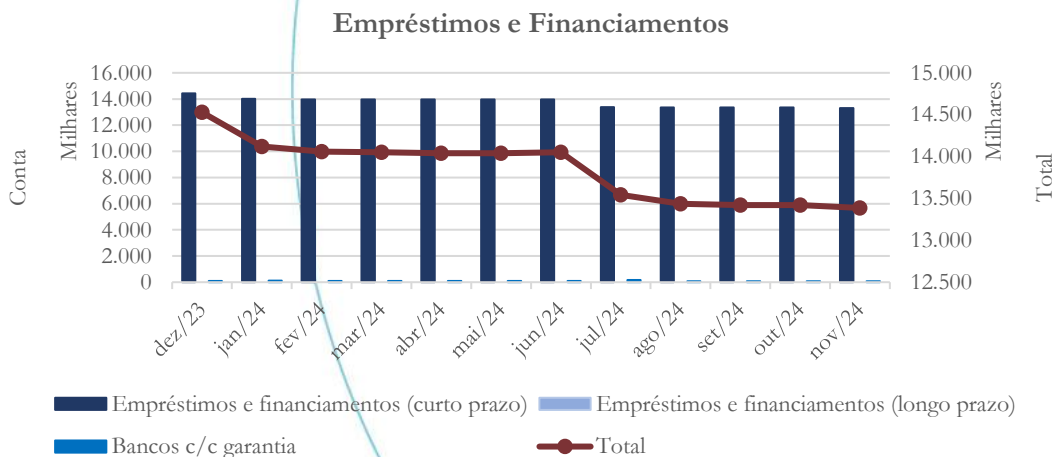
A tabela abaixo apresenta os principais saldos devidos a fornecedores no mês de novembro/2024:

| Descrição | Novembro/2024 |
|--------------------------------------|---------------|
| Antonio Miguel Bichara e Outro | 7.280,0 |
| Céu Azul Alimentos Ltda. | 5.594,9 |
| Tagui Comercio de Cereais Ltda. | 3.364,9 |
| Fernando Jose Nobrega Bacci e Outros | 2.632,1 |
| Granja Faria S.A. | 839,3 |

Uma vez tendo sido aprovado o plano de recuperação pelos credores, e em atenção à recomendação da Corregedoria Geral da Justiça do Estado de São Paulo, em seu comunicado número 2020/75325, solicitamos à Recuperanda que efetue a contabilização do saldo sujeito aos efeitos da recuperação judicial em conta contábil apartada, específica para este fim.

4.1.8. Empréstimos e financiamentos

Gráfico 7



No mês de novembro/2024, os empréstimos e financiamentos apresentaram diminuição de 0,26% em relação a outubro/2024, registrando saldo de R\$ 13,3 milhões.

Como já apontado em nossos demais relatórios, a Recuperanda registra em conta apartada, denominada “empréstimos pessoa jurídica”, saldo a pagar à RM Assessoria Financeira e Treinamentos (“RM”), no valor de R\$ 2.184,9 mil. A Empresa apresentou cópia de contrato de mútuo firmado entre as partes, datado de 10/07/2023, no valor de R\$ 2.184,9 mil, pagável em trinta (30) parcelas mensais no valor de R\$ 72,8 mil, corrigidas monetariamente pelo IPCA e acrescidas de juros calculados a 1% a.m., vencendo-se a primeira em outubro/2023. Em caso de inadimplemento, a dívida se torna exigível antecipadamente, e se sujeita à aplicação de multa de 10% sobre o saldo devedor. Referida dívida foi avalizada pelo sócio quotista majoritário da Recuperanda e sua esposa. O saldo apresentado na contabilidade se mantém inalterado desde seu registro inicial, em dezembro/2023.

Este assunto também é objeto do incidente de impugnação de crédito n. 1000299-28.2024.8.26.0354, instaurado pela RM.

Solicitamos esclarecimentos à Recuperanda sobre os apontamentos supramencionados, inclusive com a comprovação documental da movimentação financeira atinente a esta transação, consistente na comprovação dos recursos obtidos pela Recuperanda da RM.

A Recuperanda esclareceu o quanto segue:

Com relação a RM Assessoria, não temos a movimentação bancária pois a empresa em questão liquidou diretamente diversos fornecedores para que não houvesse falta de insumos na preparação da ração e alguns fornecedores de manutenção, foram diversas transações feitas pela e a mesma informa não ter o controle da movimentação uma vez que, o contrato celebrado entre as partes, o entendimento do fornecedor já é garantia de crédito a receber.

Expressamos ciência dos esclarecimentos prestados pela Recuperanda. No entanto, o incidente nº 1000299-28.2024.8.26.0354 acima referido foi julgado nos seguintes termos:

*DECIDO. Dispensada a produção de provas em audiência para a elucidação dos fatos e não havendo óbice ao conhecimento da questão de direito, torna-se imperativo o julgamento antecipado da lide, nos termos do artigo 355, I, do novo Código de Processo Civil. O pleito formulado pela Rm Assessoria Financeira e Treinamentos Ltda merece ser acolhido em parte. As verbas referentes às notas fiscais acostadas às fls. 42/66 demonstram a existência do crédito e o valor é incontroverso entre as partes. Assim, inexistindo divergência quanto à bigidez e exigibilidade, há de ser acolhida a impugnação para majorar o valor habilitado conforme cálculo da fl. 99. **Quanto ao contrato de mútuo, assiste razão à d. Administradora Judicial. Muito embora comprovada a celebração do contrato, não há prova nos autos da efetiva disponibilização dos valores à recuperanda. E o lançamento no balancete ou a concordância da parte impugnada não ilide a obrigação da impugnante de provar o fato constitutivo do seu direito. Frise-se que foi oportunizado, em duas ocasiões, a juntada da documentação demonstrando a entrega do dinheiro (ex: comprovante de transferência bancária), quedando a parte interessada inerte. Logo, a pretensão veiculada na impugnação é procedente em parte. Assim, denota-se ser cabível a retificação do valor do crédito listado para a credora Rm Assessoria Financeira e Treinamentos Ltda na seguinte forma: - R\$ 456.115,20 (quatrocentos e cinquenta e seis mil e cento e quinze reais e vinte centavos), na Classe IV, como credores ME/EPP. Isto posto, JULGO PARCIALMENTE PROCEDENTE esta Impugnação de Crédito, para determinar a retificação do crédito pertencente à Rm Assessoria***

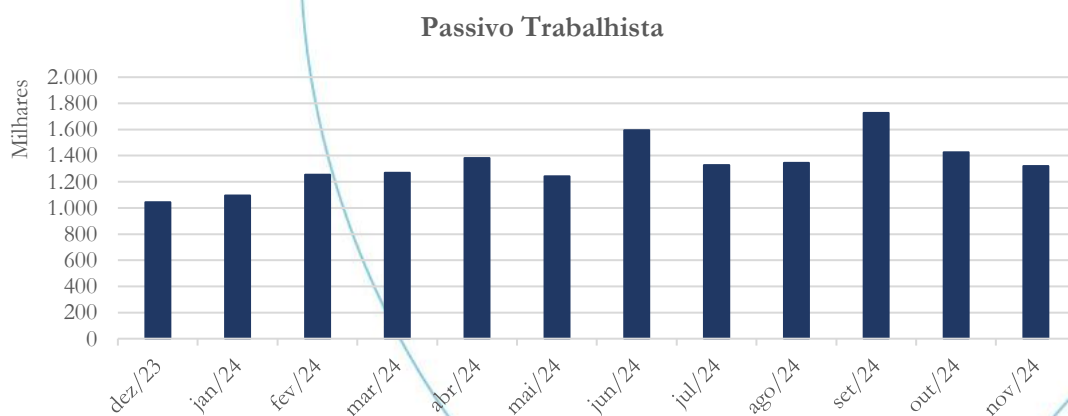
Financeira e Treinamentos Ltda na Relação de Credores da Abatedouro Água de Pedra Ltda, no importe de R\$ 456.115,20 (quatrocentos e cinquenta e seis mil e cento e quinze reais e vinte centavos), na Classe IV - Credor ME/EPP. Honorários advocatícios são indevidos ante a ausência de litigiosidade. Custas são indevidas na espécie. Dê-se ciência ao Ministério Público. Ao Administrador Judicial para as devidas anotações. Aguarde-se junto às demais impugnações a fase oportuna para início dos pagamentos Oportunamente, com o trânsito em julgado, arquivem-se os autos com as cautelas de praxe. P. I.C.

Em face da r. sentença, o Credor interpôs recurso de Agravo de Instrumento nº 2388930-47.2024.8.26.0000, o qual está sendo processado sem efeito suspensivo.

Sendo assim, por cautela, se mostra prudente aguardar a resolução da questão nos autos recursais para análise de eventual ajuste a ser realizado nesse particular.

4.1.9. Passivo trabalhista

Gráfico 8



Como se pode observar no gráfico acima, as obrigações trabalhistas vêm apresentando trajetória de queda, com saldo final no mês de novembro/2024 no valor de R\$ 1,3 milhões.

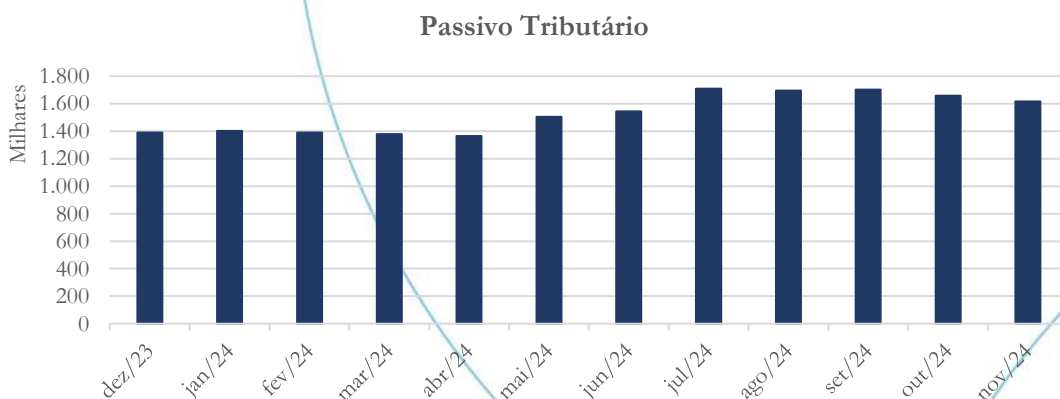
A composição mensal do passivo trabalhista ao longo do período de seis (6) meses findo em novembro/2024 é como segue:

| Obrigações Trabalhistas | jun/24 | jul/24 | ago/24 | set/24 | out/24 | nov/24 |
|-------------------------|----------------|----------------|----------------|----------------|----------------|----------------|
| Salários | 474,0 | 510,4 | 481,5 | 485,8 | 444,8 | 610,1 |
| Rescisões | 3,8 | 28,3 | 21,4 | 23,5 | 29,7 | 2,1 |
| Funrural | 26,9 | 15,1 | 15,1 | 29,5 | 19,2 | 17,2 |
| FGTS | 62,8 | 64,8 | 65,2 | 64,0 | 63,9 | 99,1 |
| INSS | 609,1 | 300,9 | 298,6 | 598,4 | 299,0 | 346,4 |
| Contribuições | 68,1 | 8,7 | 8,7 | 16,3 | 8,4 | 8,4 |
| Provisões | 325,8 | 383,6 | 434,7 | 492,7 | 543,9 | 218,2 |
| Outros | 25,2 | 16,6 | 20,5 | 16,3 | 17,9 | 17,5 |
| Total | 1.595,7 | 1.328,4 | 1.345,6 | 1.726,6 | 1.426,6 | 1.319,4 |

A principal alteração nos saldos acima se refere à redução de provisões, no valor de R\$ 325,7 mil, que compreendem o 13º salário. Em contraposição, observa-se aumento na conta de salários a pagar pelo montante de R\$ 124,5 mil.

4.1.10. Passivo tributário

Gráfico 9



Entre o mês de outubro/2024 e novembro/2024, o saldo das obrigações fiscais se manteve relativamente estável, passando de R\$ 1.658,9 mil para R\$ 1.616,6 mil.

O quadro a seguir apresenta o resumo dos saldos mensais de impostos a recolher no período de junho/2024 a novembro/2024:

| Obrigações Fiscais | jun/24 | jul/24 | ago/24 | set/24 | out/24 | nov/24 |
|--------------------|----------------|----------------|----------------|----------------|----------------|----------------|
| Municipal | 3,4 | 3,3 | 3,3 | 3,3 | 5,2 | 3,3 |
| Estadual | 0,0 | 0,0 | 0,0 | 0,0 | 0,0 | 0,0 |
| Federal | 1.420,0 | 1.364,3 | 1.349,1 | 1.364,8 | 1.324,8 | 1.293,3 |
| Outros | 121,9 | 342,6 | 342,6 | 333,6 | 328,9 | 319,9 |
| Total | 1.545,3 | 1.710,2 | 1.694,9 | 1.701,7 | 1.658,9 | 1.616,5 |

Os valores a recolher de competência da União se referem, em sua maior parte, a parcelamentos de débitos junto à Procuradoria-Geral da Fazenda Nacional e com a Receita Federal, cujos saldos, em novembro/2024, totalizam R\$ 1.005,4 mil.

Solicitamos à Recuperanda que nos fossem encaminhadas cópias dos termos de transações firmados entre a Empresa e o fisco federal, tendo em vista as particularidades de referidas transações. A Recuperanda nos apresentou extrato de parcelamento celebrado junto à Receita Federal do Brasil, referente a obrigações sociais, com saldo de dívida no valor de R\$ 366,4 mil em setembro/2024, segundo o qual se observa que a Empresa estava em dia com os pagamentos até agosto/2024. Contudo, não nos foram apresentados documentos e informações das demais transações que compõem este saldo. Sendo assim, reiteramos nossa solicitação para que nos sejam disponibilizados dados e informações completos no que se relaciona a este tema.

4.1.11. Patrimônio líquido

Em dezembro/2023, a Recuperanda contabilizou, a débito, no seu patrimônio líquido, valor de R\$ 21,9 milhões, a título de “ajuste de exercício”. Considerando-se a relevância deste efeito, esta Administradora Judicial requereu, em seu relatório inicial, que lhe fosse apresentada a composição dos ajustes contabilizados, com detalhamento de sua natureza, suas contrapartidas nas demonstrações contábeis, acompanhados dos documentos que os fundamentam.

A Recuperanda apresentou os seguintes esclarecimentos:

Em 2023 foi realizado um trabalho de reconciliação entre as demonstrações contábeis e os controles internos e foi percebida uma distorção principalmente na conta de fornecedores a pagar. Esse ajuste foi contabilizado conforme anexo 14.

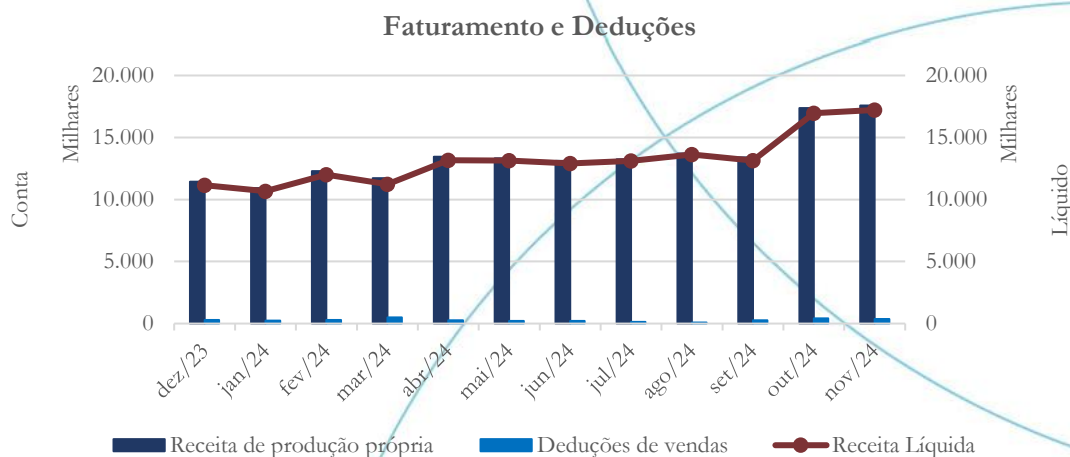
O referido anexo 14 se constitui em cópia da razão contábil da conta acima aludida, na qual se verifica o registro do ajuste de R\$ 21,9 milhões. Entretanto, este documento não inclui a composição do referido ajuste por natureza e valor, o que inviabiliza a análise deste saldo. Sendo assim, reiteramos nossa solicitação quanto à apresentação da composição dos ajustes contabilizados, com detalhamento de sua natureza, suas contrapartidas nas demonstrações contábeis, acompanhados dos documentos que os fundamentam.

4.2. Demonstração do Resultado do Exercício

A Demonstração do Resultado do Exercício (DRE), como relatório contábil, é confeccionada junto com o Balanço Patrimonial e oferece uma síntese econômica das atividades operacionais e não operacionais de uma empresa, permitindo visualizar, assim, se ela está gerando lucro ou prejuízo, em um determinado período.

4.2.1. Faturamento e deduções de vendas

Gráfico 10



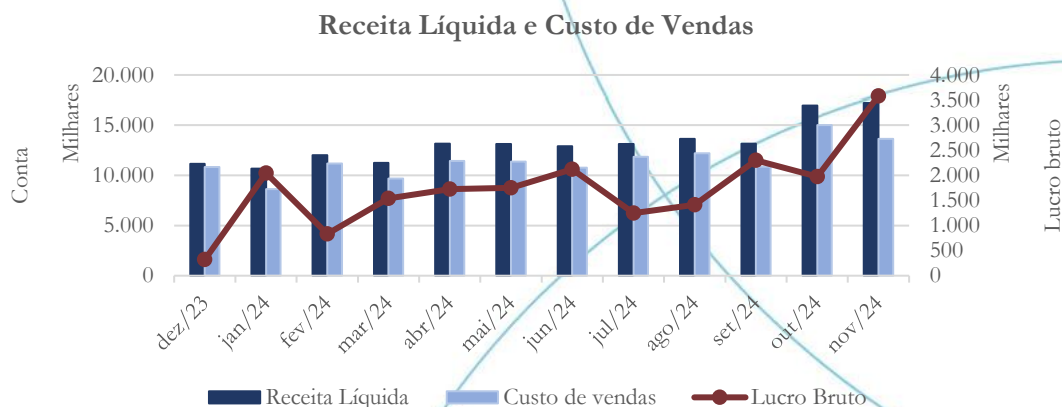
O faturamento de novembro/2024 alcançou R\$ 17,6 milhões, resultado 1,14% superior ao do mês de outubro/2024. As deduções de vendas, representadas essencialmente por devoluções, totalizaram R\$ 360,1 mil, 13,91% menores do que as contabilizadas no mês precedente.

No que concerne aos impostos sobre vendas, a Recuperanda esclareceu o quanto segue:

Os NCMs comercializados pelo Abatedouro, cuja, CNAE Principal é Abate de Aves, está isenta de quais tipo de tributação seja ela, Federal, Estadual ou Municipal, por tanto, não há incidência de tributos na comercialização desses produtos.

4.2.2. Receita líquida e Custo de vendas

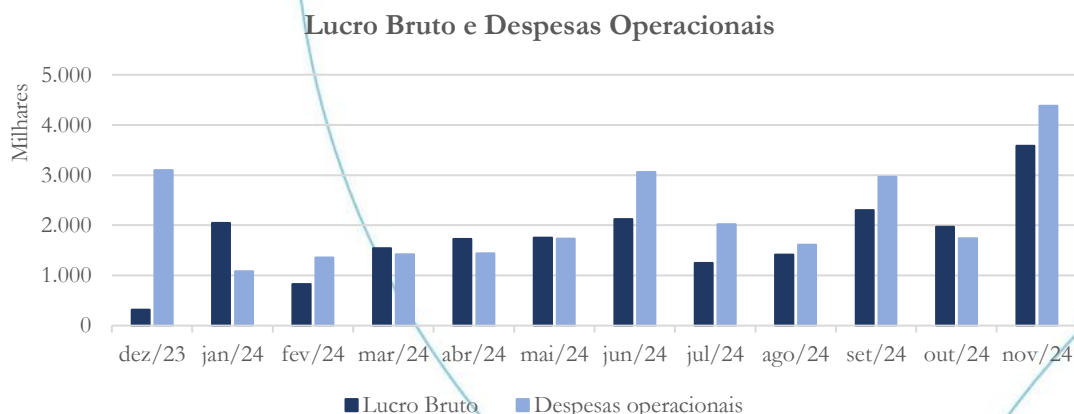
Gráfico 11



Acompanhando o faturamento, a receita líquida apresentou aumento de 1,51% no mês de novembro/2024, totalizando R\$ 17,2 milhões. O custo de vendas se mostrou 9,04% inferior em novembro/2024, comparativamente a outubro/2024, somando R\$ 13,6 milhões.

4.2.3. Lucro bruto e Despesas operacionais

Gráfico 12



A Recuperanda apresentou lucro bruto no valor de R\$ 3,6 milhões em novembro/2024, valor cerca de 82% superior aos R\$ 2,0 milhões apurados em outubro/2024.

No que se refere às despesas operacionais, observa-se aumento da ordem de 152% entre outubro/2024 e novembro/2024, passando estas de R\$ 1,7 milhões para R\$ 4,4 milhões. Este aumento advém notadamente do incremento de despesas com devedores duvidosos, contabilizadas no mês de novembro/2024, pelo valor de R\$ 2,4 milhões.

A Empresa registra despesas com participações nos lucros (conta 5.1.1.01.00039), que totalizam R\$ 372,3 mil nos onze (11) primeiros meses de 2024. Considerando-se a natureza desta conta, solicitamos à Recuperanda que esclarecesse sobre referidas despesas, indicando os critérios empregados para seu cálculo e pagamento, assim como os beneficiários. A Recuperanda apresentou a seguinte informação:

A empresa até junho/2024, adotava o critério de pagamento da Participação dos lucros aos funcionários semestralmente, pagando nos meses de Abril e Outubro, contudo a partir do mês de Junho/2024, foi alinhado junto ao sindicato o pagamento que ocorrerá sempre por mês, no valor de R\$ 250,00 para cada funcionário que tem direito.

A média mensal das despesas operacionais ao longo do exercício de 2023 se situa em R\$ 1.435,5 mil. Esta média está onerada pelo registro de provisão para devedores duvidosos, no valor de R\$ 1.880,3 mil, feito em dezembro/2023. Expurgando-se o efeito do registro dessa provisão, a média mensal em 2023 se reduz para R\$ 1.278,8 mil. A média mensal das despesas operacionais nos primeiros onze (11) meses do exercício de 2024 se situa em R\$ 2.074,6 mil. Sem os efeitos dos ajustes à provisão

para devedores duvidosos contabilizados neste período, a média mensal se reduz para R\$ 1.732,2 mil.

4.2.4. Resultado operacional

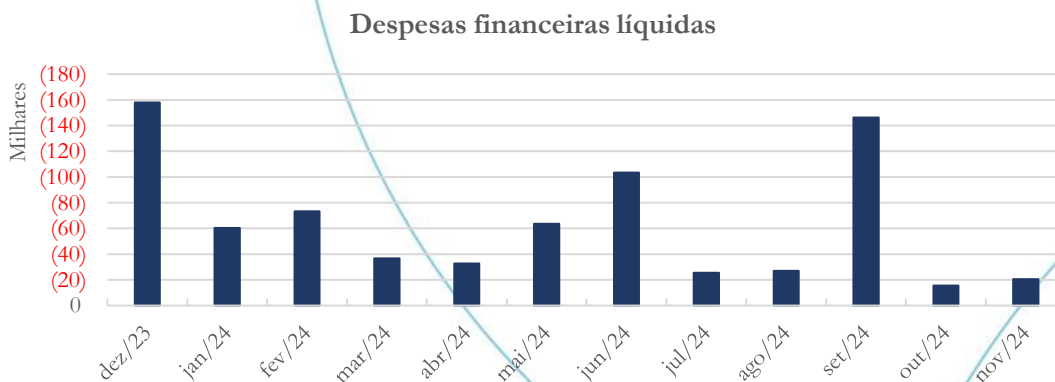
Gráfico 13



Após a dedução de despesas com depreciações e amortizações, no valor de R\$ 81,9 mil em novembro/2024, a Recuperanda apurou prejuízo operacional no valor de R\$ 877,1 mil.

4.2.5. Resultado financeiro

Gráfico 14



Conforme o gráfico acima, não há registro da contabilização de receitas financeiras no atual exercício. Já as despesas financeiras somaram R\$ 20,4 mil no mês de novembro/2024.

4.2.6. Resultado não operacional

Gráfico 15



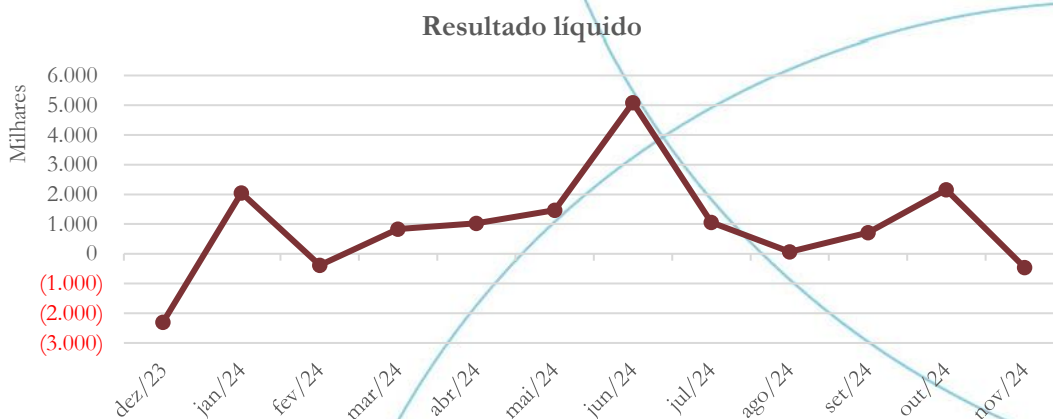
A Recuperanda apresentou receitas não operacionais no valor de R\$ 434,5 mil em novembro/2024. Estas receitas se referem, principalmente, ao registro de incentivos fiscais e receita de tributos compensados a maior. Quanto a este assunto, a Recuperanda apresentou o seguinte esclarecimento:

Essa receita não operacional está relacionada com créditos tributários de exercícios anteriores do PIS/COFINS e crédito de ICMS.

Tendo em vista a significância desses efeitos, reiteramos nossa solicitação à Recuperanda para que complemente esclarecimentos sobre natureza e composição das receitas contabilizadas, assim como nos forneça informações sobre sua fundamentação legal e forma de seu registro contábil, indicando os impactos no seu balanço patrimonial.

4.2.7. Resultado líquido

Gráfico 16



Dados os fatores acima expostos, a Recuperanda apurou prejuízo líquido no montante de R\$ 463,0 mil no mês de novembro/2024.

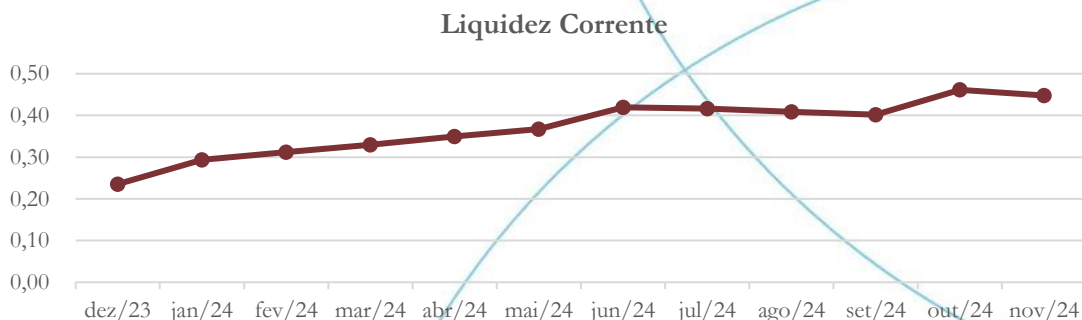
5. Indicadores financeiros e contábeis

Os índices e indicadores são resultados obtidos através da análise contábil de uma empresa, os quais fornecem informações relevantes a respeito das operações realizadas, possibilitando uma melhor avaliação, via fórmulas matemáticas, na averiguação das demonstrações contábeis.

5.1. Liquidez corrente

A liquidez corrente⁴ – obtida através da razão entre o ativo circulante e o passivo circulante – tem como objetivo demonstrar se uma empresa tem capacidade financeira de cumprir com suas obrigações imediatas, ou seja, aquelas de curto prazo.

Gráfico 17



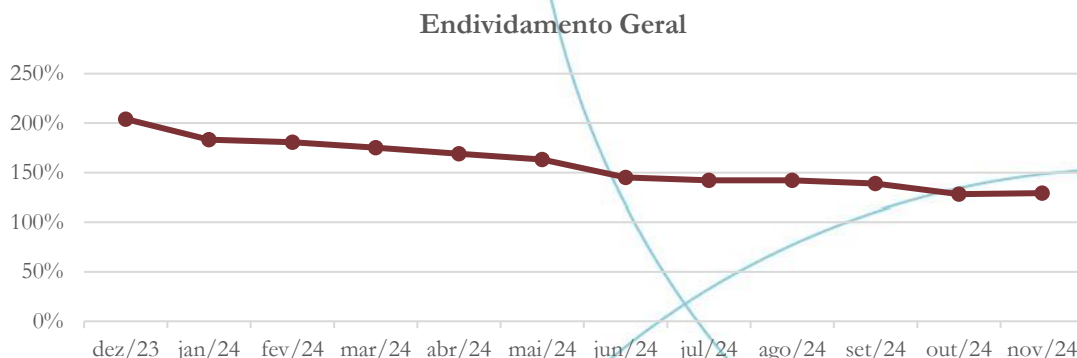
O índice de liquidez corrente da Empresa vem apresentando melhorias ao longo do período, embora ainda se mostre fragilizado. Em novembro/2024 alcançava R\$ 0,45 de ativos correntes para cada R\$ 1,00 de passivos de curto prazo.

5.2. Endividamento geral

Este índice é calculado pela razão entre os passivos totais de uma empresa e seus ativos totais, e seu objetivo é verificar o percentual de capital de terceiros que uma empresa utiliza num período sob análise. Neste sentido, quanto mais elevado for o índice, maior o grau de endividamento no andamento de suas atividades.

⁴ Quanto maior for o índice encontrado, melhor é a situação de liquidez da empresa.

Gráfico 18

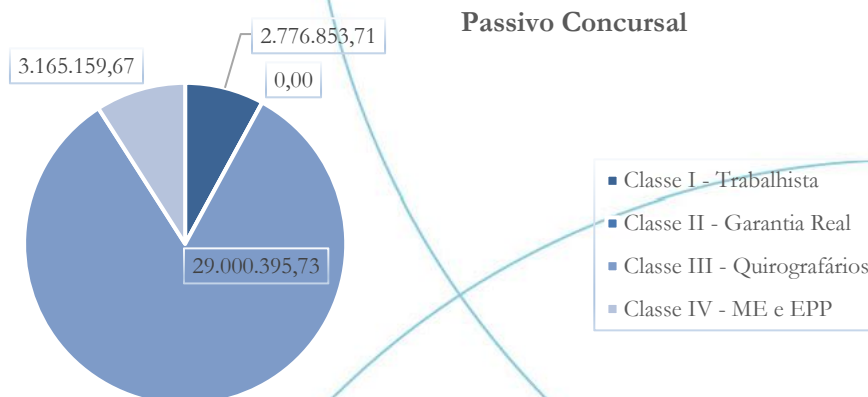


Conforme se pode verificar pela evolução do índice de endividamento, como demonstrado no gráfico acima, há melhorias ao longo do período. Ainda assim, a Recuperanda possui alta participação de capital de terceiros na operação, onde o endividamento geral foi de 129% no mês de novembro/2024, o que equivale a dizer que seus passivos totais excedem de seus ativos em cerca de 29%.

6. Passivo concursal

Conforme a lista do art. 7º, § 2º, da Lei nº 11.101/2005, o passivo sujeito aos efeitos da recuperação judicial se dá conforme as informações a seguir.

Gráfico 19



Conforme Relação de Credores elaborada por esta Administradora Judicial, a composição dos créditos é como segue:

| Classes de Credores | Quantidade de Credores | Valor | Participação |
|-----------------------------|------------------------|----------------------|----------------|
| Classe I - Trabalhista | 54 | 2.776.853,71 | 7,95% |
| Classe II - Garantia Real | 0 | 0,00 | 0,00% |
| Classe III - Quirografários | 176 | 29.000.395,73 | 82,99% |
| Classe IV - ME e EPP | 106 | 3.165.159,67 | 9,06% |
| Total | 336 | 34.942.409,12 | 100,00% |

A Classe I é composta por 54 credores, os quais representam 7,95% do crédito, enquanto a Classe III congrega 176 credores, correspondendo a 82,99% do crédito concursal. Na Classe IV há 106 credores representando 9,06% do crédito total.

Vale ainda mencionar que a Recuperanda não listou créditos pertencentes à Classe II (credores com garantia real).

7. Considerações finais

A evolução patrimonial e financeira da Recuperanda continua a demonstrar estreitamento de sua liquidez, o que denota comprometimento da capacidade de pagamento de obrigações de curto prazo. Este fato é evidenciado pelo desempenho do seu índice de liquidez corrente, o qual alcançou R\$ 0,45 para R\$ 1,00 em novembro/2024. Da mesma forma, embora tenha apresentado melhoria, o índice de endividamento se mantém elevado, partindo de cerca de duas (2) vezes os ativos da Empresa em dezembro/2023, e alcançando cerca de 1,29 vezes os ativos totais em novembro/2024.

O ativo circulante, que totaliza R\$ 20,5 milhões em novembro/2024 apresenta redução de aproximadamente 3% quando comparado ao mês de outubro/2024, atribuível, principalmente, à diminuição das disponibilidades, das contas a receber e impostos a recuperar, pelo valor de R\$ 1,1 milhões, o que foi parcialmente neutralizado por aumentos de cerca de R\$ 466,7 mil decorrentes principalmente do aumento de estoques de produtos acabados.

Os passivos totais em novembro/2024 se mantiveram estáveis comparativamente a outubro/2024, totalizando cerca de R\$ 45,8 milhões.

No que concerne às operações, no mês de novembro/2024 a receita líquida atingiu R\$ 17,2 milhões, refletindo um aumento de 1,51% em relação ao mês de outubro/2024. Os custos de vendas alcançaram R\$ 13,6 milhões no mês, refletindo um decréscimo de 9,04% em comparação ao mês de outubro/2024. Desta forma, a Recuperanda apurou lucro bruto no valor de R\$ 3,6 milhões, aproximadamente 82% superior ao registrado em outubro/2024.

As despesas operacionais totalizaram R\$ 4,4 milhões em novembro/2024, valor 152% superior ao contabilizado no mês anterior, o que decorre, principalmente, do impacto do registro de despesas com devedores duvidosos da ordem de R\$ 2,2 milhões no

mês. Somando-se a esses efeitos as depreciações, contabilizadas pelo valor de R\$ 81,9 mil, a Recuperanda apurou prejuízo operacional no montante de R\$ 877,1 mil no mês de novembro/2024.

A Empresa registrou, ainda, receitas não operacionais no valor de R\$ 434,5 mil, advindas na sua maior parte de tributos compensados a maior. Além disso, reconheceram-se despesas financeiras líquidas no valor de R\$ 20,5 mil em novembro/2024.

Dados os fatores acima descritos, o Abatedouro registrou prejuízo líquido no valor de R\$ 463,0 mil no mês de novembro/2024.

Ressalte-se, por fim, que este relatório reitera solicitações de informações que carecem de esclarecimentos mais aprofundados e detalhados a serem providenciados pela Recuperanda.

Esses esclarecimentos são necessários para garantir transparência ao processo recuperacional, assim como para permitir e facilitar análises, visando o tempestivo e apropriado acompanhamento das operações. Referidos esclarecimentos devem ser acompanhados de documentos de suporte das transações e movimentações objeto de questionamentos.

8. Acompanhamento processual

Recuperação Judicial

Processo n. 1004808-43.2024.8.26.0114

| | |
|------------|--|
| 08/01/2024 | • Pedido de Recuperação Judicial |
| 30/01/2024 | • Deferimento do Pedido |
| 29/02/2024 | • Edital do art. 52, § 1º, da Lei 11.101/2005 |
| 06/05/2024 | • Plano de recuperação judicial |
| 13/06/2024 | • Relação de credores |
| 16/07/2024 | • Edital arts. 7º e 53 |
| 19/10/2024 | • Edital de convocação da AGC |
| 11/12/2024 | • Segunda convocação de AGC – aprovação do PRJ |

Para verificação do andamento processual acesse o site: www.r4cempresarial.com.br

9. Anexos

Empresa: ABATEDOURO AGUA DE PEDRA LTDA

CNPJ: 03.852.515/0001-08

Período: 01/11/2024 a 30/11/2024 - CONSOLIDADO

Balanco Patrimonial

| ATIVO | | PASSIVO | |
|--------------------------------------|----------------|-------------------------------------|-----------------|
| Ativo | 35.456.650,83 | Passivo | 35.456.650,83 |
| ATIVO CIRCULANTE | 20.539.132,88 | PASSIVO CIRCULANTE | 45.836.674,55 |
| DISPONIVEL | 568.875,27 | OBRIGACOES A PAGAR A CURTO PRAZO | 43.418.502,61 |
| NUMERÁRIOS | 64.435,24 | FORNECEDORES A PAGAR | 24.472.999,08 |
| BANCOS C/ MOVIMENTO | 484.836,04 | FRETES A PAGAR | 598.859,60 |
| APLICAÇÕES DE LIQUIDEZ IMEDIATA | 19.603,99 | CONTAS A PAGAR | 13.476,73 |
| VALORES REALIZAVEIS A CURTO PRAZO | 19.918.276,94 | EMPRESTIMOS E FINANCIAMENTO A PAGAR | 13.312.240,14 |
| CLIENTES A RECEBER | 9.104.008,44 | BANCO C/ GARANTIA | 74.203,87 |
| IMPOSTOS A RECUPERAR | 3.592.333,25 | PARCELAMENTOS A PAGAR | 1.325.402,57 |
| ADIANTAMENTOS A FORNECEDORES | 6.208.774,65 | PRODUTOR RURAL A PAGAR | 1.436.386,61 |
| ESTOQUE | 694.838,76 | EMPRESTIMOS PESSOA JURIDICA | 2.184.934,01 |
| OUTROS CREDITOS | 318.321,84 | OBRIGACOES FISCAIS A RECOLHER | 291.163,72 |
| DESPESAS DO EXERCICIO SEGUINTE | 51.980,67 | IMPOSTOS A RECOLHER | 291.163,72 |
| DESPESAS DIFERIDAS | 51.980,67 | OBRIGACOES SOCIAIS A RECOLHER | 471.355,89 |
| ATIVO NAO CIRCULANTE | 14.917.517,95 | ENCARGOS SOCIAIS A RECOLHER | 471.355,89 |
| INVESTIMENTOS | 440.045,42 | DIVIDAS INTERNAS | 848.074,28 |
| DEPOSITOS JUDICIAIS | 440.045,42 | DIVIDAS INTERNAS C/ EMPREGADOS | 848.074,28 |
| IMOBILIZADOS | 14.477.472,53 | PROVISÃO DE IMPOSTOS A RECUPERAR | 807.578,05 |
| BENS IMOVEIS | 7.478.377,40 | CONTRIBUIÇÕES A RECUPERAR | 807.578,05 |
| BENS IMOVEIS | 11.782.215,12 | PASSIVO NAO CIRCULANTE | 60.556,23 |
| (-) DEPRECIACÃO ACUM S/ BENS IMOVEIS | (15.569,28) | CONTAS DE COMPENSAÇÃO | 60.556,23 |
| DEPRECIACAO ACUMUL S/ BENS MOVEIS | (4.937.290,74) | COMPENSAÇÃO PASSIVA | 60.556,23 |
| BENS INTANGIVEIS | 109.183,80 | PATRIMONIO LIQUIDO | (10.440.579,95) |
| COMPENSAÇÃO ATIVA | 60.556,23 | CAPITAL SOCIAL REALIZADO | 1.030.000,00 |
| | | CAPITAL SUBSCRITO | 1.030.000,00 |
| | | RESERVAS DE CAPITAL | (11.470.579,95) |
| | | RESERVAS DE CAPITAL | (11.470.579,95) |

Jumirim, 30 de novembro de 2024.

Reconhecemos a exatidão do presente Balanço Patrimonial, cujos valores do Ativo e Passivo mais Patrimônio Líquido importam em R\$ 35.456.650,83 (trinta e cinco milhões, quatrocentos e cinquenta e seis mil, seiscentos e cinquenta Reais e oitenta e tres Centavos)

CONTADOR
THIAGO DA SILVA CATO
TC CRC: 316964

SOCIO ADMINISTRADOR
AUGUSTINHO TIVERON
CPF: 036.496.978-40

| | | |
|--|--------|------------------------|
| Empresa: ABATEDOURO AGUA DE PEDRA LTDA | | Página: 1 |
| CNPJ: 03.852.515/0001-08 | | |
| Período: 01/11/2024 a 30/11/2024 - CONSOLIDADO | | |
| Demonstração do Resultado do Exercício | | |
| Receitas Brutas | | |
| RECEITA OPERACIONAL BRUTA A PRAZO | | 17.580.356,83 C |
| | Total: | 17.580.356,83 C |
| (-) Deduções | | |
| DEVOLUÇÃO DE MERCADORIAS | | 360.066,82 D |
| | Total: | 360.066,82 D |
| = Receita Líquida | | 17.220.290,01 C |
| (-) Custos | | |
| SALARIOS | | 583.287,22 D |
| FERIAS | | 13.726,04 D |
| RESCISOES CONTRATUAIS | | 28.939,95 D |
| PREVIDENCIA SOCIAL | | 178.890,72 D |
| FGTS | | 82.101,22 D |
| DIARIAS E AJUDA DE CUSTO | | 33.281,83 D |
| GAS | | 1.804,87 D |
| ENERGIA ELETRICA | | 69.785,67 D |
| MEDICO VETERINARIO | | 9.680,66 D |
| UNIFORME DE TRABALHO | | 18.093,94 D |
| SEGURANCA DO TRABALHO | | 477,00 D |
| TAXAS COM TRANSPORTES DE AVES (FILIAL 1) | | 7.391,30 D |
| FRETES E CARRETOS FILIAL 1 | | 596.853,87 D |
| ENERGIA ELETRICA FILIAL 1 | | 135.072,81 D |
| ANALISES CLINICAS E PESQUISAS | | 10.189,42 D |
| LENHA CALDEIRA | | 74.364,00 D |
| SALARIOS CRIAÇÃO | | 109.221,04 D |
| RESCISOES A PAGAR CRIAÇÃO | | 12.657,95 D |
| FGTS CRIAÇÃO | | 13.552,33 D |
| PREVIDENCIA SOCIAL CRIAÇÃO | | 29.208,94 D |
| FERIAS CRIAÇÃO | | 10.660,55 D |
| 13º SALARIO CRIAÇÃO | | 9.594,59 D |
| SALARIOS GRAXARIA | | 14.007,59 D |
| 13º SALARIO GRAXARIA | | 1.078,54 D |
| INSS GRAXARIA | | 2.874,89 D |
| FGTS GRAXARIA | | 1.546,22 D |
| INSUMOS AGROPECUARIOS FILIAL 1 | | 7.186.990,33 D |
| FRANGO VIVO - FILIAL 1 | | 3.397.980,77 D |
| VACINAS E REMEDIOS - FILIAL 1 | | 352.662,49 D |
| CUSTO DA MERCADORIA VENDIDA | | 430.360,96 D |
| CUSTOS S/ MATERIAS DE EMBALAGENS | | 107.794,91 D |
| CARREGAMENTO AVES VIVAS (FILIAL 1) | | 112.028,62 D |
| | Total: | 13.636.161,24 D |
| = Lucro Bruto | | 3.584.128,77 C |
| (-) Despesas Administrativas | | |
| ASSISTENCIA CONTABIL | | 8.560,00 D |
| PRO LABORE | | 1.412,00 D |
| IMPRESSOS E MATERIAS DE ESCRITORIO | | 5.051,00 D |
| SALARIOS | | 182.998,60 D |
| FERIAS | | 42.998,27 D |
| RESCISOES DE CONTRATO DE TRABALHO | | 8.687,57 D |
| ASSESSORIA EMPRESARIAL | | 44.186,00 D |
| MENSALIDADES DE PROGRAMAS | | 11.707,71 D |
| ASSISTENCIA MEDICA | | 16.051,35 D |
| C C L CATO CONTÁBIL LTDA | | |
| RUA TRÍPOLI ANTONIO GARDENAL, 85 - TIETÊ - SP - 18530-000 - Fone: (015)3282-2996 | | |

| Empresa: ABATEDOURO AGUA DE PEDRA LTDA | | Página: 2 |
|--|---------------|-----------------------|
| CNPJ: 03.852.515/0001-08 | | |
| Período: 01/11/2024 a 30/11/2024 - CONSOLIDADO | | |
| Demonstração do Resultado do Exercício | | |
| BENS DO ATIVO PERMANENTE DE BAIXO VALOR | | 2.245,21 D |
| HONORARIOS ADVOCATICIOS | | 69.407,77 D |
| SERVIÇOS AUTONOMOS | | 1.500,00 D |
| CONSULTORIA | | 105.990,81 D |
| MENSALIDADES A ENTIDADE DE CLASSE | | 246,00 D |
| VALE ALIMENTAÇÃO FUNCIONARIOS | | 168.590,00 D |
| SERVIÇOS NUTRICIONISTA | | 3.961,00 D |
| ASSESSORIA EM ENGENHARIA ELETRICA - F1 | | 3.007,68 D |
| PARTICIPAÇÕES NO LUCRO | | 80.750,00 D |
| ASSESSORIA ADMINISTRATIVA - FILIAL 1 | | 5.491,00 D |
| PROVISA O DEVEDORES DUVIDOSOS | | 2.412.997,76 D |
| ANALISES LABORATORIAS | | 528,40 D |
| | Total: | 3.176.368,13 D |
| (-) Despesas com Vendas | | |
| COMISSOES | | 135.775,99 D |
| FRETES E CARRETOS | | 77.814,93 D |
| PEDAGIOS | | 52.699,27 D |
| | Total: | 266.290,19 D |
| (-) Despesas Financeiras | | |
| DESPESAS BANCARIAS | | 15.588,66 D |
| JUROS DE MORA | | 4.839,21 D |
| | Total: | 20.427,87 D |
| (-) Despesas Gerais | | |
| MATERIAL LIMPEZA (FILIAL 1) | | 7.008,70 D |
| CONSERVAÇÃO E REPARAÇÃO (FILIAL 1) | | 25.948,78 D |
| LIMPEZA UNIFORMES | | 19.438,56 D |
| ALUGUEIS | | 3.047,53 D |
| CONSERVACAO E REPARACAO | | 49.505,26 D |
| DEPRECIACAO | | 81.873,28 D |
| DESPESAS CARTORARIAS | | 645,59 D |
| DESPESAS DIVERSAS | | 289.013,88 D |
| MATERIAL DE LIMPEZA | | 16.007,41 D |
| SEGUROS | | 10.097,08 D |
| TELEFONE E INTERNET | | 2.715,60 D |
| DESPESAS C/ MANUTENCAO | | 41.109,25 D |
| TRANSPORTE FUNCIONARIOS | | 33.555,93 D |
| FRETES DE FORNECEDORES | | 427,08 D |
| CORREIOS | | 152,50 D |
| MEDICAMENTOS | | 837,00 D |
| MULTAS DE TRANSITO | | 2.323,47 D |
| ASSESSORIA | | 4.555,00 D |
| DESPESAS COM VEICULOS | | 27.002,97 D |
| COPA E COZINHA | | 10.136,35 D |
| VIGILANCIA E SEGURANCA | | 18.065,46 D |
| VIAGENS E ESTADIAS | | 3.531,82 D |
| REFEIÇÕES | | 40.085,14 D |
| DESPESAS COM COMBUSTIVEIS (FILIAL 1) | | 133.316,12 D |
| LOCAÇÃO DE EQUIPAMENTOS | | 12.393,50 D |
| COMPOSTAGEM | | 1.600,00 D |
| SUCATAS | | 17.007,50 D |
| LOCAÇÃO DE CAMINHÃO | | 44.121,79 D |
| | Total: | 895.522,55 D |
| C C L CATO CONTÁBIL LTDA | | |
| RUA TRÍPOLI ANTONIO GARDENAL, 85 - TIETÊ - SP - 18530-000 - Fone: (015)3282-2996 | | |

Empresa: ABATEDOURO AGUA DE PEDRA LTDA Página: 3
CNPJ: 03.852.515/0001-08
Período: 01/11/2024 a 30/11/2024 - CONSOLIDADO

Demonstração do Resultado do Exercício

| | |
|---|--------------|
| (-) Despesas Tributárias | |
| CONTRIBUICAO ASSISTENCIAL | 187,84 D |
| TAXAS E LICENCAS | 664,00 D |
| INSS | 56.356,52 D |
| MULTAS S/ INFRA COES FISCAIS | 35.002,52 D |
| IPTU | 633,06 D |
| FGTS | 23.711,12 D |
| CUSTAS JUDICIAIS | 6.475,02 D |
| Total: | 123.030,08 D |
| (+) Receitas Financeiras | |
| RECEITAS DE APLICACOES FINANCEIRAS | 0,05 C |
| Total: | 0,05 C |
| (+) Outras Receitas Operacionais | |
| DESCONTOS OBTIDOS | 10.616,81 C |
| MERCADORIAS BONIFICADAS FILIAL 1 | 58.679,40 C |
| Total: | 69.296,21 C |
| = Prejuízo Operacional | |
| 828.213,79 D | |
| (+) Outras Receitas | |
| RECEITA DE TRIBUTOS COMPENS A MAIOR | 365.212,08 C |
| Total: | 365.212,08 C |
| = Prejuízo Contábil Líquido antes da Contribuição Social | |
| 463.001,71 D | |
| = Prejuízo Contábil Líquido antes do Imposto de Renda | |
| 463.001,71 D | |
| = Prejuízo | |
| 463.001,71 D | |
| = Prejuízo Líquido do Período | |
| 463.001,71 D | |

Jumirim, 30 de novembro de 2024.

 CONTADOR
 THIAGO DA SILVA CATO
 TC CRC: 316964

 SOCIO ADMINISTRADOR
 AUGUSTINHO TIVERON
 CPF: 036.496.978-40